

**ZARZĄDZENIE NR 11/24
WÓJTA GMINY PŁASKA**

z dnia 3 czerwca 2024 r.

w sprawie przyjęcia projektów uchwał Rady Gminy

Na podstawie art. 30 ust. 2 pkt. 1 ustawy z dnia 8 marca 1990 roku o samorządzie gminnym (Dz. U. z 2023 r. poz. 40 z późn. zm.) zarządza się, co następuje:

§ 1. Ustala się treść projektów uchwał, które wniesione będą pod obrady III zwyczajnej sesji Rady Gminy, stanowiące załączniki 1 – 8 do Zarządzenia, w następujących sprawach:

- 1) udzielenia Wójtowi Gminy Płaska wotum zaufania;
- 2) zatwierdzenia sprawozdania finansowego za 2023 r.;
- 3) absolutorium z tytułu wykonania budżetu za 2023 r.;
- 4) zmian w budżecie gminy Płaska na 2024 rok;
- 5) zmiany Wieloletniej Prognozy Finansowej Gminy Płaska na lata 2024 – 2038;
- 6) wyrażenia zgody na zbycie nieruchomości;
- 7) ustalenia wysokości ekwiwalentu pieniężnego strażakom ratownikom Ochotniczych Straży Pożarnych;
- 8) przyjęcia oceny zasobów pomocy społecznej Gminy Płaska za rok 2023.

§ 2. Projekty uchwał wymienione w §1 pkt 2-5 przedstawi w czasie obrad sesji Skarbnik Gminy, projekt uchwały wymieniony w §1 pkt 8 przedstawi Kierownik Gminnego Ośrodka Pomocy Społecznej, pozostałe projekty uchwał wymienione w §1 przedstawię w czasie obrad sesji osobiście.

§ 3. Zarządzenie wchodzi w życie z dniem podjęcia.

Wójt Gminy

Michał Piotr Skubis

Załącznik Nr 1 do zarządzenia Nr 11/24

Wójta Gminy Płaska z dnia 3 czerwca 2024 r.

UCHWAŁA NR
RADY GMINY PŁASKA

z dnia 2024 r.

w sprawie udzielenia Wójtowi Gminy Płaska wotum zaufania

Na podstawie art. 28aa ust. 9 ustawy z dnia 8 marca 1990 r. o samorządzie gminnym (Dz. U. z 2024 r. poz. 609 z późn. zm.) uchwala się, co następuje:

§ 1. Po zakończeniu debaty nad raportem o stanie gminy za 2023 rok postanawia się udzielić wotum zaufania Wójtowi Gminy Płaska.

§ 2. Uchwała wchodzi w życie z dniem podjęcia.

Przewodnicząca Rady Gminy

Katarzyna Barbara Tomczyk

Załącznik Nr 2 do zarządzenia Nr 11/24

Wójta Gminy Płaska z dnia 3 czerwca 2024 r.

UCHWAŁA NR
RADY GMINY PŁASKA

z dnia 2024 r.

w sprawie zatwierdzenia sprawozdania finansowego za 2023 rok

Na podstawie art. 18 ust. 2 pkt 4 ustawy z dnia 8 marca 1990 r. o samorządzie gminnym (Dz. U. z 2024 r. poz. 609 z późn. zm.) oraz art. 270 ust. 4 ustawy z dnia 27 sierpnia 2009 r. o finansach publicznych (Dz. U. z 2023 r. poz. 1270 z późn. zm.) uchwała się, co następuje:

§ 1. Zatwierdza się sprawozdanie finansowe wraz ze sprawozdaniem z wykonania budżetu Gminy Płaska za 2023 rok.

§ 2. Uchwała wchodzi w życie z dniem podjęcia.

Przewodnicząca Rady Gminy

Katarzyna Barbara Tomczyk

UCHWAŁA NR
RADY GMINY PŁASKA

z dnia 2024 r.

w sprawie udzielenia absolutorium Wójtowi Gminy

Na podstawie art. 18 ust. 2 pkt. 4 ustawy z dnia 8 marca 1990 r o samorządzie gminnym (Dz. U. z 2024 r. poz. 609 z późn. zm.) oraz art. 271 ust. 1 ustawy z dnia 27 sierpnia 2009 r. o finansach publicznych (Dz. U. z 2023 r. poz. 1270 z późn. zm.) uchwała się, co następuje:

§ 1. Rada Gminy po zapoznaniu się z:

- 1) sprawozdaniem z wykonania budżetu gminy za 2023 rok;
- 2) sprawozdaniem finansowym;
- 3) opinią Regionalnej Izby Obrachunkowej w Białymstoku;
- 4) informacją o stanie mienia Gminy Płaska;
- 5) stanowiskiem Komisji Rewizyjnej

- udziela Wójtowi Gminy Płaska absolutorium z tytułu wykonania budżetu gminy za 2023 rok.

§ 2. Uchwała wchodzi w życie z dniem podjęcia.

Przewodnicząca Rady Gminy

Katarzyna Barbara Tomczyk

UCHWAŁA NR
RADY GMINY PŁASKA

z dnia 2024 r.

w sprawie zmian w budżecie Gminy Płaska na 2024 rok

Na podstawie art. 18 ust. 2 pkt 4, pkt 9 lit. „d” Ustawy z dnia 8 marca 1990 r. o samorządzie gminnym (Dz. U. z 2024 r. poz. 609 z późn. zm.) oraz art. 211, art. 212, art. 214, art. 215, art. 217, art. 222, art. 235, art. 236, art. 237, art. 242, art. 258 oraz 264 ust. 3 Ustawy z dnia 27 sierpnia 2009 r. o finansach publicznych (Dz. U. z 2023 r. poz. 1270 z późn. zm.) oraz art. 111 ust. 1, ust. 2 Ustawy z dnia 12 marca 2022 r. o pomocy obywatelom Ukrainy w związku z konfliktem zbrojnym na terytorium tego państwa (Dz. U. z 2024 r. poz. 167 z późn. zm.) uchwała się, co następuje:

§ 1. Wprowadza się następujące zmiany:

- 1) dokonać zmian w planie dochodów, polegających na zwiększeniu o kwotę 365 163,00 zł, zgodnie z załącznikiem Nr 1;
- 2) dokonać zmian w planie wydatków, polegających na zwiększeniu o kwotę 452 163,00 zł, zgodnie z załącznikiem Nr 2.

§ 2. Dokonać przeniesienia wydatków między działami na kwotę 80 000,00 zł, zgodnie z Załącznikiem Nr 2.

§ 3. Budżet po dokonanych zmianach wynosi:

- 1) dochody budżetu ogółem 35 441 085,49 zł, z tego:
 - bieżące w wysokości 16 600 830,49 zł,
 - majątkowe w wysokości 18 840 255,00 zł;
- 2) wydatki budżetu ogółem 37 796 163,49 zł, z tego:
 - bieżące w wysokości 17 099 304,73 zł,
 - majątkowe w wysokości 20 696 858,76 zł.

§ 4. Deficyt budżetu w kwocie 2 355 078,00 zł. pokryty zostanie przychodami pochodzącymi z:

- 1) przychodów jednostek samorządu terytorialnego z niewykorzystanych środków pieniężnych na rachunku bieżącym budżetu, wynikających z rozliczenia dochodów i wydatków nimi finansowanych związanych ze szczególnymi zasadami wykonywania budżetu określonymi w odrębnych ustawach w wysokości 8 890,02 zł;
- 2) wolnych środków o których mowa w art. 217 ust. 2 pkt. 6 Ustawy w wysokości 2 346 187,98 zł.

§ 5. Łączna kwota rozchodów budżetu wynosi 495 000,00 zł, przychody na 2024 r. stanowią 2 850 078,00 zł., zgodnie z załącznikiem Nr 3.

§ 6. Limit zobowiązań z tytułu kredytów i pożyczek zaciąganych na sfinansowanie przejściowego deficytu budżetu w kwocie 800 000,00 zł.

§ 7. Wykaz wydatków na zadania majątkowe realizowane w 2024 r., zgodnie z załącznikiem Nr 4.

§ 8. Zestawienie planowanych kwot dotacji udzielanych z budżetu Gminy, zgodnie z załącznikiem Nr 5.

§ 9. Objasnienia dokonanych zmian stanowi załącznik Nr 6.

§ 10. Wykonanie Uchwały powierza się Wójtowi Gminy Płaska.

§ 11. Uchwała wchodzi w życie z dniem podjęcia i podlega ogłoszeniu w Dzienniku Urzędowym Województwa Podlaskiego.

Przewodnicząca Rady Gminy

Katarzyna Barbara Tomczyk

Załącznik Nr 1 do uchwały Nr

Rady Gminy Płaska

z dnia.....2024 r.

Zmiany w planie dochodów

Rodzaj: **Własne**

Dział	Rozdział	Paragraf	Treść	Przed zmianą	Zmiana	Po zmianie
600			Transport i łączność	0,00	300 000,00	300 000,00
	60016		Drogi publiczne gminne	0,00	300 000,00	300 000,00
		6300	Dotacja celowa otrzymana z tytułu pomocy finansowej udzielanej między jednostkami samorządu terytorialnego na dofinansowanie własnych zadań inwestycyjnych i zakupów inwestycyjnych	0,00	300 000,00	300 000,00
754			Bezpieczeństwo publiczne i ochrona przeciwpożarowa	0,00	25 000,00	25 000,00
	75412		Ochotnicze straże pożarne	0,00	25 000,00	25 000,00
		2710	Dotacja celowa otrzymana z tytułu pomocy finansowej udzielanej między jednostkami samorządu terytorialnego na dofinansowanie własnych zadań bieżących	0,00	25 000,00	25 000,00
Razem:				33 205 136,85	325 000,00	33 530 136,85

Rodzaj: **Zlecone**

Dział	Rozdział	Paragraf	Treść	Przed zmianą	Zmiana	Po zmianie
751			Urzędy naczelných organów władzy państwowej, kontroli i ochrony prawa oraz sądownictwa	13 100,00	15 200,00	28 300,00
	75113		Wybory do Parlamentu Europejskiego	13 100,00	15 200,00	28 300,00
		2010	Dotacja celowa otrzymana z budżetu państwa na realizację zadań bieżących z zakresu administracji rządowej oraz innych zadań zleconych gminie (związkom gmin, związkom powiatowo-gminnym) ustawami	13 100,00	15 200,00	28 300,00
801			Oświata i wychowanie	0,00	24 963,00	24 963,00
	80153		Zapewnienie uczniom prawa do bezpłatnego dostępu do podręczników, materiałów edukacyjnych lub materiałów ćwiczeniowych	0,00	24 963,00	24 963,00
		2010	Dotacja celowa otrzymana z budżetu państwa na realizację zadań bieżących z zakresu administracji rządowej oraz innych zadań zleconych gminie (związkom gmin, związkom powiatowo-gminnym) ustawami	0,00	24 963,00	24 963,00
Razem:				1 870 785,64	40 163,00	1 910 948,64
Razem własne dochody, z tego:				33 205 136,85	325 000,00	33 530 136,85

Własne dochody bieżące:		14 664 881,85	25 000,00	14 689 881,85
Własne dochody majątkowe:		18 540 255,00	300 000,00	18 840 255,00
Zadania zlecone:		1 870 785,64	40 163,00	1 910 948,64
Razem:		35 075 922,49	365 163,00	35 441 085,49
Podział dochodów	Plan na 2024 r.			
1. Dochody bieżące, w tym:	16 600 830,49			
1.1. Dotacje i środki na finansowanie wydatków na realizację zadań finansowanych z udziałem środków, o których mowa w art. 5 ust. 1 pkt. 2 i 3	0,00			
2. Dochody majątkowe, w tym:	18 840 255,00			
2.1. Dotacje i środki na finansowanie wydatków na realizację zadań finansowanych z udziałem środków, o których mowa w art. 5 ust. 1 pkt. 2 i 3	812 206,00			
2.2. Dotacje i środki przeznaczone na inwestycje	18 028 049,00			
2.3. Dochody ze sprzedaży majątku	0,00			
2.4. Dochody z tytułu przekształcenia prawa użytkowania wieczystego w prawo własności	0,00			

Załącznik Nr 2 do uchwały Nr

Rady Gminy Płaska

z dnia.....2024 r.

Zmiany w planie wydatków

Rodzaj: **Własne**

Dział	Rozdział	Paragraf	Treść	Przed zmianą	Zmiana	Po zmianie
600			Transport i łączność	11 070,00	300 000,00	311 070,00
	60016		Drogi publiczne gminne	11 070,00	300 000,00	311 070,00
		6050	Wydatki inwestycyjne jednostek budżetowych	11 070,00	300 000,00	311 070,00
750			Administracja publiczna	30 000,00	51 247,00	81 247,00
	75075		Promocja jednostek samorządu terytorialnego	30 000,00	51 247,00	81 247,00
		4210	Zakup materiałów i wyposażenia	15 000,00	10 000,00	25 000,00
		4300	Zakup usług pozostałych	15 000,00	41 247,00	56 247,00
754			Bezpieczeństwo publiczne i ochrona przeciwpożarowa	45 000,00	28 000,00	73 000,00
	75405		Komendy powiatowe Policji	0,00	3 000,00	3 000,00
		6170	Wpłaty jednostek na państwowy fundusz celowy na finansowanie lub dofinansowanie zadań inwestycyjnych	0,00	3 000,00	3 000,00
	75412		Ochotnicze straże pożarne	45 000,00	25 000,00	70 000,00
		4210	Zakup materiałów i wyposażenia	45 000,00	25 000,00	70 000,00
801			Oświata i wychowanie	0,00	112 753,00	112 753,00
	80101		Szkoły podstawowe	0,00	112 753,00	112 753,00
		2940	Zwrot do budżetu państwa nienależnie pobranej subwencji ogólnej za lata poprzednie	0,00	103 577,00	103 577,00
		4580	Pozostałe odsetki	0,00	9 176,00	9 176,00
900			Gospodarka komunalna i ochrona środowiska	1 189 577,76	-80 000,00	1 109 577,76
	90001		Gospodarka ściekowa i ochrona wód	1 189 577,76	-80 000,00	1 109 577,76
		6230	Dotacja celowa z budżetu na finansowanie lub dofinansowanie kosztów realizacji inwestycji i zakupów inwestycyjnych jednostek nie zaliczanych do sektora finansów publicznych	1 189 577,76	-80 000,00	1 109 577,76
Razem:				35 386 614,85	412 000,00	35 798 614,85

Rodzaj: **Zlecone**

Dział	Rozdział	Paragraf	Treść	Przed zmianą	Zmiana	Po zmianie
751			Urzędy naczelných organów władzy państwowej, kontroli i ochrony prawa oraz sądownictwa	0,00	15 200,00	15 200,00
	75113		Wybory do Parlamentu Europejskiego	0,00	15 200,00	15 200,00
		3030	Różne wydatki na rzecz osób fizycznych	0,00	15 200,00	15 200,00
801			Oświata i wychowanie	0,00	24 963,00	24 963,00
	80153		Zapewnienie uczniom prawa do bezpłatnego dostępu do podręczników, materiałów edukacyjnych lub materiałów ćwiczeniowych	0,00	24 963,00	24 963,00
		4210	Zakup materiałów i wyposażenia	0,00	249,63	249,63
		4240	Zakup środków dydaktycznych i książek	0,00	24 713,37	24 713,37
Razem:				1 870 785,64	40 163,00	1 910 948,64
Porozumienia z AR:				86 600,00	0,00	86 600,00
Razem własne wydatki, z tego:				35 386 614,85	412 000,00	35 798 614,85
Własne wydatki bieżące:				14 912 756,09	189 000,00	15 101 756,09
Własne wydatki majątkowe:				20 473 858,76	223 000,00	20 696 858,76
Zadania zlecone:				1 870 785,64	40 163,00	1 910 948,64
Razem:				37 344 000,49	452 163,00	37 796 163,49
Podział wydatków			Plan na 2024 rok			
1. Wydatki bieżące, z tego:			17 099 304,73			
1) wydatki jednostek budżetowych, z tego:			13 086 868,54			
a) wynagrodzenia i składki od nich naliczane			7 808 310,01			
b) wydatki związane z realizacją ich statutowych zadań			5 278 558,53			
2) dotacje na zadania bieżące			1 502 982,00			
3) świadczenia na rzecz osób fizycznych			2 309 454,19			
4) wydatki na programy finansowane z udziałem środków, o których mowa w art.5 ust.1 pkt.2 i 3			0,00			
5) obsługa długu			200 000,00			
2. Wydatki majątkowe			20 696 858,76			
1) inwestycje i zakupy inwestycyjne, w tym:			20 696 858,76			
wydatki na programy finansowane z udziałem środków, o których mowa w art.5 ust.1 pkt.2 i 3			0,00			

Załącznik Nr 3 do uchwały Nr

Rady Gminy Płaska

z dnia.....2024 r.

Przychody i rozchody budżetu w 2024 roku

L.p.	Treść	§	Plan
1	2	3	4
1.	Przychody jednostek samorządu terytorialnego z niewykorzystanych środków pieniężnych na rachunku bieżącym budżetu, wynikających z rozliczenia dochodów i wydatków nimi finansowanych związanych ze szczególnymi zasadami wykonywania budżetu określonymi w odrębnych ustawach	905	8 890,02
2.	Wolne środki o których mowa w art. 217 ust. 2 pkt. 6 ustawy	950	2 841 187,98
Przychody ogółem:			2 850 078,00
1.	Spląty otrzymanych krajowych pożyczek i kredytów	992	495 000,00
Rozchody ogółem:			495 000,00

Załącznik Nr 4 do uchwały Nr

Rady Gminy Płaska

z dnia.....2024 r.

Wykaz wydatków majątkowych realizowanych w 2024 roku

L.p.	Dział	Rozdział	§	Nazwa zadania inwestycyjnego	Plan na 2024 r.
1	2	3	4	5	6
1.	010	01043	6050	„Adaptacja budynku po byłej szkole w m. Strzelcowizna” w ramach zadania inwestycyjnego Polski Ład III edycja PGR pn.: „Przebudowa budynków stacji uzdatniania wody na terenie Gminy Płaska wraz z niezbędną infrastrukturą” – wkład ze środków własnych (pełnienie nadzoru inwestorskiego)	18 450,00
2.	010	01043	6370	„Adaptacja budynku po byłej szkole w m. Strzelcowizna” w ramach zadania inwestycyjnego Polski Ład III edycja PGR pn.: „Przebudowa budynków stacji uzdatniania wody na terenie Gminy Płaska wraz z niezbędną infrastrukturą” – środki z Rządowego Funduszu Polski Ład: Program Inwestycji Strategicznych	890 000,00
3.	600	60016	6050	Opracowanie dokumentacji PFU dla zadania inwestycyjnego „Budowa drogi gminnej w miejscowości Płaska, Gmina Płaska” – wkład ze środków własnych	11 070,00
4.	600	60016	6050	Budowa drogi gminnej w miejscowości Płaska, Gmina Płaska – wkład ze środków województwa podlaskiego	300 000,00
5.	600	60016	6370	Polski Ład II edycja: „Przebudowa ciągu dróg gminnych na terenie Gminy Płaska” – środki z Rządowego Funduszu Polski Ład: Program Inwestycji Strategicznych (pełnienie funkcji inspektora nadzoru)	81 562,00
6.	600	60016	6370	Polski Ład II edycja: „Przebudowa ciągu dróg gminnych na terenie Gminy Płaska” – środki z Rządowego Funduszu Polski Ład: Program Inwestycji Strategicznych	5 447 299,00
7.	630	63003	6050	Zagospodarowanie terenu Wód Polskich pod plażę przy śluźce Gorczyca w Sołectwie Gorczyca – środki z funduszu sołectkiego	32 560,00
8.	630	63003	6050	Zagospodarowanie brzegu i budowa pomostu nad Jeziorem Serwy (dz. Nr: 445) w Sołectwie Podmacharce – środki z funduszu sołectkiego	20 684,00
9.	754	75405	6170	Dofinansowanie dla Powiatowej komendy Policji w Augustowie na zakup samochodu służbowego	3 000,00
10.	801	80101	6050	Opracowanie dokumentacji PFU dla zadania inwestycyjnego „Modernizacja budynku Zespołu Szkolno-Przedszkolnego w Płaskiej -budowa indywidualnych źródeł ciepła zeroemisyjnego” – wkład ze środków własnych	61 500,00
11.	801	80101	6050	Modernizacja budynku Zespołu Szkolno-Przedszkolnego w Płaskiej -budowa indywidualnych źródeł ciepła zeroemisyjnego – wkład ze środków własnych	420 000,00
12.	801	80101	6370	Modernizacja budynku Zespołu Szkolno-Przedszkolnego w Płaskiej -budowa indywidualnych źródeł ciepła zeroemisyjnego – środki z Rządowego Funduszu Polski Ład: Program Inwestycji Strategicznych	7 980 000,00
13.	900	90001	6050	„Budowa przydomowych oczyszczalni ścieków w Gminie Płaska” – nadzór inwestorski (środki na inwestycje wodno-kanalizacyjne)	26 568,00
14.	900	90001	6230	Dotacje dla mieszkańców gminy na realizację zadania inwestycyjnego „Budowa przydomowych oczyszczalni ścieków w Gminie Płaska” (środki na inwestycje wodno-kanalizacyjne)	1 109 577,76
15.	900	90015	6050	Oświetlenie drogi Nr: 119 i drogi od Hotelu ProSerwy do końca wsi Serwy w Sołectwie Serwy – środki z funduszu sołectkiego	27 369,00
16.	900	90015	6050	Oświetlenie części dróg w m. Serski Las (montaż oświetlenia solarnego, LED) w Sołectwie Sersli Las – środki z funduszu sołectkiego	28 235,00

17.	900	90015	6050	Oświetlenie drogi gminnej w Macharcach w Sołectwie Macharce – środki z funduszu sołeckiego	21 628,00
18.	921	92109	6050	Rozbudowa świetlicy w Rubcowie w Sołectwie Rubcowo – środki z funduszu sołeckiego	22 808,00
19.	921	92109	6050	Zorganizowanie terenu przed świetlicą i rozbudowa garażu OSP w Sołectwie Mołowiste – środki z funduszu sołeckiego	28 156,00
20.	921	92109	6050	Opracowanie projektu zamiennego dla zadania inwestycyjnego „Rozbudowa i przebudowa budynku Ochotniczej Straży Pożarnej i świetlicy wiejskiej w Płaskiej - budowa indywidualnych źródeł ciepła zeroemisyjnego” – wkład ze środków własnych	43 050,00
21.	921	92109	6050	Polski Ład II edycja: „Rozbudowa i przebudowa budynku Ochotniczej Straży Pożarnej i świetlicy wiejskiej w Płaskiej - budowa indywidualnych źródeł ciepła zeroemisyjnego” –wkład ze środków własnych (pełnienie funkcji inspektora nadzoru)	69 000,00
22.	921	92109	6050	Polski Ład II edycja: „Rozbudowa i przebudowa budynku Ochotniczej Straży Pożarnej i świetlicy wiejskiej w Płaskiej - budowa indywidualnych źródeł ciepła zeroemisyjnego” –wkład ze środków własnych	162 211,00
23.	921	92109	6370	Polski Ład II edycja: „Rozbudowa i przebudowa budynku Ochotniczej Straży Pożarnej i świetlicy wiejskiej w Płaskiej - budowa indywidualnych źródeł ciepła zeroemisyjnego” – środki z Rządowego Funduszu Polski Ład: Program Inwestycji Strategicznych	3 800 000,00
24.	921	92195	6050	Budowa wiaty integracyjnej w m. Rudawka w Sołectwie Rudawka – środki z funduszu sołeckiego	20 000,00
25.	921	92195	6050	Budowa siłowni dla dorosłych oraz wyposażenie placu zabaw dla dzieci w Sołectwie Płaska – środki z funduszu sołeckiego	43 424,50
26.	921	92195	6050	Budowa siłowni przy świetlicy wiejskiej w sołectwie Dalny Las – środki z funduszu sołeckiego	17 000,000
27.	921	92195	6050	Zorganizowanie placu zabaw dla dzieci przy świetlicy wiejskiej w sołectwie Dalny Las środki z funduszu sołeckiego	11 706,50
Razem:					20 696 858,76

Załącznik Nr 5 do uchwały Nr

Rady Gminy Płaska

z dnia.....2024 r.

Planowane dotacje z budżetu Gminy Płaska w 2024 roku dla jednostek sektora finansów publicznych

L.p.	Dział	Rozdział	§	Nazwa instytucji	Zakres dotacji	Kwota dotacji
1	2	3	4	5	6	7
1.	600	60003	2710	Dofinansowanie dla Powiatu Augustowskiego do krajowych kursów autobusowych	celowa	86 600,00
2.	754	75405	6170	Dofinansowanie dla Powiatowej komendy Policji w Augustowie na zakup samochodu służbowego	celowa	3 000,00
3.	921	92109	2480	Gminny Ośrodek Kultury w Płaskiej	podmiotowa	640 000,00
4.	921	92116	2480	Gminna Biblioteka Publiczna w Płaskiej	podmiotowa	258 000,00
Ogółem:						987 600,00

Planowane dotacje z budżetu Gminy Płaska w 2024 roku dla jednostek spoza sektora finansów publicznych

L.p.	Dział	Rozdział	§	Nazwa instytucji	Zakres dotacji	Kwota dotacji
1	2	3	4	5	6	7
1.	754	75412	2830	Dotacja dla jednostki OSP Płaska na realizację zadań statutowych	celowa	2 000,00
2.	754	75412	2830	Dotacja dla jednostki OSP Mołowiste na realizację zadań statutowych	celowa	5 000,00
3.	754	75412	2830	Dotacja dla jednostki OSP Gruszki na realizację zadań statutowych	celowa	1 382,00
4.	900	90001	6230	Dotacje dla mieszkańców gminy na realizację zadania inwestycyjnego „Budowa przydomowych oczyszczalni ścieków w Gminie Płaska”	celowa	1 109 577,76
5.	921	92120	2720	Dotacja dla Parafii Rzymskokatolickiej na realizację zadania „Remont zabytkowego zespołu sakralnego: kościoła parafialnego i dzwonnicy pw. Św. Marii Magdaleny w Mikaszówce”	celowa	510 000,00
Ogółem:						1 627 959,76

Załącznik Nr 6 do uchwały Nr

Rady Gminy Płaska

z dnia.....2024 r.

Objaśnienia dokonanych zmian

1. Zmiany w planie dochodów:

- 1) dokonać zwiększenia planu dochodów w dz. 600 o kwotę 300 000,00 zł w związku z otrzymanymi środkami z województwa podlaskiego na dofinansowanie zadania pn. „Budowa drogi gminnej w miejscowości Płaska, Gmina Płaska”;
- 2) dokonać zwiększenia planu dochodów w dz. 754 o kwotę 25 000,00 zł w związku z otrzymaną dotacją celową z województwa podlaskiego na zakup sprzętu ratowniczo-gaśniczego i umundurowania dla jednostek OSP;
- 3) dokonać zwiększenia planu dochodów w dz. 751 o kwotę 15 200,00 zł w związku z otrzymaną z KBW w Suwałkach dotacją na zadanie zlecone „Wybory do Parlamentu Europejskiego”;
- 4) dokonać zwiększenia planu dochodów w dz. 801 o kwotę 24 963,00 zł w związku z otrzymaną dotacją z PUW w Białymstoku na zadania zlecone.

2. Zmiany w planie wydatków:

- 1) dokonać zwiększenia planu wydatków w dz. 600 o kwotę 300 000,00 zł w związku z otrzymanymi środkami z województwa podlaskiego na dofinansowanie zadania pn. „Budowa drogi gminnej w miejscowości Płaska, Gmina Płaska”;
- 2) dokonać przeniesienia wydatków z dz. 900 na kwotę 80 000,00 zł. do działów:
 - a) dz. 750 – kwota 51 247,00 zł z przeznaczeniem na zakup materiałów i wyposażenia oraz zakup usług pozostałych,
 - b) dz. 754 – kwota 3 000,00 zł z przeznaczeniem na dotację celową dla Powiatowej komendy Policji w Augustowie na zakup samochodu,
 - c) dz. 801 – kwota 25 753,00 zł z przeznaczeniem z godnie z wyjaśnieniami w pkt 4);
- 3) dokonać zwiększenia planu wydatków w dz. 754 o kwotę 25 000,00 zł w związku z otrzymaną dotacją celową z województwa podlaskiego na zakup sprzętu ratowniczo-gaśniczego i umundurowania dla jednostek OSP;
- 4) dokonać zwiększenia planu wydatków w dz. 801 o kwotę 87 000,00 zł z przeznaczeniem na:

Dyrektor Izby Administracji Skarbowej w Białymstoku przeprowadził w Gminie Płaska audyt w zakresie gospodarowania środkami publicznymi obejmującymi część oświatową subwencji ogólnej, w tym wykonywania obowiązków związanych zgromadzeniem danych stanowiących podstawę jej naliczenia na 2020 rok, zakończony sprawozdaniem z 18 października 2023 r. znak 2001- ICA.520.28.2023.5. W toku audytu stwierdzono wykazanie nieprawidłowych danych w systemie informacji oświatowej według stanu na dzień 30 września 2019 r., co spowodowało naliczenie części oświatowej subwencji ogólnej za 2020 r. w kwocie wyższej od należnej o 103 576,56 zł. Sprawozdanie z audytu zostało doręczone jednostce samorządu terytorialnego 18 października 2023 r.

Pismem z 31 października 2023 r. znak GRF.3032.12.2023.EB Gmina Płaska wniosła wyjaśnienia do sprawozdania z audytu. Dyrektor Izby Administracji Skarbowej w Białymstoku w piśmie z 8 listopada 2023 r. znak 2001- ICA.520.28.2023.8 (odpowiedź na wyjaśnienia do sprawozdania z audytu) stwierdził, iż w kontekście rozpatrzonego całokształtu materiału dowodowego należy stwierdzić, że wniesione zastrzeżenia nie zasługują na uwzględnienie i nie mają wpływu na zmianę ustaleń audytu.

Pismem z 29 listopada 2023 r. nr ST4.4759.252.2023.1.FOJK zostało wszczęte z urzędu postępowanie administracyjne w sprawie zwrotu przez Gminę Płaska nienależnie uzyskanej części oświatowej subwencji ogólnej za rok 2020.

Pismem z 12 stycznia 2024 r. nr ST4.4759.252.2023.2.FOJK poinformowano Gminę Płaska o możliwości zapoznania się z aktami sprawy, a także wypowiedzenia się co do zebranych dowodów i materiałów oraz zgłoszonych żądań. Pismo doręczono Stronie 12 stycznia 2024 r.;

- 5) dokonać zwiększenia planu wydatków w dz. 751 o kwotę 15 200,00 zł w związku z otrzymaną z KBW w Suwałkach dotacją na zadanie zlecone „Wybory do Parlamentu Europejskiego”;
- 6) dokonać zwiększenia planu wydatków w dz. 801 o kwotę 24 963,00 zł w związku z otrzymaną dotacją z PUW w Białymstoku na zadania zlecone.

Załącznik Nr 5 do zarządzenia Nr 11/24
Wójta Gminy Płaska z dnia 3 czerwca
2024 r.

**UCHWAŁA NR
RADY GMINY PŁASKA**

z dnia 2024 r.

zmieniająca Wieloletnią Prognozę Finansową na lata 2024-2038

Na podstawie art. 18 ust. 2 pkt 6 ustawy z dnia 8 marca 1990 r. o samorządzie gminnym (Dz. U. z 2024 r. poz. 609 z późn. zm.) oraz art. 226, art. 227, art. 229 i art. 243 ustawy z dnia 27 sierpnia 2009 r. o finansach publicznych (Dz. U. z 2023 r. poz. 1270 z późn. zm.) uchwala się, co następuje:

§ 1. Dokonać zmian w Wieloletniej Prognozie Finansowej Gminy Płaska na lata 2024-2038 wraz z prognozowaną kwotą długu i spłat zobowiązań na lata 2024-2038 zgodnie z załącznikiem Nr 1 do niniejszej Uchwały.

§ 2. Objaśnienia przyjętych zmian stanowi Załącznik Nr 2 do Uchwały.

§ 3. Wykonanie uchwały powierza się Wójtowi Gminy Płaska.

§ 4. Uchwała wchodzi w życie z dniem podjęcia.

Przewodnicząca Rady Gminy

Katarzyna Barbara Tomczyk

Wieloletnia Prognoza Finansowa na lata 2024-2038 wraz z prognozowaną kwotą długu i spłat zobowiązań na lata 2024-2038

Ustalona na lata 2022-2025 relacja z art. 243 (poz. 8.3, 8.3.1 i 8.4) została obliczona według średniej 3-letniej

Wyszczególnienie	Dochody ogółem	z tego:									
		Dochody bieżące	z tego:						Dochody majątkowe	w tym:	
			dochody z tytułu udziału we wpływach z podatku dochodowego od osób fizycznych	dochody z tytułu udziału we wpływach z podatku dochodowego od osób prawnych	z subwencji ogólnej	Z tytułu dotacji i środków przeznaczonych na cele bieżące 3)	pozostałe dochody bieżące 4)	w tym: z podatku od nieruchomości		ze sprzedaży majątku	z tytułu dotacji oraz środków przeznaczonych na inwestycje
Lp	1	1.1	1.1.1	1.1.2	1.1.3	1.1.4	1.1.5	1.1.5.1	1.2	1.2.1	1.2.2
Wykonanie 2021	18 083 450,50	15 242 877,50	1 791 359,00	11 939,53	3 767 652,00	5 048 437,52	4 623 489,45	1 395 881,75	2 840 573,00	418 446,00	2 422 127,00
Wykonanie 2022	21 317 566,40	18 364 089,06	4 407 478,57	18 647,37	3 583 682,00	5 358 692,56	4 995 588,56	1 397 305,87	2 953 477,34	508 703,40	2 444 773,94
Plan 3 kw. 2023	32 240 717,92	15 013 276,92	1 469 096,00	23 521,00	5 402 357,70	2 379 743,41	5 738 558,81	1 619 026,00	17 227 441,00	0,00	17 227 441,00
Wykonanie 2023	22 355 183,24	15 688 198,03	1 469 096,00	23 521,00	5 509 286,70	2 626 394,50	6 059 899,83	1 651 117,65	6 666 985,21	0,00	6 666 985,21
2024	35 441 085,49	16 600 830,49	2 078 792,00	29 581,00	5 010 989,00	3 139 652,64	6 341 815,85	1 823 877,00	18 840 255,00	0,00	18 840 255,00
2025	15 737 000,00	15 737 000,00	2 500 000,00	37 000,00	4 600 000,00	2 600 000,00	6 000 000,00	2 000 000,00	0,00	0,00	0,00
2026	16 190 000,00	16 190 000,00	2 800 000,00	40 000,00	4 650 000,00	2 650 000,00	6 050 000,00	2 050 000,00	0,00	0,00	0,00
2027	16 644 000,00	16 644 000,00	3 100 000,00	44 000,00	4 700 000,00	2 700 000,00	6 100 000,00	2 100 000,00	0,00	0,00	0,00
2028	16 700 000,00	16 700 000,00	0,00	0,00	0,00	2 750 000,00	0,00	0,00	0,00	0,00	0,00
2029	16 700 000,00	16 700 000,00	0,00	0,00	0,00	2 750 000,00	0,00	0,00	0,00	0,00	0,00
2030	16 700 000,00	16 700 000,00	0,00	0,00	0,00	2 750 000,00	0,00	0,00	0,00	0,00	0,00
2031	16 700 000,00	16 700 000,00	0,00	0,00	0,00	2 750 000,00	0,00	0,00	0,00	0,00	0,00
2032	16 700 000,00	16 700 000,00	0,00	0,00	0,00	2 750 000,00	0,00	0,00	0,00	0,00	0,00
2033	16 700 000,00	16 700 000,00	0,00	0,00	0,00	2 750 000,00	0,00	0,00	0,00	0,00	0,00
2034	16 700 000,00	16 700 000,00	0,00	0,00	0,00	2 750 000,00	0,00	0,00	0,00	0,00	0,00
2035	16 700 000,00	16 700 000,00	0,00	0,00	0,00	2 750 000,00	0,00	0,00	0,00	0,00	0,00
2036	16 700 000,00	16 700 000,00	0,00	0,00	0,00	2 750 000,00	0,00	0,00	0,00	0,00	0,00
2037	16 700 000,00	16 700 000,00	0,00	0,00	0,00	2 750 000,00	0,00	0,00	0,00	0,00	0,00
2038	16 700 000,00	16 700 000,00	0,00	0,00	0,00	2 750 000,00	0,00	0,00	0,00	0,00	0,00

¹⁾ Wzór może być stosowany także w układzie pionowym, w którym poszczególne pozycje są przedstawione w kolumnach, a lata w wierszach.

²⁾ Zgodnie z art. 227 ustawy z dnia 27 sierpnia 2009 r. o finansach publicznych (Dz. U. z 2019 r. poz. 869, z późn. zm.), zwanej dalej „ustawą”, wieloletnia prognoza finansowa obejmuje okres roku budżetowego oraz co najmniej trzech kolejnych lat. W sytuacji dłuższego okresu prognozowania finansowego wzór stosuje się dla lat wykraczających poza minimalny (4-letni) okres prognozy, wynikający z art. 227 ustawy.

³⁾ W pozycji wykazuje się dochody o charakterze celowym, które jednostka otrzymuje od podmiotów zewnętrznych. W szczególności pozycja obejmuje dotacje celowe z budżetu państwa na zadania bieżące oraz dotacje i środki na finansowanie wydatków bieżących na realizację zadań finansowanych z udziałem środków, o których mowa w art. 5 ust. 1 pkt 2 i 3 ustawy. W pozycji nie wykazuje się natomiast dochodów związanych ze szczególnymi zasadami wykonywania budżetu jednostki wynikającymi z odrębnych ustaw, o których mowa w art. 237 ust. 1 ustawy.

⁴⁾ W pozycji wykazuje się pozostałe dochody bieżące w szczególności kwoty podatków i opłat lokalnych.

Wyszczególnienie	Wydatki ogółem ^x	Wydatki bieżące ^x	z tego:									Wydatki majątkowe ^x	w tym:	
			na wynagrodzenia i składki od nich naliczane	z tytułu poręczeń i gwarancji ^x	w tym:		wydatki na obsługę długu ^x	w tym:			Inwestycje i zakupy inwestycyjne, o których mowa w art. 236 ust. 4 pkt 1 ustawy		w tym:	
					gwarancje i poręczenia podlegające wyłączeniu z limitu spłaty zobowiązań, o którym mowa w art. 243 ustawy ^x	odsetki i dyskonto podlegające wyłączeniu z limitu spłaty zobowiązań, o którym mowa w art. 243 ustawy, w terminie nie dłuższym niż 90 dni po zakończeniu programu, projektu lub zadania i otrzymaniu refundacji z tych środków (bez odsetek i dyskonta od zobowiązań na wkład krajowy) ^x		odsetki i dyskonto podlegające wyłączeniu z limitu spłaty zobowiązań, o którym mowa w art. 243 ustawy, z tytułu zobowiązań zaciągniętych na wkład krajowy ^x	pozostałe odsetki i dyskonto podlegające wyłączeniu z limitu spłaty zobowiązań, o którym mowa w art. 243 ustawy ^x	wydatki o charakterze dotacyjnym na inwestycje i zakupy inwestycyjne				
														2.1.1
Lp	2	2.1	2.1.1	2.1.2	2.1.2.1	2.1.3	2.1.3.1	2.1.3.2	2.1.3.3		2.2	2.2.1	2.2.1.1	
Wykonanie 2021	14 927 916,17	13 377 999,41	5 444 761,77	0,00	0,00	67 497,47	0,00	0,00	0,00	1 549 916,76	1 549 916,76	991 638,68		
Wykonanie 2022	21 867 617,04	16 025 464,54	6 119 892,53	0,00	0,00	169 365,82	0,00	0,00	0,00	5 842 152,50	5 842 152,50	249 615,74		
Plan 3 kw. 2023	34 936 699,88	14 828 348,38	6 768 559,98	0,00	0,00	230 000,00	0,00	0,00	0,00	20 108 351,50	20 108 351,50	352 000,00		
Wykonanie 2023	23 806 940,84	14 660 065,51	6 952 739,79	0,00	0,00	228 533,82	0,00	0,00	0,00	9 146 875,33	9 146 875,33	200 669,24		
2024	37 796 163,49	17 099 304,73	7 808 310,01	0,00	0,00	200 000,00	0,00	0,00	0,00	20 696 858,76	20 696 858,76	1 109 577,76		
2025	15 342 000,00	15 042 000,00	7 600 000,00	0,00	0,00	175 000,00	0,00	0,00	0,00	300 000,00	300 000,00	0,00		
2026	15 795 000,00	15 595 000,00	7 800 000,00	0,00	0,00	170 000,00	0,00	0,00	0,00	200 000,00	200 000,00	0,00		
2027	16 242 345,00	15 992 345,00	8 000 000,00	0,00	0,00	165 000,00	0,00	0,00	0,00	250 000,00	250 000,00	0,00		
2028	16 500 000,00	16 250 000,00	0,00	0,00	0,00	160 000,00	0,00	0,00	0,00	250 000,00	250 000,00	0,00		
2029	16 500 000,00	16 280 000,00	0,00	0,00	0,00	155 000,00	0,00	0,00	0,00	220 000,00	220 000,00	0,00		
2030	16 500 000,00	16 320 000,00	0,00	0,00	0,00	150 000,00	0,00	0,00	0,00	180 000,00	180 000,00	0,00		
2031	16 500 000,00	16 310 000,00	0,00	0,00	0,00	145 000,00	0,00	0,00	0,00	190 000,00	190 000,00	0,00		
2032	16 500 000,00	16 350 000,00	0,00	0,00	0,00	140 000,00	0,00	0,00	0,00	150 000,00	150 000,00	0,00		
2033	16 500 000,00	16 340 000,00	0,00	0,00	0,00	135 000,00	0,00	0,00	0,00	160 000,00	160 000,00	0,00		
2034	16 500 000,00	16 330 000,00	0,00	0,00	0,00	130 000,00	0,00	0,00	0,00	170 000,00	170 000,00	0,00		
2035	16 600 000,00	16 380 000,00	0,00	0,00	0,00	125 000,00	0,00	0,00	0,00	220 000,00	220 000,00	0,00		
2036	16 600 000,00	16 360 000,00	0,00	0,00	0,00	120 000,00	0,00	0,00	0,00	240 000,00	240 000,00	0,00		
2037	16 600 000,00	16 330 000,00	0,00	0,00	0,00	115 000,00	0,00	0,00	0,00	270 000,00	270 000,00	0,00		
2038	16 600 000,00	16 350 000,00	0,00	0,00	0,00	110 000,00	0,00	0,00	0,00	250 000,00	250 000,00	0,00		

Wyszczególnienie	Wynik budżetu ^x	w tym:	Przychody budżetu ^x	z tego:					
		Kwota prognozowanej nadwyżki budżetu przeznaczana na spłatę kredytów, pożyczek i wykup papierów wartościowych ⁵⁾		Kredyty, pożyczki, emisja papierów wartościowych ^x	w tym:	Nadwyżka budżetowa z lat ubiegłych ^{x 6)}	w tym:	Wolne środki, o których mowa w art. 217 ust. 2 pkt 6 ustawy ^x	w tym:
					na pokrycie deficytu budżetu ^x		na pokrycie deficytu budżetu ^x		na pokrycie deficytu budżetu ^x
Lp	3	3.1	4	4.1	4.1.1	4.2	4.2.1	4.3	4.3.1
Wykonanie 2021	3 155 534,33	0,00	2 163 438,94	0,00	0,00	1 092,88	0,00	2 162 346,06	0,00
Wykonanie 2022	-550 050,64	0,00	4 591 789,65	0,00	0,00	1 383 134,65	352 324,05	3 208 655,00	197 726,59
Plan 3 kw. 2023	-2 695 981,96	0,00	3 311 981,96	1 600 000,00	1 600 000,00	828 765,29	828 765,29	883 216,67	267 216,67
Wykonanie 2023	-1 451 757,60	0,00	4 931 420,29	1 600 000,00	1 451 757,60	828 765,29	0,00	2 502 655,00	0,00
2024	-2 355 078,00	0,00	2 850 078,00	0,00	0,00	8 890,02	8 890,02	2 841 187,98	2 346 187,98
2025	395 000,00	395 000,00	0,00	0,00	0,00	0,00	0,00	0,00	0,00
2026	395 000,00	395 000,00	0,00	0,00	0,00	0,00	0,00	0,00	0,00
2027	401 655,00	401 655,00	0,00	0,00	0,00	0,00	0,00	0,00	0,00
2028	200 000,00	200 000,00	0,00	0,00	0,00	0,00	0,00	0,00	0,00
2029	200 000,00	200 000,00	0,00	0,00	0,00	0,00	0,00	0,00	0,00
2030	200 000,00	200 000,00	0,00	0,00	0,00	0,00	0,00	0,00	0,00
2031	200 000,00	200 000,00	0,00	0,00	0,00	0,00	0,00	0,00	0,00
2032	200 000,00	200 000,00	0,00	0,00	0,00	0,00	0,00	0,00	0,00
2033	200 000,00	200 000,00	0,00	0,00	0,00	0,00	0,00	0,00	0,00
2034	200 000,00	200 000,00	0,00	0,00	0,00	0,00	0,00	0,00	0,00
2035	100 000,00	100 000,00	0,00	0,00	0,00	0,00	0,00	0,00	0,00
2036	100 000,00	100 000,00	0,00	0,00	0,00	0,00	0,00	0,00	0,00
2037	100 000,00	100 000,00	0,00	0,00	0,00	0,00	0,00	0,00	0,00
2038	100 000,00	100 000,00	0,00	0,00	0,00	0,00	0,00	0,00	0,00

⁵⁾ Inne przeznaczenie nadwyżki budżetowej wymaga określenia w objaśnieniach do wieloletniej prognozy finansowej.

⁶⁾ W pozycji należy ująć środki pieniężne znajdujące się na rachunku budżetu pochodzące z nadwyżek poprzednich budżetów, łącznie z niewykorzystanymi środkami, o których mowa w art. 217 ust. 2 pkt 8 ustawy.

Wyszczególnienie	z tego:				Rozchody budżetu ^x	z tego:			
	Spłaty udzielonych pożyczek w latach ubiegłych ^x	w tym:	Inne przychody niezwiązane z zaciągnięciem długu ^{x 7)}	w tym:		Spłaty rat kapitałowych kredytów i pożyczek oraz wykup papierów wartościowych ^x	łączna kwota przypadających na dany rok kwot wyłączeń z limitu spłaty zobowiązań ^x	w tym:	
		na pokrycie deficytu budżetu ^x		na pokrycie deficytu budżetu ^x				z tego:	
								kwota przypadających na dany rok kwot wyłączeń określonych w art. 243 ust. 3 ustawy ^x	kwota przypadających na dany rok kwot wyłączeń określonych w art. 243 ust. 3a ustawy ^x
Lp	4.4	4.4.1	4.5	4.5.1	5	5.1	5.1.1	5.1.1.1	5.1.1.2
Wykonanie 2021	0,00	0,00	0,00	0,00	736 000,00	736 000,00	0,00	0,00	0,00
Wykonanie 2022	0,00	0,00	0,00	0,00	706 000,00	706 000,00	0,00	0,00	0,00
Plan 3 kw. 2023	0,00	0,00	0,00	0,00	616 000,00	616 000,00	0,00	0,00	0,00
Wykonanie 2023	0,00	0,00	0,00	0,00	616 000,00	616 000,00	0,00	0,00	0,00
2024	0,00	0,00	0,00	0,00	495 000,00	495 000,00	0,00	0,00	0,00
2025	0,00	0,00	0,00	0,00	395 000,00	395 000,00	0,00	0,00	0,00
2026	0,00	0,00	0,00	0,00	395 000,00	395 000,00	0,00	0,00	0,00
2027	0,00	0,00	0,00	0,00	401 655,00	401 655,00	0,00	0,00	0,00
2028	0,00	0,00	0,00	0,00	200 000,00	200 000,00	0,00	0,00	0,00
2029	0,00	0,00	0,00	0,00	200 000,00	200 000,00	0,00	0,00	0,00
2030	0,00	0,00	0,00	0,00	200 000,00	200 000,00	0,00	0,00	0,00
2031	0,00	0,00	0,00	0,00	200 000,00	200 000,00	0,00	0,00	0,00
2032	0,00	0,00	0,00	0,00	200 000,00	200 000,00	0,00	0,00	0,00
2033	0,00	0,00	0,00	0,00	200 000,00	200 000,00	0,00	0,00	0,00
2034	0,00	0,00	0,00	0,00	200 000,00	200 000,00	0,00	0,00	0,00
2035	0,00	0,00	0,00	0,00	100 000,00	100 000,00	0,00	0,00	0,00
2036	0,00	0,00	0,00	0,00	100 000,00	100 000,00	0,00	0,00	0,00
2037	0,00	0,00	0,00	0,00	100 000,00	100 000,00	0,00	0,00	0,00
2038	0,00	0,00	0,00	0,00	100 000,00	100 000,00	0,00	0,00	0,00

⁷⁾ W pozycji należy ująć w szczególności przychody pochodzące z prywatyzacji majątku jednostki samorządu terytorialnego.

Wyszczególnienie	Rozchody budżetu, z tego:						Kwota długu ^x	w tym:	Relacja zrównoważenia wydatków bieżących, o której mowa w art. 242 ustawy	
	łącznie kwota przypadających na dany rok kwot ustawowych włączeń z limitu spłaty zobowiązań, z tego:							kwota długu, którego planowana spłata dokona się z wydatków ^x	Różnica między dochodami bieżącymi a wydatkami bieżącymi ^x	Różnica między dochodami bieżącymi, skorygowanymi o środki ⁸⁾ a wydatkami bieżącymi ^x
	kwota włączeń z tytułu wcześniejszej spłaty zobowiązań, określonych w art. 243 ust. 3b ustawy	z tego:			kwota przypadających na dany rok kwot pozostałych ustawowych włączeń z limitu spłaty zobowiązań ^x	Inne rozchody niezwiązane ze spłatą długu ^x				
środkami nowego zobowiązania		wolnymi środkami, o których mowa w art. 217 ust. 2 pkt 6 ustawy	innymi środkami							
Lp	5.1.1.3	5.1.1.3.1	5.1.1.3.2	5.1.1.3.3	5.1.1.4	5.2	6	6.1	7.1	7.2
Wykonanie 2021	x	x	x	x	0,00	0,00	3 208 655,00	0,00	1 864 878,09	4 028 317,03
Wykonanie 2022	x	x	x	x	0,00	0,00	2 502 655,00	0,00	2 338 624,52	6 930 414,17
Plan 3 kw. 2023	x	x	x	x	0,00	0,00	3 550 655,00	0,00	184 928,54	1 896 910,50
Wykonanie 2023	x	x	x	x	0,00	0,00	3 486 655,00	0,00	1 028 132,52	4 359 552,81
2024	0,00	0,00	0,00	0,00	0,00	0,00	2 991 655,00	0,00	-498 474,24	2 351 603,76
2025	x	x	x	x	0,00	0,00	2 596 655,00	0,00	695 000,00	695 000,00
2026	x	x	x	x	0,00	0,00	2 201 655,00	0,00	595 000,00	595 000,00
2027	x	x	x	x	0,00	0,00	1 800 000,00	0,00	651 655,00	651 655,00
2028	x	x	x	x	0,00	0,00	1 600 000,00	0,00	450 000,00	450 000,00
2029	x	x	x	x	0,00	0,00	1 400 000,00	0,00	420 000,00	420 000,00
2030	x	x	x	x	0,00	0,00	1 200 000,00	0,00	380 000,00	380 000,00
2031	x	x	x	x	0,00	0,00	1 000 000,00	0,00	390 000,00	390 000,00
2032	x	x	x	x	0,00	0,00	800 000,00	0,00	350 000,00	350 000,00
2033	x	x	x	x	0,00	0,00	600 000,00	0,00	360 000,00	360 000,00
2034	x	x	x	x	0,00	0,00	400 000,00	0,00	370 000,00	370 000,00
2035	x	x	x	x	0,00	0,00	300 000,00	0,00	320 000,00	320 000,00
2036	x	x	x	x	0,00	0,00	200 000,00	0,00	340 000,00	340 000,00
2037	x	x	x	x	0,00	0,00	100 000,00	0,00	370 000,00	370 000,00
2038	x	x	x	x	0,00	0,00	0,00	0,00	350 000,00	350 000,00

⁸⁾ Skorygowanie o środki dotyczy określonego w art. 242 ustawy powiększenia o odpowiednie dla roku prognozy przychody wskazane w art. 217 ust. 2 ustawy. Skutki finansowe włączeń ograniczenia, o którym mowa w art. 242 ustawy, zawarte w innych ustawach należy ująć w objaśnieniach dołączanych do wieloletniej prognozy finansowej zgodnie z art. 226 ust. 2a ustawy.

Wyszczególnienie	Wskaźnik spłaty zobowiązań						
	Relacja określona po lewej stronie nierówności we wzorze, o którym mowa w art. 243 ust. 1 ustawy (po uwzględnieniu zobowiązań związku współtworzonego przez jednostkę samorządu terytorialnego oraz po uwzględnieniu ustawowych wyłączeń przypadających na dany rok) ^x	Relacja określona po prawej stronie nierówności we wzorze, o którym mowa w art. 243 ust. 1 ustawy, ustalona dla danego roku (wskaźnik jednoroczny) ^x		Dopuszczalny limit spłaty zobowiązań określony po prawej stronie nierówności we wzorze, o którym mowa w art. 243 ustawy, po uwzględnieniu ustawowych wyłączeń, obliczony w oparciu o plan 3 kwartału roku poprzedzającego pierwszy rok prognozy (wskaźnik ustalony w oparciu o średnią arytmetyczną z poprzednich lat) ^x	Dopuszczalny limit spłaty zobowiązań określony po prawej stronie nierówności we wzorze, o którym mowa w art. 243 ustawy, po uwzględnieniu ustawowych wyłączeń, obliczony w oparciu o wykonanie roku poprzedzającego pierwszy rok prognozy (wskaźnik ustalony w oparciu o średnią arytmetyczną z poprzednich lat) ^x	Informacja o spełnieniu wskaźnika spłaty zobowiązań określonego w art. 243 ustawy, po uwzględnieniu zobowiązań związku współtworzonego przez jednostkę samorządu terytorialnego oraz po uwzględnieniu ustawowych wyłączeń, obliczonego w oparciu o plan 3 kwartałów roku poprzedzającego rok budżetowy ^x	Informacja o spełnieniu wskaźnika spłaty zobowiązań określonego w art. 243 ustawy, po uwzględnieniu zobowiązań związku współtworzonego przez jednostkę samorządu terytorialnego oraz po uwzględnieniu ustawowych wyłączeń, obliczonego w oparciu o wykonanie roku poprzedzającego rok budżetowy ^x
Lp	8.1	8.2		8.3	8.3.1	8.4	8.4.1
Wykonanie 2021	0,00%	x	19,10%	x	x	x	x
Wykonanie 2022	0,00%	x	25,67%	x	x	x	x
Plan 3 kw. 2023	0,00%	4,30%	4,30%	x	x	x	x
Wykonanie 2023	0,00%	10,42%	10,42%	x	x	x	x
2024	5,16%	-2,22%	-2,22%	16,36%	18,40%	TAK	TAK
2025	4,34%	6,62%	x	9,25%	11,29%	TAK	TAK
2026	4,17%	5,65%	x	10,02%	10,89%	TAK	TAK
2027	4,06%	5,86%	x	9,16%	10,03%	TAK	TAK
2028	2,58%	4,37%	x	8,14%	9,01%	TAK	TAK
2029	2,54%	4,12%	x	6,62%	7,49%	TAK	TAK
2030	2,51%	3,80%	x	4,10%	4,97%	TAK	TAK
2031	2,47%	3,84%	x	4,03%	4,03%	TAK	TAK
2032	2,44%	3,51%	x	4,89%	4,89%	TAK	TAK
2033	2,40%	3,55%	x	4,45%	4,45%	TAK	TAK
2034	2,37%	3,58%	x	4,15%	4,15%	TAK	TAK
2035	1,61%	3,19%	x	3,82%	3,82%	TAK	TAK
2036	1,58%	3,30%	x	3,66%	3,66%	TAK	TAK
2037	1,54%	3,48%	x	3,54%	3,54%	TAK	TAK
2038	1,51%	3,30%	x	3,49%	3,49%	TAK	TAK

Ustalona na lata 2022–2025 relacja z art. 243 (poz. 8.3, 8.3.1, 8.4 i 8.4.1) została obliczona według średniej 3-letniej

Wyszczególnienie	Finansowanie programów, projektów lub zadań realizowanych z udziałem środków, o których mowa w art. 5 ust. 1 pkt 2 i 3 ustawy								
	Dochody bieżące na programy, projekty lub zadania finansowane z udziałem środków, o których mowa w art. 5 ust. 1 pkt 2 i 3 ustawy ^x	w tym:		Dochody majątkowe na programy, projekty lub zadania finansowane z udziałem środków, o których mowa w art. 5 ust. 1 pkt 2 i 3 ustawy	w tym:		Wydatki bieżące na programy, projekty lub zadania finansowane z udziałem środków, o których mowa w art. 5 ust. 1 pkt 2 i 3 ustawy ^x	w tym:	
		Dotacje i środki o charakterze bieżącym na realizację programu, projektu lub zadania finansowanego z udziałem środków, o których mowa w art. 5 ust. 1 pkt 2 ustawy ^x	środki określone w art. 5 ust. 1 pkt 2 ustawy		Dochody majątkowe na programy, projekty lub zadania finansowane z udziałem środków, o których mowa w art. 5 ust. 1 pkt 2 ustawy	środki określone w art. 5 ust. 1 pkt 2 ustawy		Wydatki bieżące na programy, projekty lub zadania finansowane z udziałem środków, o których mowa w art. 5 ust. 1 pkt 2 ustawy ^x	finansowane środkami określonymi w art. 5 ust. 1 pkt 2 ustawy
Lp	9.1	9.1.1	9.1.1.1	9.2	9.2.1	9.2.1.1	9.3	9.3.1	9.3.1.1
Wykonanie 2021	425 498,66	425 498,66	425 498,66	941 900,00	941 900,00	943 000,00	22 065,32	22 065,32	17 482,13
Wykonanie 2022	235 190,21	235 190,21	235 190,21	157 273,94	157 273,94	50 707,98	556 456,27	556 456,27	488 682,59
Plan 3 kw. 2023	0,00	0,00	0,00	2 799 879,00	2 799 879,00	2 799 879,00	127 843,95	127 843,95	110 687,29
Wykonanie 2023	23 228,50	23 228,50	23 228,50	1 987 673,00	1 987 673,00	1 987 673,00	127 843,95	127 843,95	110 687,29
2024	0,00	0,00	0,00	812 206,00	812 206,00	812 206,00	0,00	0,00	0,00
2025	0,00	0,00	0,00	0,00	0,00	0,00	0,00	0,00	0,00
2026	0,00	0,00	0,00	0,00	0,00	0,00	0,00	0,00	0,00
2027	0,00	0,00	0,00	0,00	0,00	0,00	0,00	0,00	0,00
2028	0,00	0,00	0,00	0,00	0,00	0,00	0,00	0,00	0,00
2029	0,00	0,00	0,00	0,00	0,00	0,00	0,00	0,00	0,00
2030	0,00	0,00	0,00	0,00	0,00	0,00	0,00	0,00	0,00
2031	0,00	0,00	0,00	0,00	0,00	0,00	0,00	0,00	0,00
2032	0,00	0,00	0,00	0,00	0,00	0,00	0,00	0,00	0,00
2033	0,00	0,00	0,00	0,00	0,00	0,00	0,00	0,00	0,00
2034	0,00	0,00	0,00	0,00	0,00	0,00	0,00	0,00	0,00
2035	0,00	0,00	0,00	0,00	0,00	0,00	0,00	0,00	0,00
2036	0,00	0,00	0,00	0,00	0,00	0,00	0,00	0,00	0,00
2037	0,00	0,00	0,00	0,00	0,00	0,00	0,00	0,00	0,00
2038	0,00	0,00	0,00	0,00	0,00	0,00	0,00	0,00	0,00

Wyszczególnienie	Informacje uzupełniające o wybranych kategoriach finansowych									
	Wydatki majątkowe na programy, projekty lub zadania finansowane z udziałem środków, o których mowa w art. 5 ust. 1 pkt 2 i 3 ustawy	w tym:		Wydatki objęte limitem, o którym mowa w art. 226 ust. 3 pkt 4 ustawy	z tego:		Wydatki bieżące na pokrycie ujemnego wyniku finansowego samodzielnego publicznego zakładu opieki zdrowotnej	Wydatki na spłatę zobowiązań przejmowanych w związku z likwidacją lub przekształceniem samodzielnego publicznego zakładu opieki zdrowotnej	Kwota zobowiązań związku współtworzonego przez jednostkę samorządu terytorialnego przypadających do spłaty w danym roku budżetowym, podlegająca doliczeniu zgodnie z art. 244 ustawy ^x	Kwota zobowiązań wynikających z przejęcia przez jednostkę samorządu terytorialnego zobowiązań po likwidowanych i przekształcanych samorządowych osobach prawnych
		Wydatki majątkowe na programy, projekty lub zadania finansowane z udziałem środków, o których mowa w art. 5 ust. 1 pkt 2 ustawy	finansowane środkami określonymi w art. 5 ust. 1 pkt 2 ustawy		bieżące	majątkowe				
Lp	9.4	9.4.1	9.4.1.1	10.1	10.1.1	10.1.2	10.2	10.3	10.4	10.5
Wykonanie 2021	1 116 080,68	1 116 080,68	1 009 984,02	0,00	0,00	0,00	0,00	0,00	0,00	0,00
Wykonanie 2022	2 256 457,03	2 256 457,03	515 541,32	0,00	0,00	0,00	0,00	0,00	0,00	0,00
Plan 3 kw. 2023	2 555 536,50	2 555 536,50	2 412 206,00	0,00	0,00	0,00	0,00	0,00	0,00	0,00
Wykonanie 2023	2 555 536,50	2 555 536,50	2 412 205,97	0,00	0,00	0,00	0,00	0,00	0,00	0,00
2024	0,00	0,00	0,00	0,00	0,00	0,00	0,00	0,00	0,00	0,00
2025	0,00	0,00	0,00	0,00	0,00	0,00	0,00	0,00	0,00	0,00
2026	0,00	0,00	0,00	0,00	0,00	0,00	0,00	0,00	0,00	0,00
2027	0,00	0,00	0,00	0,00	0,00	0,00	0,00	0,00	0,00	0,00
2028	0,00	0,00	0,00	0,00	0,00	0,00	0,00	0,00	0,00	0,00
2029	0,00	0,00	0,00	0,00	0,00	0,00	0,00	0,00	0,00	0,00
2030	0,00	0,00	0,00	0,00	0,00	0,00	0,00	0,00	0,00	0,00
2031	0,00	0,00	0,00	0,00	0,00	0,00	0,00	0,00	0,00	0,00
2032	0,00	0,00	0,00	0,00	0,00	0,00	0,00	0,00	0,00	0,00
2033	0,00	0,00	0,00	0,00	0,00	0,00	0,00	0,00	0,00	0,00
2034	0,00	0,00	0,00	0,00	0,00	0,00	0,00	0,00	0,00	0,00
2035	0,00	0,00	0,00	0,00	0,00	0,00	0,00	0,00	0,00	0,00
2036	0,00	0,00	0,00	0,00	0,00	0,00	0,00	0,00	0,00	0,00
2037	0,00	0,00	0,00	0,00	0,00	0,00	0,00	0,00	0,00	0,00
2038	0,00	0,00	0,00	0,00	0,00	0,00	0,00	0,00	0,00	0,00

Wyszczególnienie	Informacje uzupełniające o wybranych kategoriach finansowych										
	Splaty, o których mowa w poz. 5.1, wynikające wyłącznie z tytułu zobowiązań już zaciągniętych ^x	Wydatki zmniejszające dług ^x	w tym:					Kwota wzrostu(+)/spadku(-) kwoty długu wynikająca z operacji niekasowych (m.in. umorzenia, różnice kursowe)	Wcześniejsza splata zobowiązań, wyłączona z limitu splaty zobowiązań, dokonywana w formie wydatków budżetowych	Wykup papierów wartościowych, splaty rat kredytów i pożyczek wraz z należnymi odsetkami i dyskontem, odpowiednio emitowanych lub zaciągniętych do równowartości kwoty ubytku w wykonanych dochodach jednostki samorządu terytorialnego będącego skutkiem wystąpienia COVID-19 ^x	Wydatki bieżące podlegające wyłączeniu z limitu splaty zobowiązań ⁹⁾
			splata zobowiązań wymagalnych z lat poprzednich, innych niż w poz. 10.7.3 ^x	splata zobowiązań zaliczanych do tytułu dłużnego – kredyt i pożyczka ^x	w tym:		wyплаты z tytułu wymagalnych poręczeń i gwarancji ^x				
					zobowiązań zaciągniętych po dniu 1 stycznia 2019 r. ^x	dokonywana w formie wydatku bieżącego ^x					
Lp	10.6	10.7	10.7.1	10.7.2	10.7.2.1	10.7.2.1.1	10.7.3	10.8	10.9	10.10	10.11
Wykonanie 2021	736 000,00	0,00	0,00	0,00	0,00	0,00	0,00	0,00	x	0,00	0,00
Wykonanie 2022	706 000,00	0,00	0,00	0,00	0,00	0,00	0,00	0,00	x	0,00	0,00
Plan 3 kw. 2023	552 000,00	0,00	0,00	0,00	0,00	0,00	0,00	0,00	x	0,00	0,00
Wykonanie 2023	616 000,00	0,00	0,00	0,00	0,00	0,00	0,00	0,00	x	0,00	0,00
2024	495 000,00	0,00	0,00	0,00	0,00	0,00	0,00	0,00	0,00	0,00	0,00
2025	395 000,00	0,00	0,00	0,00	0,00	0,00	0,00	0,00	x	0,00	0,00
2026	395 000,00	0,00	0,00	0,00	0,00	0,00	0,00	0,00	x	0,00	0,00
2027	401 655,00	0,00	0,00	0,00	0,00	0,00	0,00	0,00	x	0,00	0,00
2028	200 000,00	0,00	0,00	0,00	0,00	0,00	0,00	0,00	x	0,00	0,00
2029	200 000,00	0,00	0,00	0,00	0,00	0,00	0,00	0,00	x	0,00	0,00
2030	200 000,00	0,00	0,00	0,00	0,00	0,00	0,00	0,00	x	0,00	0,00
2031	200 000,00	0,00	0,00	0,00	0,00	0,00	0,00	0,00	x	0,00	0,00
2032	200 000,00	0,00	0,00	0,00	0,00	0,00	0,00	0,00	x	0,00	0,00
2033	200 000,00	0,00	0,00	0,00	0,00	0,00	0,00	0,00	x	0,00	0,00
2034	200 000,00	0,00	0,00	0,00	0,00	0,00	0,00	0,00	x	0,00	0,00
2035	100 000,00	0,00	0,00	0,00	0,00	0,00	0,00	0,00	x	0,00	0,00
2036	100 000,00	0,00	0,00	0,00	0,00	0,00	0,00	0,00	x	0,00	0,00
2037	100 000,00	0,00	0,00	0,00	0,00	0,00	0,00	0,00	x	0,00	0,00
2038	100 000,00	0,00	0,00	0,00	0,00	0,00	0,00	0,00	x	0,00	0,00

⁹⁾ W pozycji należy ująć kwoty wydatków bieżących, o które zostają pomniejszone wydatki bieżące budżetu przy wyliczaniu limitu splaty zobowiązań określonego po prawej stronie nierówności we wzorze, o którym mowa w art. 243 ustawy, na podstawie odrębnych ustaw, bez wydatków bieżących na obsługę długu. W szczególności należy ująć wydatki poniesione w celu realizacji zadań związanych z przeciwdziałaniem COVID-19.

* Informacje zawarte w tej części wieloletniej prognozy finansowej, w tym o spełnieniu relacji określonej w art. 243 ustawy zostaną automatycznie wygenerowane przez aplikację wskazaną przez Ministra Finansów, o której mowa w § 4 ust. 1, na podstawie danych historycznych oraz prognozowanych przez jednostkę samorządu terytorialnego. Automatyczne wyliczenia danych na podstawie wartości historycznych i prognozowanych przez jednostkę samorządu terytorialnego dotyczą w szczególności także pozycji 8.3 – 8.3.1 i pozycji z sekcji 12.

^x - pozycje oznaczone symbolem „x” sporządza się na okres prognozy kwoty długu, zgodnie z art. 227 ust. 2 ustawy. Okres ten nie podlega wydłużeniu w sytuacji planowania wydatków z tytułu niewymagalnych poręczeń i gwarancji. W przypadku planowania wydatków z tytułu niewymagalnych poręczeń i gwarancji w okresie dłuższym niż okres, na który zaciągnięto oraz planuje się zaciągnąć zobowiązania dłużne, informację o wydatkach z tytułu niewymagalnych poręczeń i gwarancji, wykraczających poza wspomniany okres, należy zamieścić w objaśnieniach do wieloletniej prognozy finansowej.

Załącznik Nr 2 do uchwały Nr

Rady Gminy Płaska

z dnia 2024 r.

Objaśnienia przyjętych wartości do Wieloletniej Prognozy Finansowej Gminy Płaska na lata 2024-2038

Obowiązek sporządzenia Wieloletniej Prognozy Finansowej jest jedną z zasadniczych zmian wprowadzonych Ustawą z dnia 27 sierpnia 2009 roku odnoszących się do zagadnień gospodarki finansowej jednostek samorządu terytorialnego. Regulacja ta stwarza możliwość kompleksowej analizy sytuacji finansowej jednostki oraz możliwość oceny podejmowanych przedsięwzięć z perspektywy ich znaczenia dla samorządu. W zamyśle prawodawcy wieloletnia prognoza finansowa jednostki samorządu terytorialnego ma być instrumentem nowoczesnego zarządzania finansami publicznymi.

W Wieloletniej Prognozie Finansowej Gminy Płaska zastosowano wzory załączników (załącznik nr 1 oraz załącznik nr 2 do uchwały) zgodnie z Rozporządzeniem Ministra Finansów z dnia 10 stycznia 2013 roku w sprawie wieloletniej prognozy finansowej jednostki samorządu terytorialnego (t.j. Dz. U. 2013 poz. 83).

Podstawą opracowania Wieloletniej Prognozy Finansowej Gminy Płaska jest uchwała budżetowa na 2024 rok, wartości planowane na koniec III kwartału 2023 roku, dane sprawozdawcze z wykonania budżetu Gminy Płaska za lata 2022 i 2021 oraz Wytyczne Ministra Finansów dotyczące stosowania jednolitych wskaźników makroekonomicznych, będących podstawą oszacowania skutków finansowych projektowanych ustaw (aktualizacja – 3 października 2023 r.). W kolumnie pomocniczej dotyczącej wykonania 2023 roku wprowadzono wartości, zgodne z rzeczywistym wykonaniem budżetu za 2023 rok.

Art. 227 ust. 1 Ustawy z dnia 27 sierpnia 2009 roku o finansach publicznych (t.j. Dz. U. 2023 r. poz. 1270 z późn. zm.) zakłada, iż wieloletnia prognoza finansowa obejmuje okres roku budżetowego oraz co najmniej trzech kolejnych lat budżetowych. Z ust. 2 powołanego artykułu wynika, iż prognozę kwoty długu, stanowiącą integralną część wieloletniej prognozy finansowej, sporządza się na okres, na który zaciągnięto lub planuje się zaciągnąć zobowiązanie.

Na dzień podjęcia uchwały, spłatę zobowiązań przewiduje się do roku 2038. Kwoty wydatków wynikające z limitów wydatków na przedsięwzięcia nie wykraczają poza okres prognozy kwoty długu. W związku z powyższym, Wieloletnia Prognoza Finansowa Gminy Płaska została przygotowana na lata 2024-2038.

Założenia makroekonomiczne

Przy opracowaniu prognozy pozycji budżetowych Gminy Płaska wykorzystano trzy podstawowe mierniki koniunktury gospodarczej – dynamikę realnej PKB, dynamikę średniorocznej inflacji (CPI) oraz dynamikę realnego wynagrodzenia brutto w gospodarce narodowej. Na ich podstawie oszacowano wartości dochodów i wydatków Gminy Płaska, co dzięki konstrukcji i zaawansowanym metodom dokonywania obliczeń, pozwoli realizować w przyszłości właściwą politykę finansową jednostki.

Prognozę oparto o następujące założenia:

1. Dla roku 2024 przyjęto wartości wynikające z ostatniej Uchwały ws. zmian w budżecie Gminy Płaska na 2024 r. Nr: III/...../24 z dn. 11 czerwca 2024 r.:

1) dochody ogółem 35 441 085,49 zł, z tego :

- a) bieżące w wysokości 16 600 830,49 zł,
- b) majątkowe w wysokości 18 840 255,00 zł

2) wydatki ogółem 37 796 163,49 zł, z tego :

- a) bieżące w wysokości 17 099 304,73 zł
- b) majątkowe w wysokości 20 696 858,76 zł

2. Dla lat 2025-2038 prognozę wykonano poprzez indeksację o wskaźniki: dynamiki średniorocznej inflacji (CPI), dynamiki realnej PKB oraz dynamiki realnej wynagrodzeń brutto w gospodarce narodowej.

Podzielenie prognozy w powyższy sposób pozwala na realną ocenę możliwości inwestycyjno-kredytowych Gminy Płaska. Od 2025 roku dochody i wydatki bieżące ustalono za pomocą wskaźników inflacji, wskaźnika dynamiki PKB oraz wskaźnika dynamiki realnej wynagrodzeń brutto. W tym celu, posłużono się metodą indeksacji wartości bazowych o odpowiednio przypisany dla każdej kategorii budżetowej wskaźnik. Waga zmiennej makroekonomicznej oznacza w jakim stopniu dochody lub wydatki zależą od poziomu wskaźnika z danego roku. Indeksowana zostaje wartość na rok przyszły

1. Dochody

Prognozy dochodów Gminy Płaska dokonano w podziałach merytorycznych, a następnie sklasyfikowano w podziały wymagane ustawowo. Podział merytoryczny został sporządzony za pomocą paragrafów klasyfikacji budżetowej i objął dochody bieżące i majątkowe.

1.1. Dochody bieżące

Dochody bieżące prognozowano w podziale na:

- 1) dochody z tytułu udziału we wpływach z podatku dochodowego od osób fizycznych;
- 2) dochody z tytułu udziału we wpływach z podatku dochodowego od osób prawnych;
- 3) subwencję ogólną;
- 4) dotacje i środki przeznaczone na cele bieżące;
- 5) pozostałe dochody (m. in.: podatki i opłaty lokalne, grzywny i kary pieniężne, wpływy z usług, odsetki od środków na rachunkach bankowych), w tym: z podatku od nieruchomości.

Dochody majątkowe prognozowano w podziale na:

- 1) dochody ze sprzedaży majątku;
- 2) dotacje i środki przeznaczone na inwestycje.

Podatek od nieruchomości

Stosownie do przepisów ustawy o podatkach i opłatach lokalnych, wysokość stawek podatku od nieruchomości nie może przekroczyć górnych granic stawek kwotowych ogłoszonych przez Ministra Finansów. W roku budżetowym wpływy z tytułu podatku od nieruchomości zaplanowano w oparciu o planowane na 2024 r. stawki podatku od nieruchomości oraz zasób nieruchomości Gminy Płaska, który stanowi przedmiot opodatkowania. Wysokość wpływów z podatku od nieruchomości na 2024 r. ustalono więc na poziomie 1 823 877,00 zł, co stanowi 110,50% dochodów z tego tytułu uzyskanych na koniec 2023 r.

W latach następnych zakłada się wzrostowy trend wpływów z tego podatku i zwiększanie dochodów będących konsekwencją planowanego wzrostu stawek podatkowych oraz corocznego przyrostu przedmiotów opodatkowania związanych z prowadzeniem działalności gospodarczej oraz budynków mieszkalnych.

Udział w podatkach centralnych

Jako że ta grupa dochodów pozostaje w bardzo silnym związku z sytuacją makroekonomiczną kraju, przy szacowaniu dochodów z tytułu udziałów w podatku dochodowym od osób fizycznych (PIT) oraz od osób prawnych (CIT) w okresie prognozy wzięto pod uwagę prognozowane wskaźniki makroekonomiczne.

Subwencje i dotacje na zadania bieżące

Planowaną kwotę subwencji ogólnej oraz dotacji celowych z budżetu państwa (innych niż środki na dofinansowanie realizacji projektów europejskich) na 2024 rok przyjęto w oparciu o informacje przekazane przez Ministra Finansów. W kolejnych latach prognozy założono wzrost kwoty otrzymywanych dotychczas cyklicznych subwencji i dotacji celowych z budżetu państwa w oparciu o prognozowane wskaźniki makroekonomiczne.

1.2. Dochody majątkowe

Na dochody majątkowe na łączną kwotę **18 840 255,00 zł** składają się:

- 1) Polski Ład III edycja PGR: „Przebudowa budynków stacji uzdatniania wody na terenie Gminy Płaska wraz z niezbędną infrastrukturą” – środki z Rządowego Funduszu Polski Ład: Program Inwestycji Strategicznych w kwocie 980 000,00 zł,
- 2) Projekt ze środków UE „Wdrażanie e-usług z zakresu gospodarki wodno-ściekowej na terenie Gminy Płaska” w ramach Regionalnego Programu Operacyjnego województwa Podlaskiego na lata 2014-2020 w kwocie 812 206,00 zł,
- 3) Otrzymane środki z województwa podlaskiego na dofinansowanie zadania pn. „Budowa drogi gminnej w miejscowości Płaska, Gmina Płaska” w kwocie 300 000,00 zł,
- 4) Polski Ład II edycja: „Przebudowa ciągu dróg gminnych na terenie Gminy Płaska” – środki z Rządowego Funduszu Polski Ład: Program Inwestycji Strategicznych w kwocie 4 968 049,00 zł,
- 5) Rządowy Fundusz Polski Ład: Program Inwestycji Strategicznych: „Modernizacja budynku Zespołu Szkolno-Przedszkolnego w Płaskiej – budowa indywidualnych źródeł ciepła zeroemisyjnego” w kwocie 7 980 000,00 zł,
- 6) Polski Ład II edycja: „Rozbudowa i przebudowa budynku Ochotniczej Straży Pożarnej i świetlicy wiejskiej w Płaskiej - budowa indywidualnych źródeł ciepła zeroemisyjnego” – środki z Rządowego Funduszu Polski Ład: Program Inwestycji Strategicznych w kwocie 3 800 000,00 zł.

2. Wydatki

Prognozy wydatków Gminy Płaska dokonano w podziale na kategorie wydatków bieżących i wydatków majątkowych.

2.1. Wydatki bieżące

Poziom prognozowanych wydatków bieżących zdeterminowany jest zakresem realizowanych zadań oraz możliwościami finansowymi. Priorytetem w zakresie planowania wydatków było zapewnienie odpowiednich środków na utrzymanie dotychczasowego zakresu i poziomu usług świadczonych na rzecz mieszkańców.

Wydatki bieżące prognozowano w podziale na:

- 1) wynagrodzenia i składki od nich naliczane;
- 2) wydatki związane z obsługą zadłużenia, w tym odsetki i dyskonto;
- 3) pozostałe wydatki bieżące.

Uwzględniając dotychczasowe kształtowanie się wydatków budżetu Gminy Płaska oraz przewidywania na następne lata, w poszczególnych kategoriach wydatków bieżących posłużono się metodą indeksacji wartości bazowych o odpowiednio przypisany dla każdej kategorii budżetowej wskaźnik makroekonomiczny.

Wynagrodzenia i pochodne od wynagrodzeń

W 2024 r. w budżecie Gminy Płaska wydatki na wynagrodzenia pochodne od wynagrodzeń zabezpieczono w wysokości 7 808 310,01 zł, co stanowi zmianę w stosunku do przewidywanego wykonania na koniec 2023 r. o kwotę 855 570,22 zł. **Znaczną część wynagrodzeń, tj. kwotę 3 939 400,00 zł. (wzrost w stosunku do roku 2023 wynosi 492 974,00 zł.) stanowią wynagrodzenia w Zespole Szkolno-Przedszkolnym w Płaskiej (nauczyciele oraz pracownicy obsługi).**

Poręczenia i gwarancje

W okresie prognozy Gmina Płaska nie planuje wydatków z tytułu poręczeń i gwarancji.

Odsetki i dyskonto

Wydatki na obsługę długu skalkulowano w oparciu o obowiązujące stawki WIBOR jak również warunki wynikające z zawartych umów (w przypadku zobowiązań historycznych). Zgodnie z projekcją inflacji opublikowaną przez Narodowy Bank Polski, osiągnęła ona szczyt w pierwszym kwartale 2023 roku. Od tego momentu prognozowany jest spadek inflacji, która z końcem 2024 powinna kształtować się na poziomie między 5% a 7%. Do kalkulacji kosztów obsługi długu przyjęto zgodnie z powyższym, że skorelowany z inflacją poziom stóp procentowych w okresie prognozy będzie relatywnie powoli spadać, natomiast dynamika spadku poziomu stóp procentowych będzie wolniejsza od dynamiki spadku poziomu inflacji i do ustabilizowania poziomu stóp procentowych dojdzie w 2029 roku. W związku z powyższym odsetki skalkulowano w oparciu o prognozę własną WIBOR.

Tabela 1. Wydatki na obsługę długu w okresie prognozy

Rok	Kwota odsetek [zł]
2024	200 000,00
2025	175 000,00
2026	170 000,00
2027	165 000,00
2028	160 000,00
2029	155 000,00
2030	150 000,00
2031	145 000,00
2032	140 000,00
2033	135 000,00
2034	130 000,00
2035	125 000,00
2036	120 000,00
2037	115 000,00
2038	110 000,00

Źródło: Opracowanie własne

Należy zauważyć, że obecna stabilna sytuacja finansowa Gminy pozwala na systematyczną redukcję zadłużenia długoterminowego oraz nie wpływa negatywnie na dopuszczalny wskaźnik spłaty zobowiązań określony w art. 243 ustawy w stosunku do wskaźników uwzględnionych w WPF na rok poprzedni.

W projekcie Wieloletniej Prognozie Finansowej uwzględnione zostały spłaty kredytu na przestrzeni kolejnych 15 lat poczynając od 2024 r. do 2038 r. Zadłużenie spłacane będzie w ratach kwartalnych. WPF uwzględni również koszty obsługi zadłużenia wszystkich kredytów, zgodnie z już obowiązującymi harmonogramami spłat rat kapitałowych jak i odsetek.

W tabeli poniżej przedstawiono spłatę ww. zobowiązań.

Tabela 2. Spłata zaciągniętych i planowanych zobowiązań Gminy Płaska

Rok	Wysokość rat kapitałowych
2024	495 000,00
2025	395 000,00
2026	395 000,00
2027	401 655,00
2028	200 000,00
2029	200 000,00
2030	200 000,00
2031	200 000,00
2032	200 000,00
2033	200 000,00
2034	200 000,00
2035	100 000,00
2036	100 000,00
2037	100 000,00
2038	100 000,00

Źródło: Opracowanie własne

Pozostałe wydatki bieżące

Wydatki bieżące na 2024 r. planowane są na poziomie 16 701 247,80 zł. i są wyższe w stosunku do roku 2025 jak również lat kolejnych objętych Wieloletnią Prognozą Finansową. Wynika to z faktu, iż w 2024 r. realizowane będą następujące zadania mające wpływ na wysokość wydatków bieżących i są to:

- 1) dotacja dla Parafii Rzymskokatolickiej na „*Remont zabytkowego zespołu sakralnego: kościoła parafialnego i dzwonnicy pw. Św. Marii Magdaleny w Mikaszówce*” – kwota 510 000,00 zł.;
- 2) wyodrębnienie w budżecie gminy funduszu sołeckiego – kwota 426 729,00 zł.

Dyrektor Izby Administracji Skarbowej w Białymstoku przeprowadził w Gminie Płaska audyt w zakresie gospodarowania środkami publicznymi obejmującymi część oświatową subwencji ogólnej, w tym wykonywania obowiązków związanych zgromadzeniem danych stanowiących podstawę jej naliczenia na 2020 rok, zakończony sprawozdaniem z 18 października 2023 r. znak 2001- ICA.520.28.2023.5. W toku audytu stwierdzono wykazanie nieprawidłowych danych w systemie informacji oświatowej według stanu na dzień 30 września 2019 r., co spowodowało naliczenie części oświatowej subwencji ogólnej za 2020 r. w kwocie wyższej od należnej o 103 576,56 zł. Sprawozdanie z audytu zostało doręczone jednostce samorządu terytorialnego 18 października 2023 r.

Pismem z 31 października 2023 r. znak GRF.3032.12.2023.EB Gmina Płaska wniosła wyjaśnienia do sprawozdania z audytu. Dyrektor Izby Administracji Skarbowej w Białymstoku w piśmie z 8 listopada 2023 r. znak 2001- ICA.520.28.2023.8 (odpowiedź na wyjaśnienia do sprawozdania z audytu) stwierdził, iż w kontekście rozpatrzonego całokształtu materiału dowodowego należy stwierdzić, że wniesione zastrzeżenia nie zasługują na uwzględnienie i nie mają wpływu na zmianę ustaleń audytu.

Pismem z 29 listopada 2023 r. nr ST4.4759.252.2023.1.FOJK zostało wszczęte z urzędu postępowanie administracyjne w sprawie zwrotu przez Gminę Płaska nienależnie uzyskanej części oświatowej subwencji ogólnej za rok 2020.

Tym samym, w budżecie Gminy Płaska zaplanowano zwrot subwencji oświatowej w kwocie 103 577,00 zł należność główna oraz odsetki w kwocie 9 176,00 zł.

2.2. Wydatki majątkowe

W 2024 r. planowane są następujące wydatki majątkowe, na łączną kwotę **20 696 858,76 zł.:**

1. „*Adaptacja budynku po byłej szkole w m. Strzelcowizna*” w ramach zadania inwestycyjnego Polski Ład III edycja PGR pn.: „*Przebudowa budynków stacji uzdatniania wody na terenie Gminy Płaska wraz z niezbędną infrastrukturą*” – wkład ze środków własnych (pełnienie nadzoru inwestorskiego) w wysokości 18 450,00 zł.,
2. „*Adaptacja budynku po byłej szkole w m. Strzelcowizna*” w ramach zadania inwestycyjnego Polski Ład III edycja PGR pn.: „*Przebudowa budynków stacji uzdatniania wody na terenie Gminy Płaska wraz z niezbędną infrastrukturą*” – środki z Rządowego Funduszu Polski Ład: Program Inwestycji Strategicznych w wysokości 890 000,00 zł.,
3. Opracowanie dokumentacji PFU dla zadania inwestycyjnego „*Budowa drogi gminnej w miejscowości Płaska, Gmina Płaska*” – wkład ze środków własnych w wysokości 11 070,00 zł.,
4. „*Budowa drogi gminnej w miejscowości Płaska, Gmina Płaska*” – wkład ze środków województwa podlaskiego w wysokości 300 000,00 zł.,
5. Polski Ład II edycja: „*Przebudowa ciągu dróg gminnych na terenie Gminy Płaska*” – środki z Rządowego Funduszu Polski Ład: Program Inwestycji Strategicznych (pełnienie funkcji inspektora nadzoru) w wysokości 81 562,00 zł.,
6. Polski Ład II edycja: „*Przebudowa ciągu dróg gminnych na terenie Gminy Płaska*” – środki z Rządowego Funduszu Polski Ład: Program Inwestycji Strategicznych w wysokości 5 447 299,00 zł.,
7. Zagospodarowanie terenu Wód Polskich pod plażę przy śluzie Gorczyca w Sołectwie Gorczyca – środki z funduszu sołeckiego w wysokości 32 560,00 zł.,
8. Zagospodarowanie brzegu i budowa pomostu nad Jeziorem Serwy (dz. Nr: 445) w Sołectwie Podmacharce – środki z funduszu sołeckiego w wysokości 20 684,00 zł.,

9. Dofinansowanie dla Powiatowej komendy Policji w Augustowie na zakup samochodu służbowego w wysokości 3 000,00 zł,
10. Opracowanie dokumentacji PFU dla zadania inwestycyjnego „*Modernizacja budynku Zespołu Szkolno-Przedszkolnego w Płaskiej -budowa indywidualnych źródeł ciepła zeroemisyjnego*” – wkład ze środków własnych w wysokości 61 500,00 zł,
11. „*Modernizacja budynku Zespołu Szkolno-Przedszkolnego w Płaskiej -budowa indywidualnych źródeł ciepła zeroemisyjnego*” – wkład ze środków własnych w wysokości 420 000,00 zł.,
12. „*Modernizacja budynku Zespołu Szkolno-Przedszkolnego w Płaskiej -budowa indywidualnych źródeł ciepła zeroemisyjnego*” – środki z Rządowego Funduszu Polski Ład: Program Inwestycji Strategicznych w wysokości 7 980 000,00 zł.,
13. „*Budowa przydomowych oczyszczalni ścieków w Gminie Płaska*” – nadzór inwestorski (środki na inwestycje wodno-kanalizacyjne) w wysokości 26 568,00 zł.,
14. Dotacje dla mieszkańców gminy na realizację zadania inwestycyjnego „*Budowa przydomowych oczyszczalni ścieków w Gminie Płaska*” (środki na inwestycje wodno-kanalizacyjne) w wysokości 1 109 577,76 zł.,
15. Oświetlenie drogi Nr: 119 i drogi od Hotelu ProSerwy do końca wsi Serwy w Sołectwie Serwy – środki z funduszu sołectkiego w wysokości 27 369,00 zł.,
16. Oświetlenie części dróg w m. Serski Las (montaż oświetlenia solarnego, LED) w Sołectwie Serski Las – środki z funduszu sołectkiego w wysokości 28 235,00 zł.,
17. Oświetlenie drogi gminnej w Macharcach w Sołectwie Macharce – środki z funduszu sołectkiego w wysokości 21 628,00 zł.,
18. Rozbudowa świetlicy w Rubcowie w Sołectwie Rubcowo – środki z funduszu sołectkiego w wysokości 22 808,00 zł.,
19. Zorganizowanie terenu przed świetlicą i rozbudowa garażu OSP w Sołectwie Mołowiste – środki z funduszu sołectkiego w wysokości 28 156,00 zł.,
20. Opracowanie projektu zamiennego dla zadania inwestycyjnego: „*Rozbudowa i przebudowa budynku Ochotniczej Straży Pożarnej i świetlicy wiejskiej w Płaskiej - budowa indywidualnych źródeł ciepła zeroemisyjnego*” – wkład ze środków własnych w wysokości 43 050,00 zł,
21. Polski Ład II edycja: „*Rozbudowa i przebudowa budynku Ochotniczej Straży Pożarnej i świetlicy wiejskiej w Płaskiej - budowa indywidualnych źródeł ciepła zeroemisyjnego*” – wkład ze środków własnych (pełnienie funkcji inspektora nadzoru) w wysokości 69 000,00 zł.,
22. Polski Ład II edycja: „*Rozbudowa i przebudowa budynku Ochotniczej Straży Pożarnej i świetlicy wiejskiej w Płaskiej - budowa indywidualnych źródeł ciepła zeroemisyjnego*” – wkład ze środków własnych w wysokości 162 211,00 zł.,
23. Polski Ład II edycja: „*Rozbudowa i przebudowa budynku Ochotniczej Straży Pożarnej i świetlicy wiejskiej w Płaskiej - budowa indywidualnych źródeł ciepła zeroemisyjnego*” – środki z Rządowego Funduszu Polski Ład: Program Inwestycji Strategicznych w wysokości 3 800 000,00 zł.,
24. Budowa wiaty integracyjnej w m. Rudawka w Sołectwie Rudawka – środki z funduszu sołectkiego w wysokości 20 000,00 zł.,
25. Budowa siłowni dla dorosłych oraz wyposażenie placu zabaw dla dzieci w Sołectwie Płaska – środki z funduszu sołectkiego w wysokości 43 424,50 zł.,

26. Budowa siłowni przy świetlicy wiejskiej w sołectwie Dalny Las – środki z funduszu sołectkiego w wysokości 17 000,00 zł.,
27. Zorganizowanie placu zabaw dla dzieci przy świetlicy wiejskiej w sołectwie Dalny Las środki z funduszu sołectkiego w wysokości 11 706,50 zł.

3. Wynik budżetu

Wynik budżetu w prognozowanym okresie jest ściśle powiązany z przyjętymi założeniami do prognozy dochodów i wydatków.

W budżecie na 2024 r. zaplanowano ujemną różnicę pomiędzy dochodami i wydatkami budżetowymi. Deficyt budżetu w kwocie 2 355 078,00 zł. pokryty zostanie przychodami pochodzącymi z:

- 1) przychodów jednostek samorządu terytorialnego z niewykorzystanych środków pieniężnych na rachunku bieżącym budżetu, wynikających z rozliczenia dochodów i wydatków nimi finansowanych związanych ze szczególnymi zasadami wykonywania budżetu określonymi w odrębnych ustawach w wysokości 8 890,02 zł,
- 2) wolnych środków o których mowa w art. 217 ust. 2 pkt. 6 Ustawy w wysokości 2 346 187,98 zł.

Fakt prognozowania w oparciu o dane makroekonomiczne o niewielkiej zmienności powoduje zrównoważony i stabilny wzrost dochodów oraz wydatków bieżących, któremu można przypisać cechy statystyczne.

Tabela 3. Wynik budżetu Gminy Płaska

Rok	Dochody [zł]	Wydatki [zł]	Wynik budżetu [zł]
2024	35 416 122,49	37 771 200,49	-2 355 078,00
2025	15 737 000,00	15 342 000,00	395 000,00
2026	16 190 000,00	15 795 000,00	395 000,00
2027	16 644 000,00	16 242 345,00	401 655,00
2028	16 700 000,00	16 500 000,00	200 000,00
2029	16 700 000,00	16 500 000,00	200 000,00
2030	16 700 000,00	16 500 000,00	200 000,00
2031	16 700 000,00	16 500 000,00	200 000,00
2032	16 700 000,00	16 500 000,00	200 000,00
2033	16 700 000,00	16 500 000,00	200 000,00
2034	16 700 000,00	16 500 000,00	200 000,00
2035	16 700 000,00	16 600 000,00	100 000,00
2036	16 700 000,00	16 600 000,00	100 000,00
2037	16 700 000,00	16 600 000,00	100 000,00
2038	16 700 000,00	16 600 000,00	100 000,00

Źródło: Opracowanie własne

4. Przychody

W Wieloletniej Prognozie Finansowej Gminy Płaska:

1. Przychody ogółem w roku budżetowym zwiększono o 87 000,00 zł i po zmianach wynoszą 2 850 078,00 zł.
2. Rozchody ogółem w roku budżetowym nie uległy zmianie.

Szczegółowe informacje na temat zmian w zakresie przychodów i rozchodów w roku budżetowym przedstawiono w tabeli poniżej.

Tabela 4. Zmiany w przychodach i rozchodach na 2024 rok.

Wyszczególnienie	Przed zmianą [zł]	Zmiana [zł]	Po zmianie [zł]
Przychody budżetu	2 763 078,00	+87 000,00	2 850 078,00
Nadwyżka budżetowa z lat ubiegłych	8 890,02	0,00	8 890,02
Wolne środki	2 754 187,98	+87 000,00	2 841 187,98

Źródło: Opracowanie własne

Wprowadzenie przez Gminę wolnych środków do WPF na rok 2024, poparte jest wykonaniem budżetu za rok 2023 oraz bilansem z wykonania budżetu.

5. Rozchody

W roku budżetowym oraz w okresie prognozy planuje się rozchody budżetowe w wysokości 495 000,00 zł. Rozchody Gminy Płaska obejmują spłaty rat kapitałowych kredytów.

6. Kwota długu

Na dzień 31.12.2023 r. kwota zadłużenia, wykazana w pozycji 6. Wieloletniej Prognozy Finansowej Gminy Płaska na lata 2024-2038, w kolumnie pomocniczej WPF „2023 przewidywane wykonanie” wynosi 3 486 655,00 zł. Na koniec 2024 roku kwotę długu planuje się na poziomie 2 991 655,00 zł.

W 2016 r. Gmina Płaska zaciągnęła pożyczkę z budżetu państwa na kwotę 4 340 000,00 zł z terminem spłaty do 31.10.2023 r. Częściowe spłaty nastąpiły w grudniu 2016 r. w kwocie 640 000,00 zł oraz w lutym 2017 r. w kwocie 2 150 000,00 zł. Od 2018 r. Gmina spłacała pożyczkę regularnie w kwartalnych ratach płatnych na koniec każdego kwartału, zgodnie z harmonogramem.

Całkowita spłata pożyczki nastąpiła 28 września 2023 r.

Tabela 5. Informacja o zaciągniętych kredytach

Lp	Kredytodawca	Kwota kredytu [zł]	Okres kredytowania	Kwota do spłaty na dzień sporządzania WPF [zł]
1.	Bank Ochrony Środowiska S. A.	1 766 655,00	08.06.2011 r. – 31.12.2027 r.	522 280,00
2.	Bank Ochrony Środowiska S. A.	690 000,00	16.07.2012 r. – 31.12.2027 r.	215 625,00
3.	Powszechna Kasa Oszczędności Bank Polski S. A.	1 500 000,00	02.07.2019 r. – 30.12.2034 r.	1 075 000,00
4.	Bank Spółdzielczy w Sokółce	1 600 000,00	12.07.2023 r. – 31.12.2038 r.	1 550 000,00
Ogółem:				3 362 905,00

Źródło: Opracowanie własne.

7. Relacja z art. 242 ustawy o finansach publicznych

W budżecie na 2024 r. zaplanowano ujemną różnicę pomiędzy dochodami i wydatkami bieżącymi. Wynik budżetu bieżącego planuje się na poziomie -499 474,24 zł. Ujemny wynik budżetu bieżącego planuje się sfinansować środkami, o których mowa w art. 217 ust. 2 pkt 5-8 ustawy o finansach publicznych. W związku z powyższym Gmina Płaska zachowuje relację określoną w art. 242 ust. 1 ustawy o finansach publicznych.

Tabela 6. Wynik budżetu bieżącego Gminy Płaska

Rok	Dochody bieżące [zł]	Wydatki bieżące [zł]	Wynik budżetu bieżącego [zł]	Wynik budżetu bieżącego, skorygowany o środki [zł]
2024	16 575 867,49	17 075 341,73	-498 474,24	2 351 603,76
2025	15 737 000,00	15 042 000,00	695 000,00	695 000,00
2026	16 190 000,00	15 595 000,00	595 000,00	595 000,00
2027	16 644 000,00	15 992 345,00	651 655,00	651 655,00
2028	16 700 000,00	16 250 000,00	450 000,00	450 000,00
2029	16 700 000,00	16 280 000,00	420 000,00	420 000,00
2030	16 700 000,00	16 320 000,00	380 000,00	380 000,00
2031	16 700 000,00	16 310 000,00	390 000,00	390 000,00
2032	16 700 000,00	16 350 000,00	350 000,00	350 000,00
2033	16 700 000,00	16 340 000,00	360 000,00	360 000,00
2034	16 700 000,00	16 330 000,00	370 000,00	370 000,00
2035	16 700 000,00	16 380 000,00	320 000,00	320 000,00
2036	16 700 000,00	16 360 000,00	340 000,00	340 000,00
2037	16 700 000,00	16 330 000,00	370 000,00	370 000,00
2038	16 700 000,00	16 350 000,00	350 000,00	350 000,00

Źródło: Opracowanie własne

8. Relacja z art. 243 ustawy o finansach publicznych

Zmiany w Wieloletniej Prognozie Finansowej Gminy Płaska na lata 2024-2038 spowodowały modyfikacje w kształtowaniu się relacji z art. 243 ustawy o finansach publicznych. Szczegóły zaprezentowano w tabeli poniżej.

Tabela 7. Kształtowanie się relacji z art. 243 ust. 1 ustawy o finansach publicznych

Rok	Obsługa zadłużenia (fakt. i plan. po wyłączeniach)	Maksymalna obsługa zadłużenia (wg planu po III kwartale)	Zachowanie relacji z art. 243 (w oparciu o plan po 3 kwartale)	Maksymalna obsługa zadłużenia (wg przewidywanego wykonania)	Zachowanie relacji z art. 243 (w oparciu o przewidywane wykonanie)
2024	5,16%	16,36%	TAK	18,40%	TAK
2025	4,34%	9,25%	TAK	11,29%	TAK
2026	4,17%	10,02%	TAK	10,89%	TAK
2027	4,06%	9,16%	TAK	10,03%	TAK
2028	2,58%	8,14%	TAK	9,01%	TAK
2029	2,54%	6,62%	TAK	7,49%	TAK
2030	2,51%	4,10%	TAK	4,97%	TAK
2031	2,47%	4,03%	TAK	4,03%	TAK
2032	2,44%	4,89%	TAK	4,89%	TAK
2033	2,40%	4,45%	TAK	4,45%	TAK
2034	2,37%	4,15%	TAK	4,15%	TAK
2035	1,61%	3,82%	TAK	3,82%	TAK

2036	1,58%	3,66%	TAK	3,66%	TAK
2037	1,54%	3,54%	TAK	3,54%	TAK
2038	1,51%	3,49%	TAK	3,49%	TAK

Źródło: Opracowanie własne

Dane w tabeli powyżej wskazują, że w całym okresie prognozy Gmina Płaska spełnia relację, o której mowa w art. 243 ust. 1 ustawy o finansach publicznych. Spełnienie dotyczy zarówno relacji obliczonej na podstawie planu na dzień 30.09.2023 r. jak i w oparciu o dane z wykonania budżetu.

Wartości wykazane w pozostałych pozycjach WPF, stanowią informacje uzupełniające względem pozycji opisanych powyżej. Zostały przedstawione w WPF zgodnie z obowiązującym stanem faktycznym, na podstawie zawartych umów i porozumień.

Podsumowanie

Wartości wykazane w pozostałych pozycjach WPF, w tym:

- 1) finansowanie programów, projektów lub zadań realizowanych z udziałem środków, o których mowa w art. 5 ust. 1 pkt 2 i 3 ustawy (kolumna od 9.1 do 9.4.1.1);
- 2) informacje uzupełniające o wybranych kategoriach finansowych (kolumna od 10.1 do 10.11) stanowią informacje uzupełniające względem pozycji opisanych powyżej. Zostały przedstawione w WPF zgodnie z obowiązującym stanem faktycznym, na podstawie zawartych umów i porozumień.

Załącznik przedsięwzięć na 2024 rok jest zerowy.

UCHWAŁA NR
RADY GMINY PŁASKA

z dnia 2024 r.

w sprawie wyrażenia zgody na zbycie nieruchomości

Na podstawie art. 18 ust. 2 pkt. 9 lit. a ustawy z dnia 8 marca 1990 r. o samorządzie gminnym (Dz. U. z 2024 r. poz. 609 z późn. zm.), art. 13 ust. 1 ustawy z dnia 21 sierpnia 1997 r. o gospodarce nieruchomościami (Dz. U. z 2023 r. poz. 344 z późn. zm.) oraz § 2 Uchwały nr II/11/02 Rady Gminy Płaska z dnia 19 grudnia 2002 r. w sprawie określenia zasad nabywania, zbywania i obciążania nieruchomości oraz ich wydzierżawiania lub wynajmowania na czas oznaczony dłuższy niż 3 lata lub na czas nieoznaczony (Dz. Urz. Województwa Podlaskiego z 2003 r. Nr 3, poz. 101, z 2004 r. Nr 203, poz. 2843, z 2010 r. Nr 98, poz. 1466, z 2012 r. poz. 3264) uchwała się, co następuje:

§ 1. Wyraża się zgodę na sprzedaż zabudowanej nieruchomości stanowiącej własność Gminy Płaska oznaczonej jako działka ewid. nr 15/1 o powierzchni 0,4400 ha, położonej w miejscowości Gruszki 45B, gm. Płaska, dla której Sąd Rejonowy w Augustowie Wydział Ksiąg Wieczystych prowadzi księgę wieczystą nr SU1A/00015310/0.

§ 2. Nieruchomość opisana w § 1 zostanie zbyta zgodnie z zasadami określonymi ustawą z dnia 21 sierpnia 1997 r. o gospodarce nieruchomościami (Dz. U. z 2023 r. poz. 344 z późn. zm.), za cenę nie niższą niż jej wartość rynkowa.

§ 3. Wykonanie uchwały powierza się Wójtowi Gminy Płaska.

§ 4. Uchwała wchodzi w życie z dniem podjęcia.

Przewodnicząca Rady Gminy

Katarzyna Barbara Tomczyk

UCHWAŁA NR
RADY GMINY PŁASKA

z dnia 2024 r.

w sprawie ustalenia wysokości ekwiwalentu pieniężnego strażakom ratownikom Ochotniczych Straży Pożarnych

Na podstawie art. 18 ust. 2 pkt 15 ustawy z dnia 8 marca 1990 r. o samorządzie gminnym (Dz. U. z 2024 r. poz. 609 z późn. zm.) oraz art. 15 ust. 1-2 i art. 15a ustawy z dnia 17 grudnia 2021 r. o ochotniczych strażach pożarnych (Dz. U. z 2024 r. poz. 233) uchwała się, co następuje:

§ 1. Ustala się ekwiwalent pieniężny przysługujący strażakom ratownikom Ochotniczych Straży Pożarnych z terenu Gminy Płaska:

- 1) w czasie działań ratowniczych lub akcji ratowniczej w wysokości **23,00 zł**;
- 2) w szkoleniu lub ćwiczeniu w wysokości **16,00 zł**.

§ 2. Ustala się ekwiwalent pieniężny przysługujący kandydatom na strażaka ratownika Ochotniczych Straży Pożarnych Gminy Płaska, którzy ukończyli 18 lat, a nie ukończyli 65 lat i którzy są uczestnikami szkolenia podstawowego przygotowującego do bezpośredniego udziału w działaniach ratowniczych w wysokości **15 zł**.

§ 3. 1. Przyznaje się ekwiwalent pieniężny w wysokości **22,00 zł** strażakom ratownikom Ochotniczych Straży Pożarnych z terenu Gminy Płaska za:

- 1) uczestnictwo w zabezpieczeniu wydarzeń kulturalnych, sportowych i kultu religijnego organizowanych przez Gminę Płaska oraz jednostki organizacyjne Gminy Płaska;
- 2) uczestnictwo w czynnościach gospodarczych i porządkowych mających na celu zabezpieczenie lub ochronę majątku gminy przed degradacją, zniszczeniem lub uszkodzeniem, nie mających charakteru działań ratowniczych lub akcji ratowniczej;
- 3) uczestnictwo w czynnościach gospodarczych i porządkowych mających na celu pomoc mieszkańcom Gminy w usuwaniu skutków zdarzeń nadzwyczajnych (np. pożaru, anomalii pogodowych), nie mających charakteru działań ratowniczych lub akcji ratowniczych;
- 4) uczestnictwo w innych działaniach na rzecz bezpieczeństwa na terenie Gminy, nie mających charakteru działań ratowniczych lub akcji ratowniczych.

2. Ekwiwalent pieniężny za uczestnictwo w działaniach, o których mowa w § 3 ust. 1 nalicza się za każdą rozpoczętą godzinę liczoną od zgłoszenia wyjazdu z jednostki ochotniczej straży pożarnej.

§ 4. Traci moc uchwała Nr XLIII/322/23 Rady Gminy Płaska z dnia 10 listopada 2023 r. w sprawie ustalenia wysokości ekwiwalentu pieniężnego strażakom ratownikom Ochotniczych Straży Pożarnych.

§ 5. Wykonanie uchwały powierza się Wójtowi Gminy Płaska.

§ 6. Uchwała wchodzi w życie po upływie 14 dni od dnia ogłoszenia w Dzienniku Urzędowym Województwa Podlaskiego.

Przewodnicząca Rady Gminy

Katarzyna Barbara Tomczyk

UCHWAŁA NR
RADY GMINY PŁASKA

z dnia 2024 r.

w sprawie przyjęcia oceny zasobów pomocy społecznej Gminy Płaska za rok 2023

Na podstawie art. 18 ust. 2 pkt 15 ustawy z dnia 8 marca 1990 r. o samorządzie gminnym (Dz. U. z 2024 r. poz. 609 z późn. zm.) oraz art. 16a ust. 4 ustawy z dnia 12 marca 2004 r. o pomocy społecznej (Dz. U. z 2023 r. poz. 901 z późn. zm.) uchwala się, co następuje:

§ 1. Przyjmuje się ocenę zasobów pomocy społecznej Gminy Płaska za rok 2023, stanowiącą załącznik do niniejszej uchwały.

§ 2. Wykonanie uchwały powierza się Wójtowi Gminy Płaska.

§ 3. Uchwała wchodzi w życie z dniem podjęcia.

Przewodnicząca Rady Gminy

Katarzyna Barbara Tomczyk

Załącznik do uchwały Nr

Rady Gminy Płaska

z dnia 2024 r.

Ocena zasobów pomocy społecznej

Autorzy:

Alina Muraczewska

SPIS TREŚCI

STRONA

1	Wprowadzenie	3
2	Dane o sytuacji demograficznej i społecznej	3
3	Dane o korzystających z pomocy i wsparcia	11
3.1	Dane o korzystających z pomocy i wsparcia GMINA - ZADANIA OPS, CUS oraz MOPS, MOPR	37
4	Inne rodzaje pomocy i świadczeń	40
5	Zasoby instytucjonalne pomocy i wsparcia	49
6	Kadra jednostki organizacyjnej pomocy społecznej	58
6.1	Zatrudnienie pomocnicze w jednostce organizacyjnej pomocy społecznej	62
6.2	Zespoły pracy socjalnej i integracji społecznej w jednostce pomocy społecznej	62
7	Środki finansowe na wydatki w pomocy społecznej i innych obszarach polityki społecznej w budżecie jednostki samorządu terytorialnego	62
8	Aktywność projektowo-konkursowa jednostki organizacyjnej pomocy społecznej	65
9	Współpraca z organizacjami pozarządowymi - zadania zlecone w obszarze pomocy i wsparcia	65
10	Wnioski końcowe	65

1. Wprowadzenie

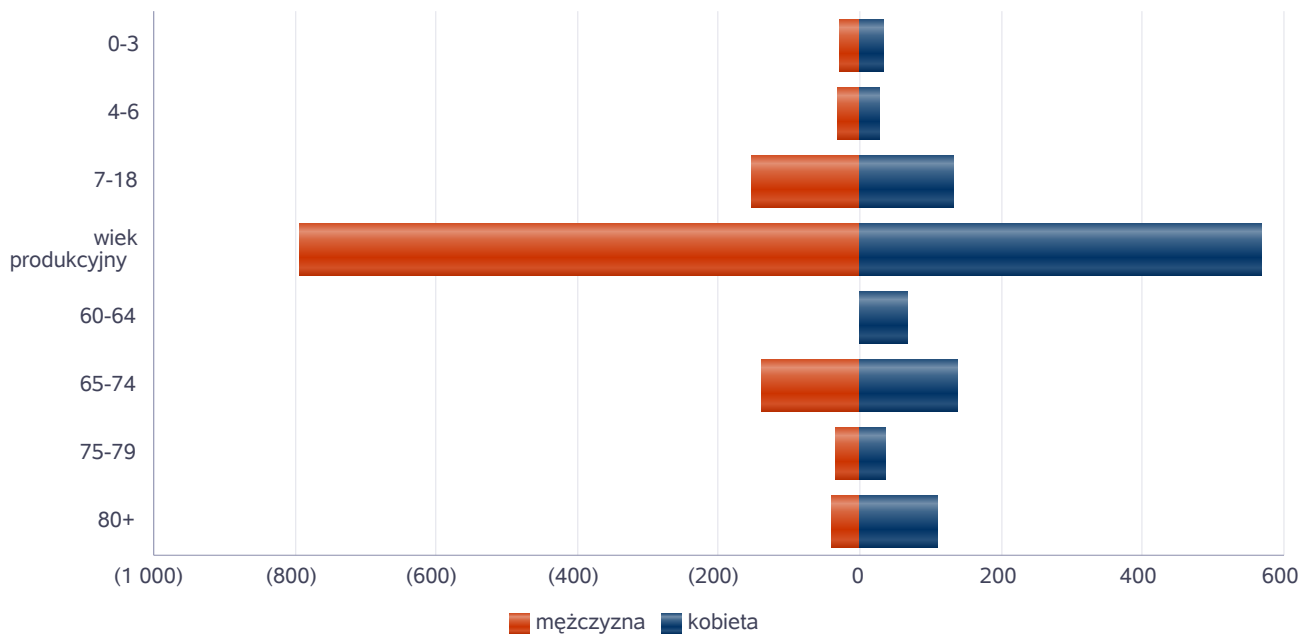
Zgodnie z art. 16a ustawy z 12 marca 2004 r. o pomocy społecznej gmina i powiat oraz samorząd województwa zobowiązani są do sporządzenia corocznie oceny zasobów pomocy społecznej w oparciu o analizę lokalnej sytuacji społeczno-demograficznej, która w szczególności winna obejmować: infrastrukturę, kadre, organizacje pozarządowe, nakłady finansowe ponoszone na zadania pomocy społecznej oraz informacje o osobach i rodzinach korzystających z pomocy społecznej. Niniejsza analiza opisuje ww. sytuację w gminie Plaska. Jest to gmina wiejska, leżąca w powiecie augustowskim. Gmina Plaska graniczy z gminami: Lipsk, Giby, Nowinka, Sztabin oraz Augustów. Siedzibą gminy jest Plaska. Powierzchnia gminy Plaska wynosi 373 km², co stanowi 22,42% powierzchni powiatu, 1,85 % powierzchni województwa. Gęstość zaludnienia w gminie wynosi 6,77 osób, w powiecie 35 osób, w województwie 59. osób. Poniżej prezentujemy szczegółowe dane o: sytuacji demograficznej, rynku pracy, infrastrukturze społecznej, korzystających z pomocy i wsparcia, świadczeniach pomocy społecznej, zasobach instytucjonalnych pomocy i wsparcia, kadrze pomocy społecznej, środkach finansowych na wydatki w pomocy społecznej i innych obszarach polityki społecznej w budżecie jednostki samorządu terytorialnego, aktywności projektowo-konkursowej jednostki organizacyjnej pomocy społecznej, współpracy z organizacjami pozarządowymi w obszarze pomocy i wsparcia gminy Plaska.

2. Dane o sytuacji demograficznej i społecznej

Według stanu na 30 czerwca 2023, liczba ludności gminy Plaska wyniosła 2425 osób, z czego 48% stanowiły kobiety, a 52% mężczyźni. Liczba ludności gminy stanowi 4,4 % ludności powiatu, 0,21% ludności województwa. Struktura ludności gminy przedstawiała się następująco: osoby w wieku przedprodukcyjnym stanowiły 16,8%, osoby w wieku produkcyjnym 61,29%, a w wieku poprodukcyjnym 21,97%. W latach 2017-2023 liczba ludności spadła o 0,9%. Według stanu na 31 grudnia 2023 stopa bezrobocia w gminie wyniosła 10,3%. Stopa bezrobocia dla powiatu wynosi 10,3% dla województwa wynosi 7,3%. Liczba osób bezrobotnych zarejestrowanych w gminie Plaska wyniosła 249, w tym 48% stanowiły kobiety, 52% mężczyźni. Udział długotrwale bezrobotnych w stosunku do ogólnej liczby ludności wyniósł 3,5%. W zasobach infrastruktury społecznej gminy znajduje się 0 żłobków dysponujących 0 miejscami, 1 przedszkole wraz z 3 oddziałami przedszkolnymi przy szkołach, dysponujących 50 miejscami, 7 świetlic i klubów dla dzieci i młodzieży 0 w tym: 0przyszkolnych i 0pozaszkolnych. Na terenie gminy funkcjonuje 2 opiekunów dziennych. Poniżej prezentujemy w formie graficznej i tabelarycznej szczegółowe dane dotyczące demografii (liczbę ludności w podziale na płeć i grupy wiekowe), rynku pracy (liczbę osób bezrobotnych, liczbę bezrobotnych długotrwale, liczbę osób bezrobotnych z prawem do zasiłku, wskaźnik bezrobocia wśród beneficjentów pomocy społecznej) i infrastruktury społecznej (liczba żłobków, liczba opiekunów dziennych, liczba miejsc w żłobkach, liczba dzieci którym nie przyznano miejsca) oraz w formie tabelarycznej informacje o infrastrukturze społecznej zawierające dane własne jednostki dotyczące: liczby mieszkań komunalnych, socjalnych, liczby osób oczekujących na mieszkania komunalne i socjalne, liczby wyroków eksmisyjnych bez wskazania lokalu socjalnego, liczby klubów i innych miejsc spotkań dla seniorów oraz liczby hospicjów na terenie gminy Plaska.

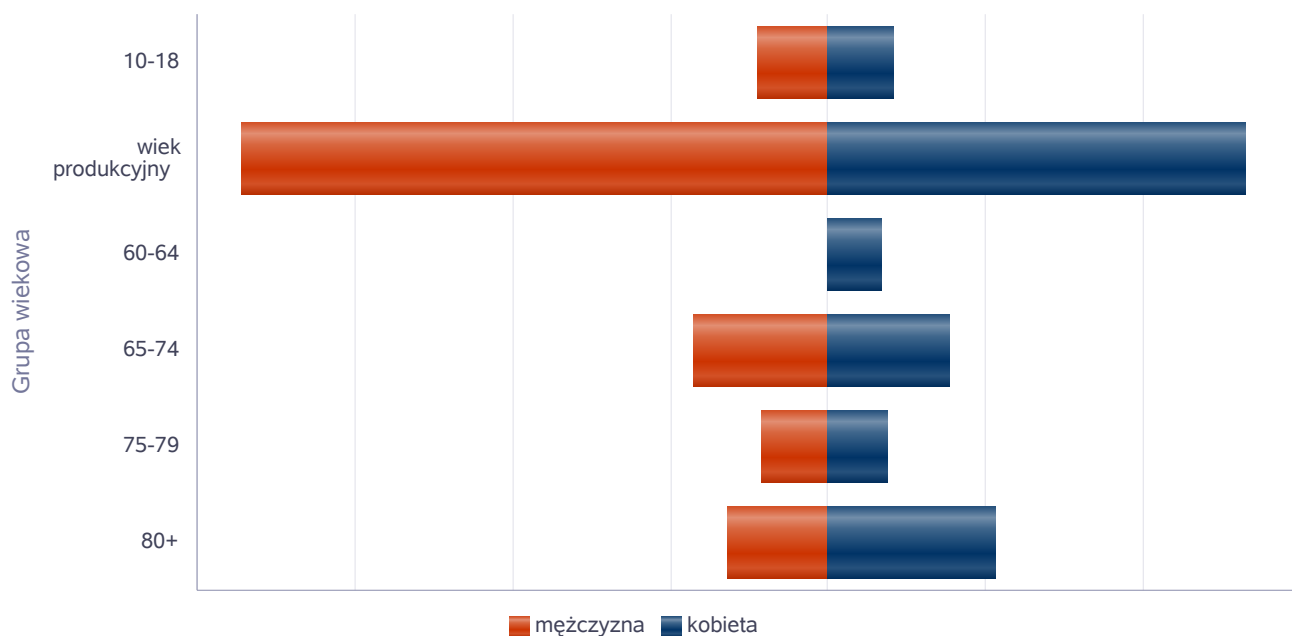
Liczba mieszkańców wg grup wiekowych i płci		
Grupa wiekowa	mężczyzna	kobieta
0-3	29	34
4-6	32	28
7-18	152	133
wiek produkcyjny	793	568
60-64		69
65-74	138	138
75-79	33	36
80+	41	111

Liczba mieszkańców wg grup wiekowych i płci



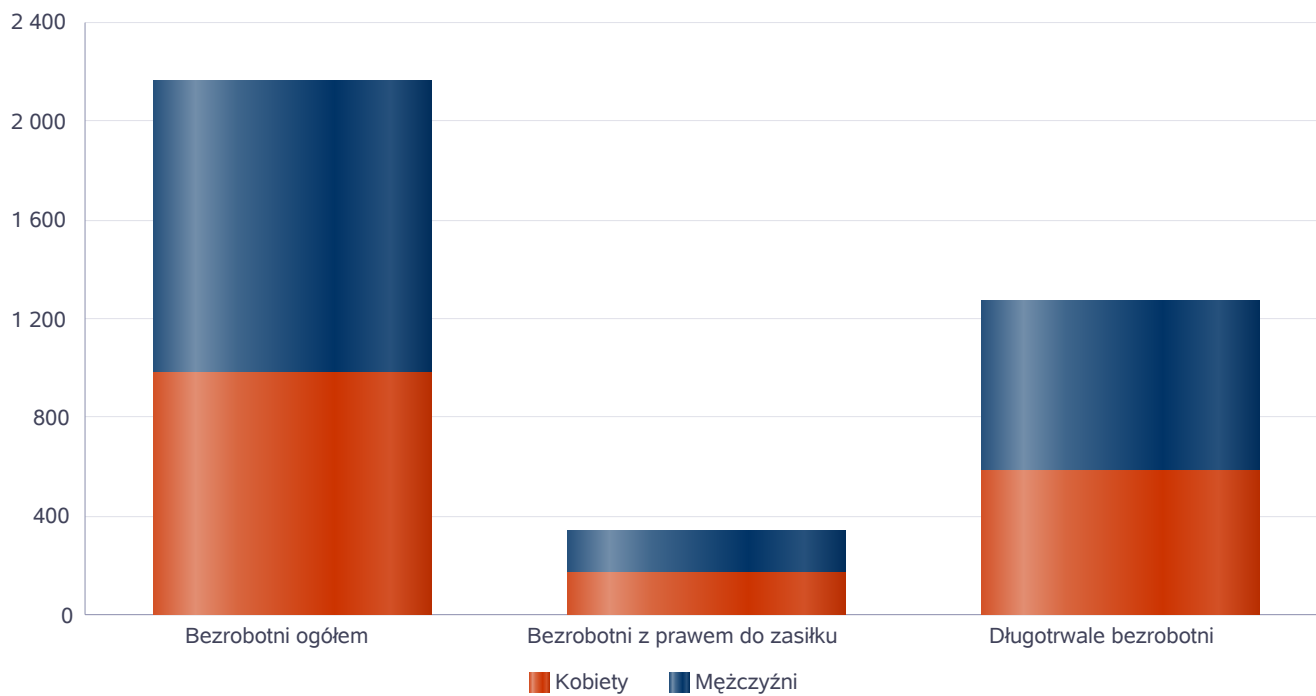
Liczba mieszkańców wg grup wiekowych i płci		
Grupa wiekowa	mężczyzna	kobieta
10-18	90	83
wiek produkcyjny	744	528
60-64		67
65-74	172	154
75-79	84	74
80+	128	211

Prognozowana liczba mieszkańców wg grup wiekowych i płci



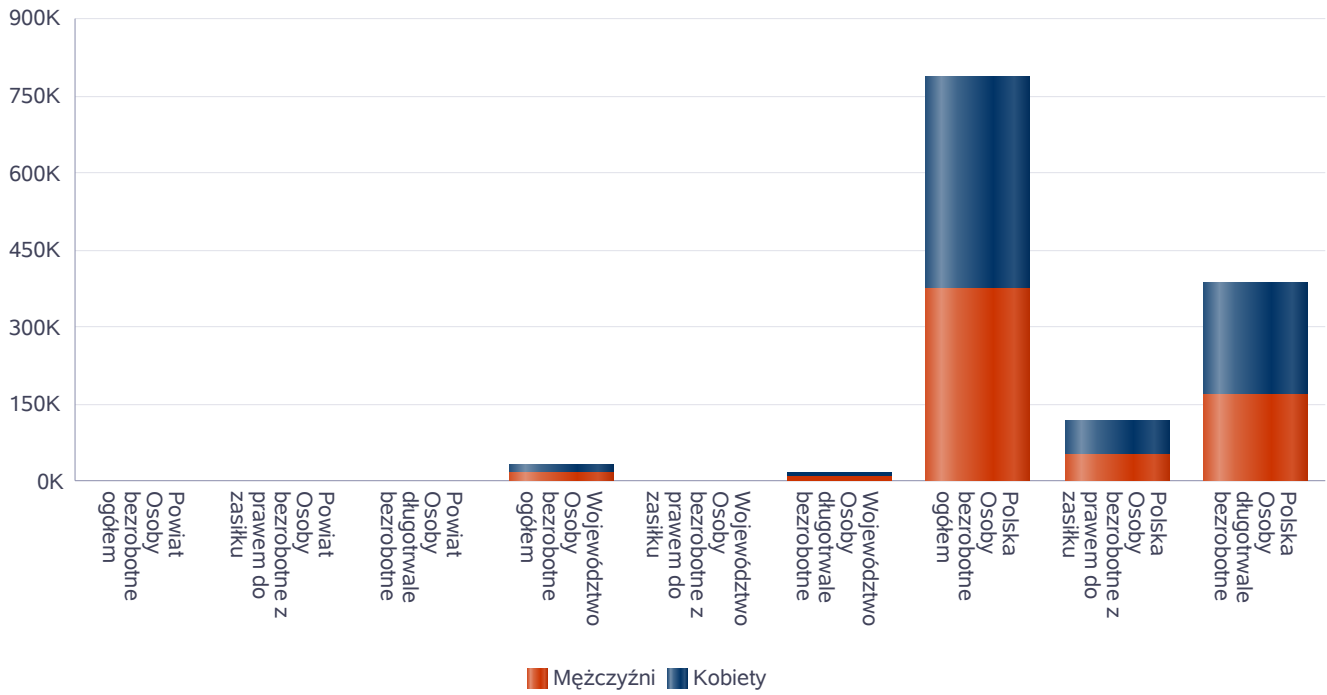
Liczba osób bezrobotnych, liczba długotrwale bezrobotnych oraz liczba osób bezrobotnych z prawem do zasiłku (poziom powiatu)

Status	Ogółem	Mężczyźni	Kobiety
Bezrobotni ogółem	2 159	1 183	976
Bezrobotni z prawem do zasiłku	338	170	168
Długotrwale bezrobotni	1 275	689	586



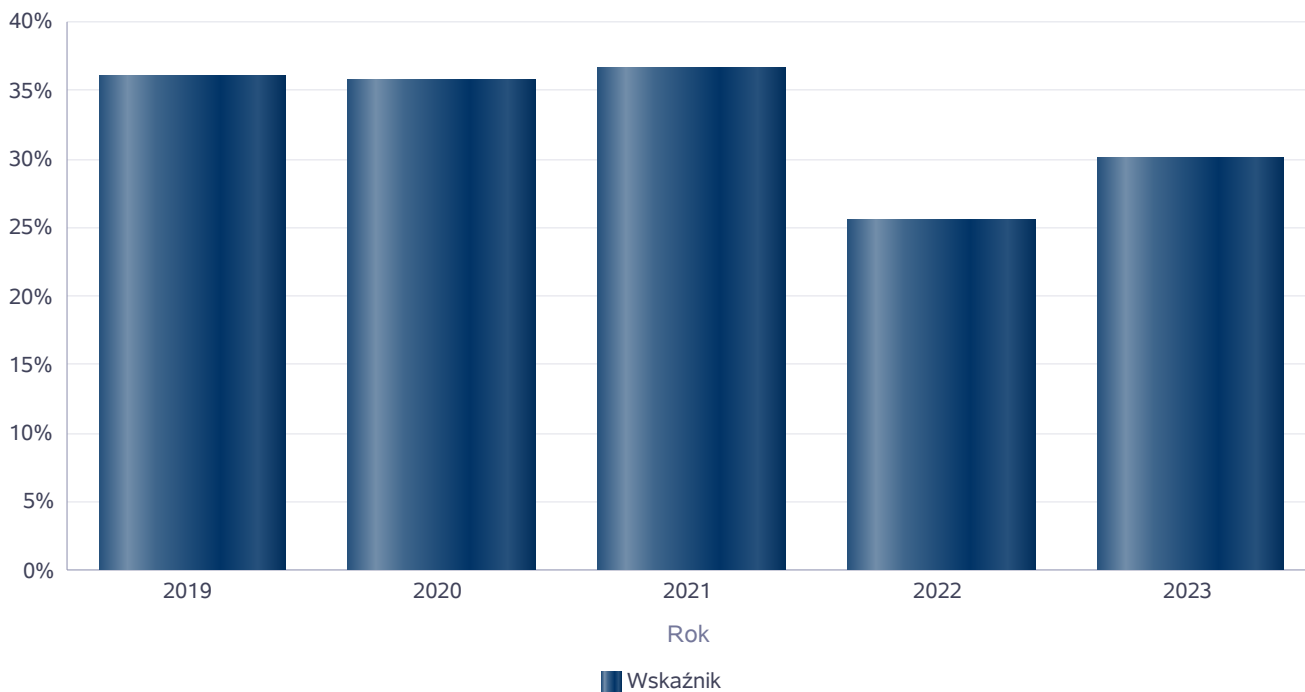
Wykres prezentuje liczbę osób bezrobotnych, liczbę bezrobotnych długotrwale oraz liczbę osób bezrobotnych z prawem do zasiłku, ogółem i w podziale na płeć.

Status	Powiat		Województwo		Polska	
	Kobiety	Mężczyźni	Kobiety	Mężczyźni	Kobiety	Mężczyźni
Osoby bezrobotne ogółem	976	1 183	13 775	17 188	413 294	371 950
Osoby bezrobotne z prawem do zasiłku	168	170	2 038	2 099	66 197	53 024
Osoby długotrwale bezrobotne	586	689	7 704	9 290	214 781	169 653



Wskaźnik bezrobocia wśród beneficjentów pomocy społecznej. Wskaźnik obliczany jako stosunek liczby osób w rodzinach korzystających z pomocy społecznej z powodu bezrobocia do liczby osób w rodzinach korzystających z pomocy ogółem.

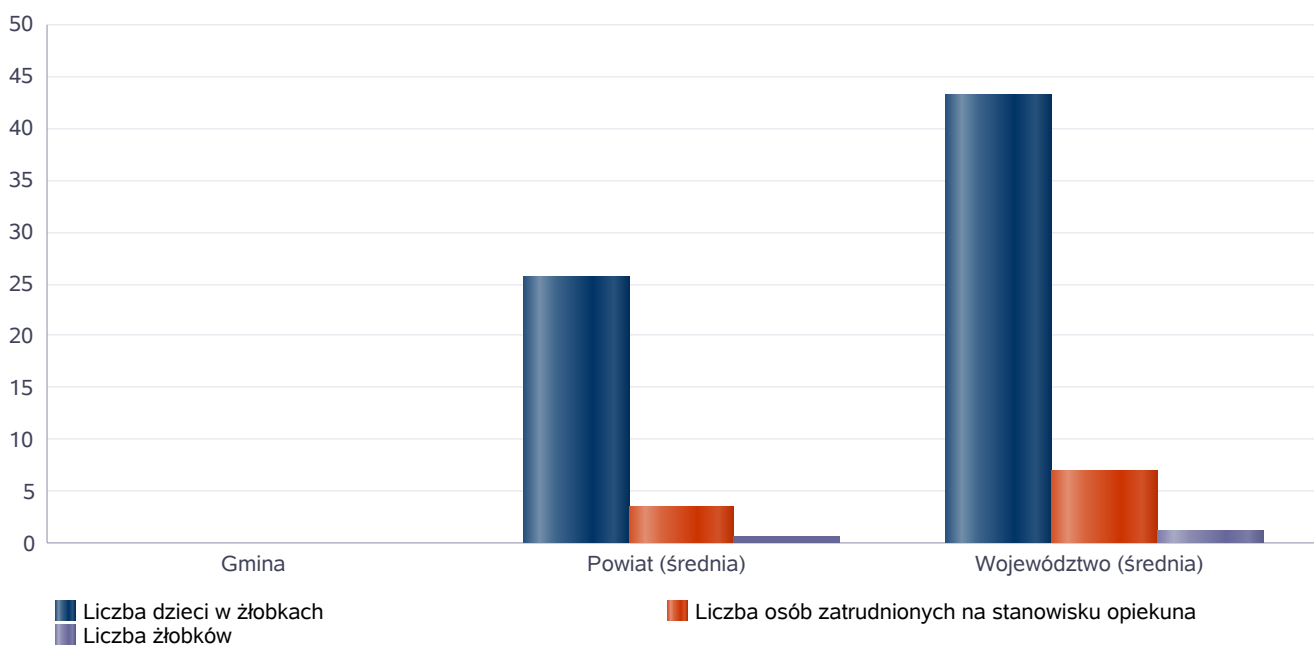
Rok	Wskaźnik
2019	36%
2020	36%
2021	37%
2022	26%
2023	30%



Liczba placówek i miejsc dla dzieci

Jednostka terytorialna	Miara	Wartość liczbową
Gmina	Liczba dzieci w żłobkach	0,00
Gmina	Liczba osób zatrudnionych na stanowisku opiekuna	0,00
Gmina	Liczba żłobków	0,00
Powiat (średnia)	Liczba dzieci w żłobkach	25,57
Powiat (średnia)	Liczba osób zatrudnionych na stanowisku opiekuna	3,57
Powiat (średnia)	Liczba żłobków	0,57
Województwo (średnia)	Liczba dzieci w żłobkach	43,13
Województwo (średnia)	Liczba osób zatrudnionych na stanowisku opiekuna	6,92
Województwo (średnia)	Liczba żłobków	1,17

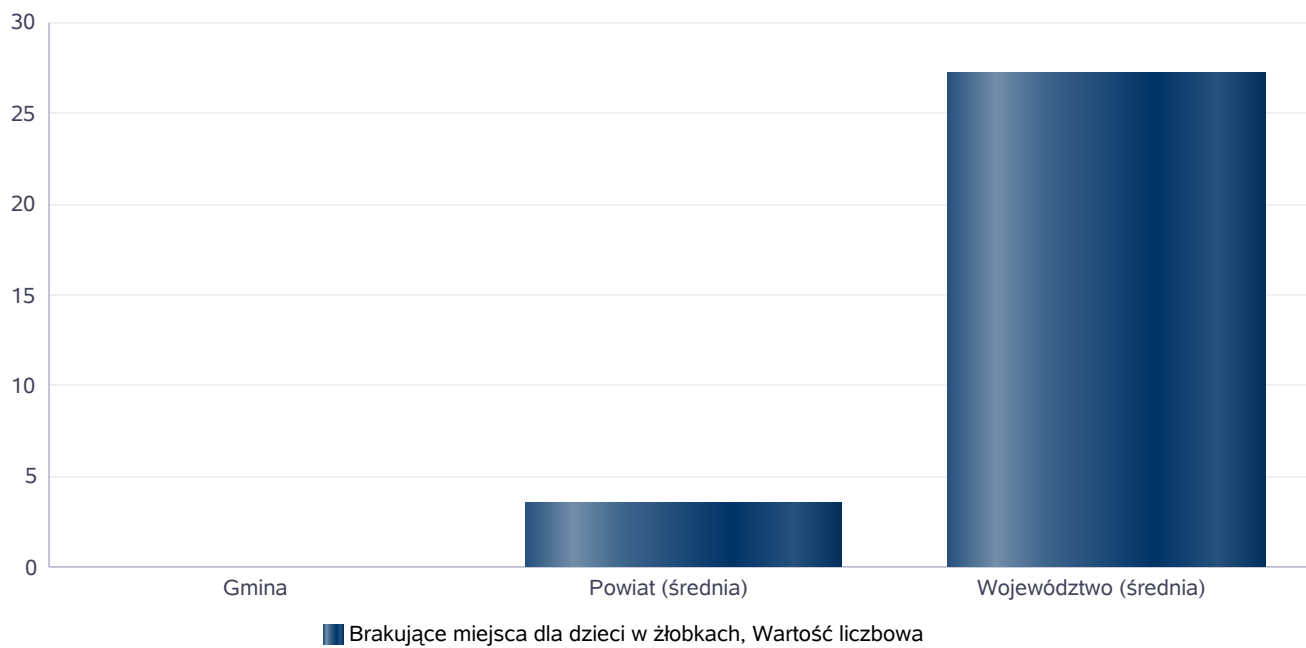
Infrastruktura opieki nad dziećmi



Liczba placówek i miejsc dla dzieci

Jednostka terytorialna	Miara	Wartość liczbowa
Gmina	Brakujące miejsca dla dzieci w żłobkach	0,00
Powiat (średnia)	Brakujące miejsca dla dzieci w żłobkach	3,57
Województwo (średnia)	Brakujące miejsca dla dzieci w żłobkach	27,16

Infrastruktura opieki nad dziećmi



INFRASTRUKTURA SPOŁECZNA (stan na 31.XII)

WYSZCZEGÓLNIENIE		Rok 2022	Rok oceny 2023	Prognoza 2024*
INFRASTRUKTURA SPOŁECZNA				
Liczba mieszkań komunalnych w zasobie gminy	1	8	8	8
Liczba wniosków złożonych na mieszkanie komunalne z zasobów gminy	2	0	0	0
w tym z wiersza 1: Liczba mieszkań socjalnych (lokali)	3	0	0	0
Liczba oczekujących na mieszkanie socjalne	4	0	0	0
Liczba wyroków eksmisyjnych bez wskazania lokalu socjalnego	5	0	0	0
Liczba klubów i innych miejsc spotkań dla seniorów	6	0	0	0
Liczba hospicjów	7	0	0	0
Liczba ośrodków dla cudzoziemców	8	X	X	X

* Wielkość prognozy nie dotyczy wartości przyrostu lub spadku. W przypadku braku możliwości oszacowania wielkości liczbowych dla prognozy należy wpisać liczby odpowiadające danym z kolumny "Rok oceny 2023". Niniejsza instrukcja dotyczy wypełniania wszystkich tabel OZPS.

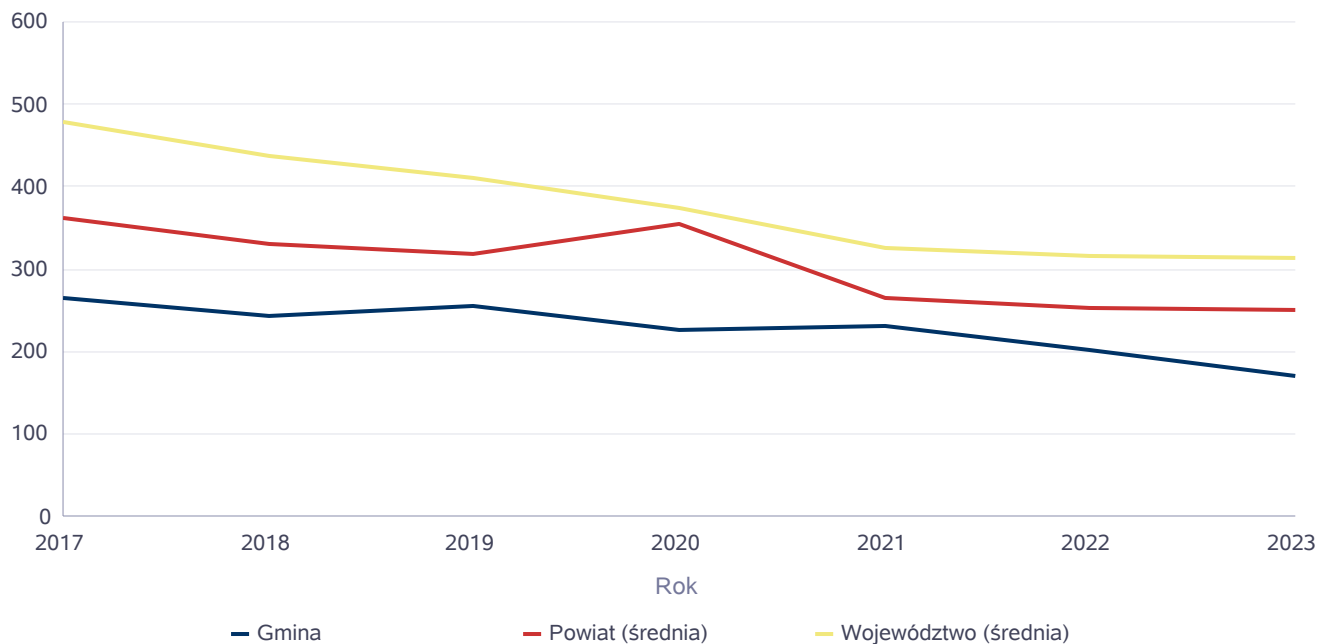
3. Dane o korzystających z pomocy i wsparcia

Pomoc i wsparcie w gminie Plaska z pomocy społecznej w 2023 roku uzyskało 198 osób, co stanowiło 8,16% wszystkich mieszkańców gminy. W roku oceny, w stosunku do 2022 roku, łączna liczba osób korzystających z pomocy i wsparcia zmniejszyła się o 60 osób. Natomiast liczba rodzin, którym przyznano świadczenie z pomocy społecznej zmniejszyła się w stosunku do roku poprzedniego o 18 osób. W przypadku długotrwale korzystających z pomocy społecznej ich liczba osiągnęła poziom 81 osób, co oznaczało spadek w stosunku do roku 2022 o 30 osób. W gminie Plaska najczęściej występującymi przyczynami trudnej sytuacji życiowej osób i rodzin a jednocześnie powodami ubiegania się o pomoc społeczną, wskazanymi przez ośrodki pomocy społecznej w 2023 roku było kolejno: bezrobocie, ubóstwo, niepełnosprawność, alkoholizm, długotrwała lub ciężka choroba. Poniżej prezentujemy w formie graficznej i tabelarycznej szczegółowe dane dotyczące: liczby rodzin i osób w rodzinach korzystających z pomocy społecznej w podziale na wiek i płeć, wskaźnika deprivacji lokalnej, liczby długotrwale korzystających z pomocy społecznej w podziale na płeć i grupy wiekowe, liczby osób i rodzin korzystających ze świadczeń pieniężnych i niepieniężnych, liczby osób korzystających z usług opiekuńczych i specjalistycznych usług opiekuńczych dla osób z zaburzeniami psychicznymi, liczby rodzin korzystających z poradnictwa specjalistycznego, wskaźnika pracy socjalnej, liczby rodzin korzystających z interwencji kryzysowej, wskaźnika kontraktu socjalnego w podziale na typy, wskaźnika projektów socjalnych.

Liczba osób korzystających ze świadczeń na podstawie wydanych decyzji

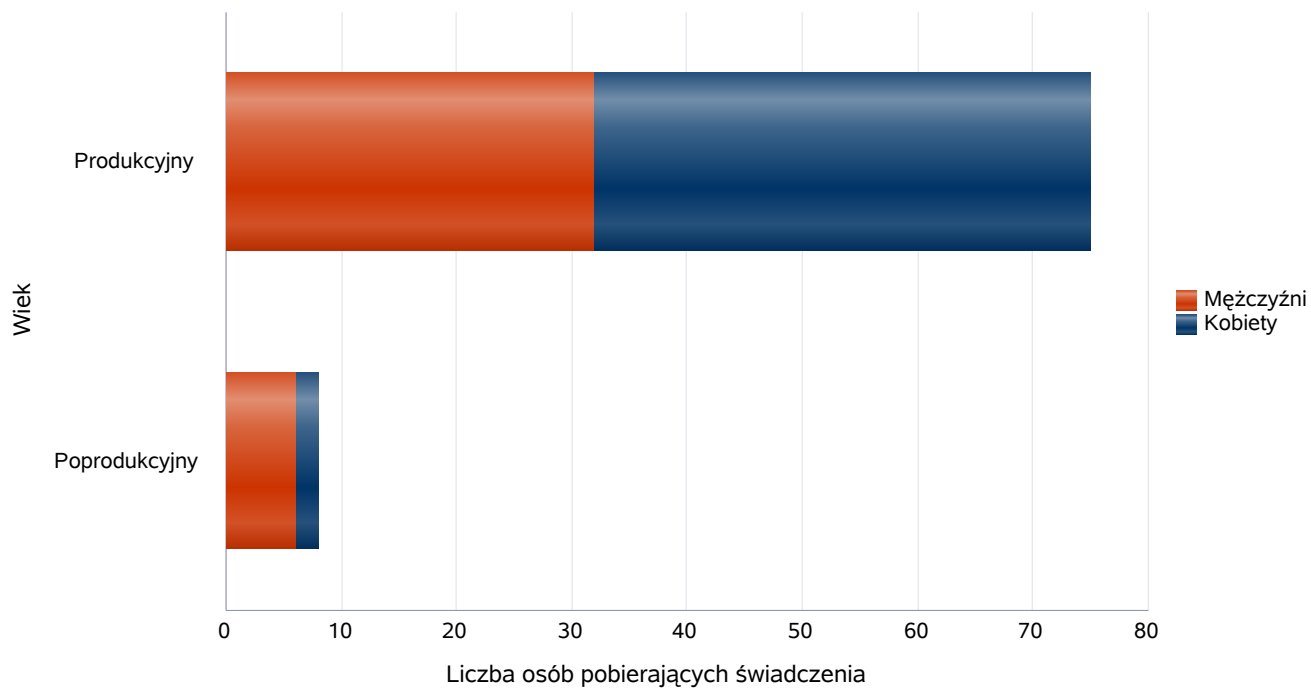
	Liczba świadczeniobiorców						
	2017	2018	2019	2020	2021	2022	2023
Gmina	266	244	256	227	232	201	171
Powiat (średnia)	362	330	318	355	264	253	251
Województwo (średnia)	480	438	410	375	325	315	314

Liczba świadczeniobiorców



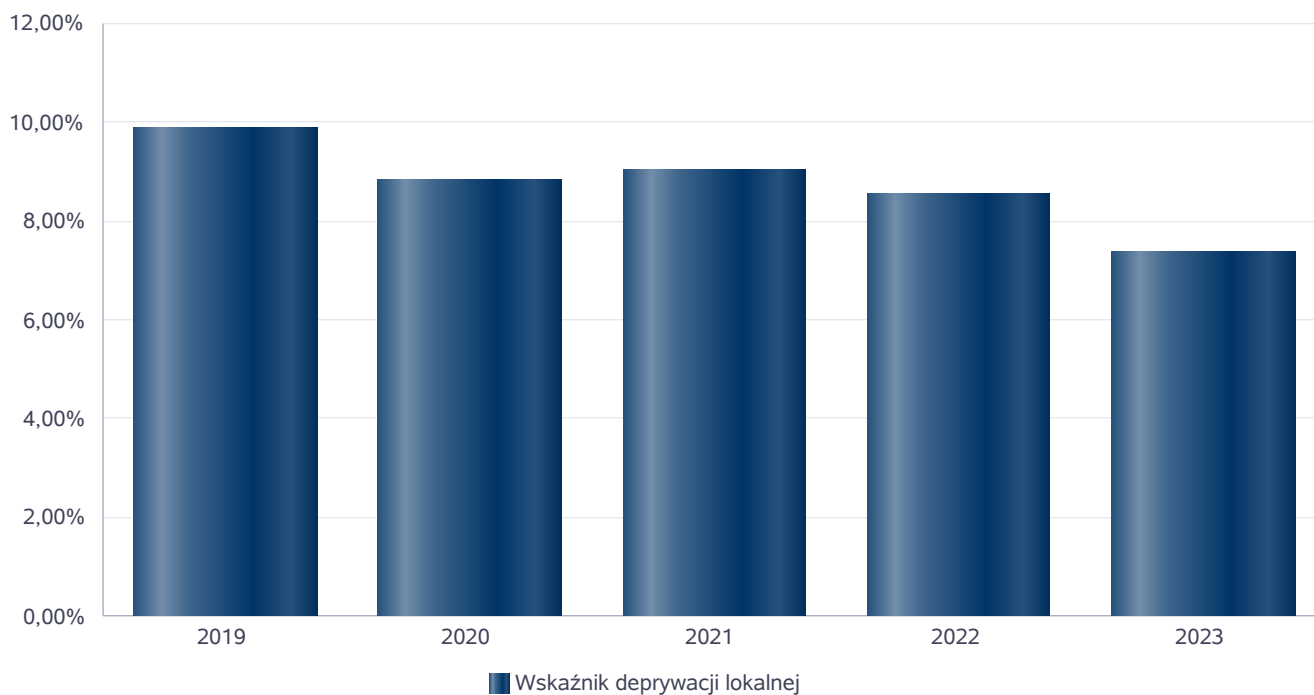
Liczba osób korzystających z pomocy społecznej w podziale na wiek i płeć wg liczby wypłaconych świadczeń

Grupa	Ogółem	Kobiety	Mężczyźni
Produkcyjny	75	43	32
Poprodukcyjny	8	2	6



Wskaźnik deprivacji lokalnej

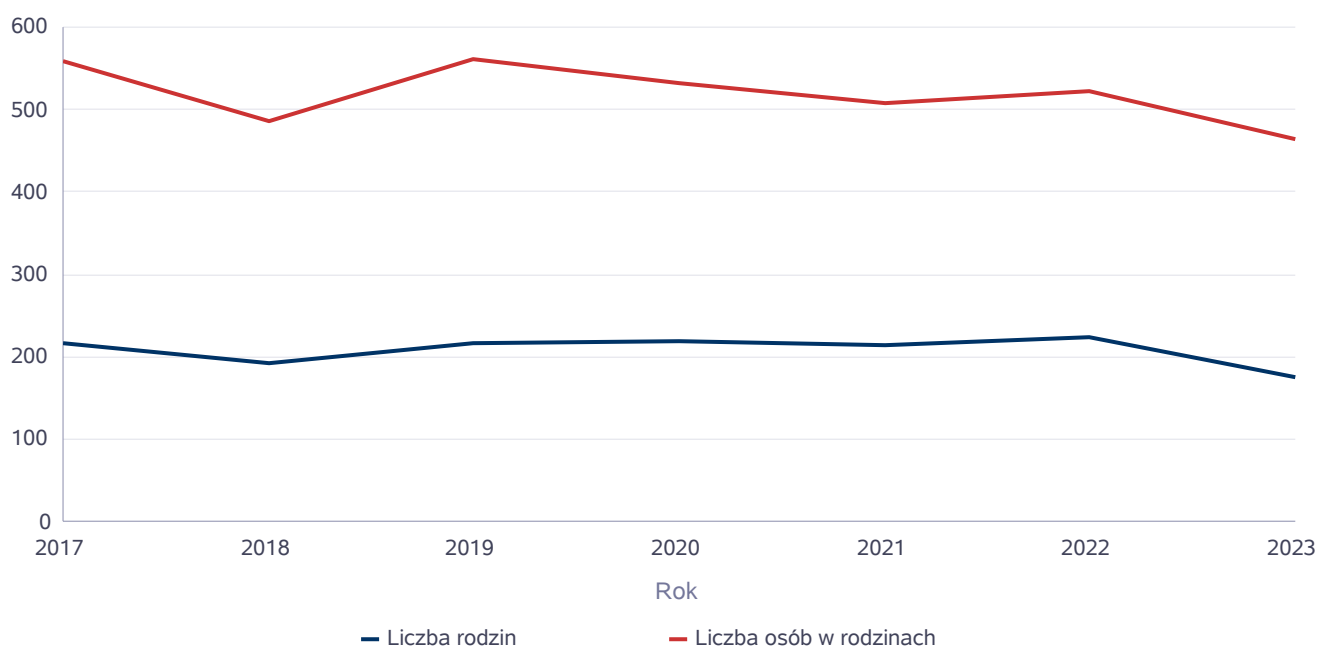
Rok	Wskaźnik deprivacji lokalnej
2019	9,85%
2020	8,83%
2021	9,03%
2022	8,54%
2023	7,36%



Liczba rodzin i liczba osób w rodzinach korzystających z pomocy społecznej

Rok	Liczba rodzin	Liczba osób w rodzinach
2017	217	558
2018	193	486
2019	217	561
2020	218	531
2021	214	508
2022	224	521
2023	176	463

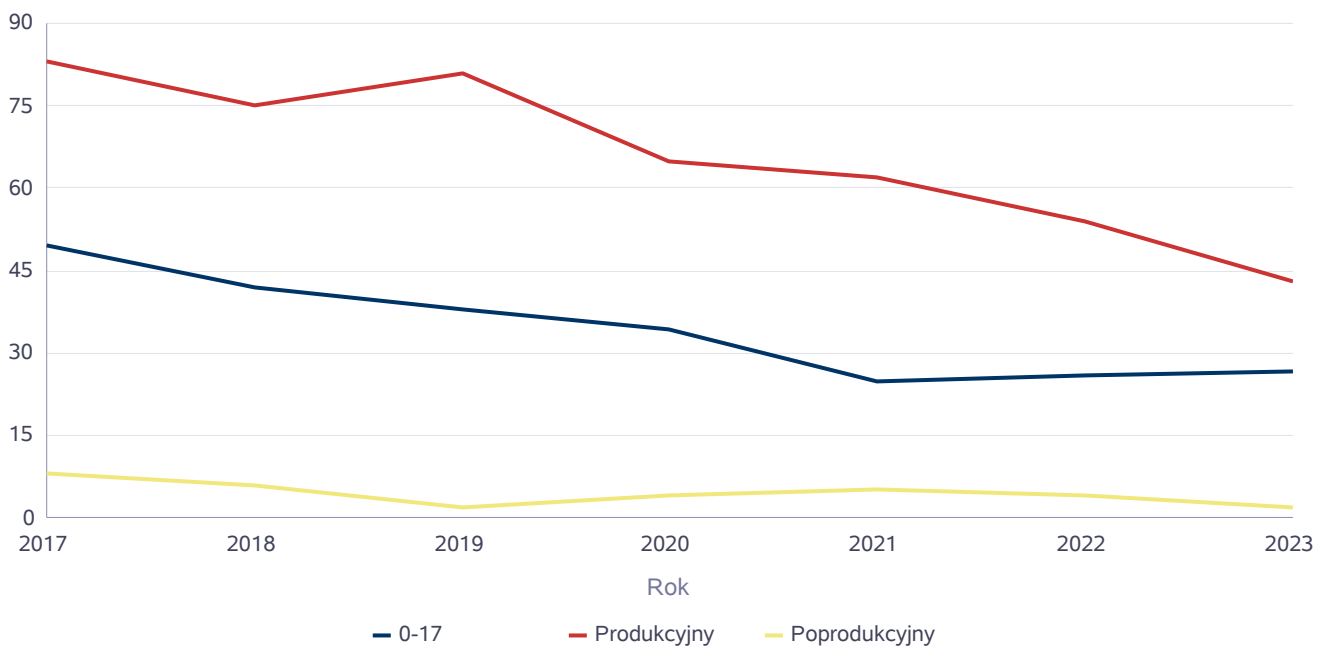
Korzystający z pomocy społecznej



Liczba kobiet korzystających z pomocy społecznej

		Liczba kobiet korzystających z pomocy						
Poziom	Wiek	2017	2018	2019	2020	2021	2022	2023
Płaska	Produkcyjny	83	75	81	65	62	54	43
	Poprodukcyjny	8	6	2	4	5	4	2
Powiat (średnia)	0-17	49	42	38	34	25	26	27
	Produkcyjny	113	97	90	86	72	68	64
	Poprodukcyjny	33	34	37	31	31	35	33
Województwo (średnia)	0-17	69	62	56	49	41	54	54
	Produkcyjny	138	122	109	102	90	93	83
	Poprodukcyjny	32	34	35	29	30	31	31

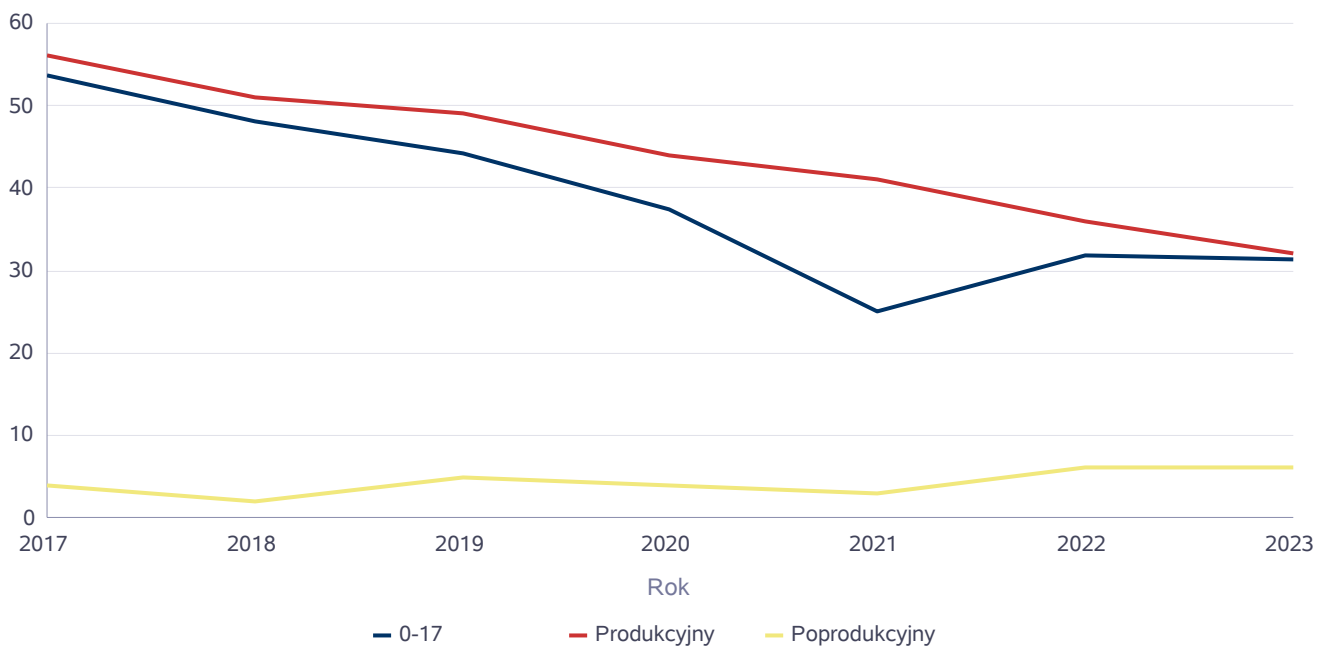
Liczba kobiet korzystających z pomocy



Liczba mężczyzn korzystających z pomocy społecznej

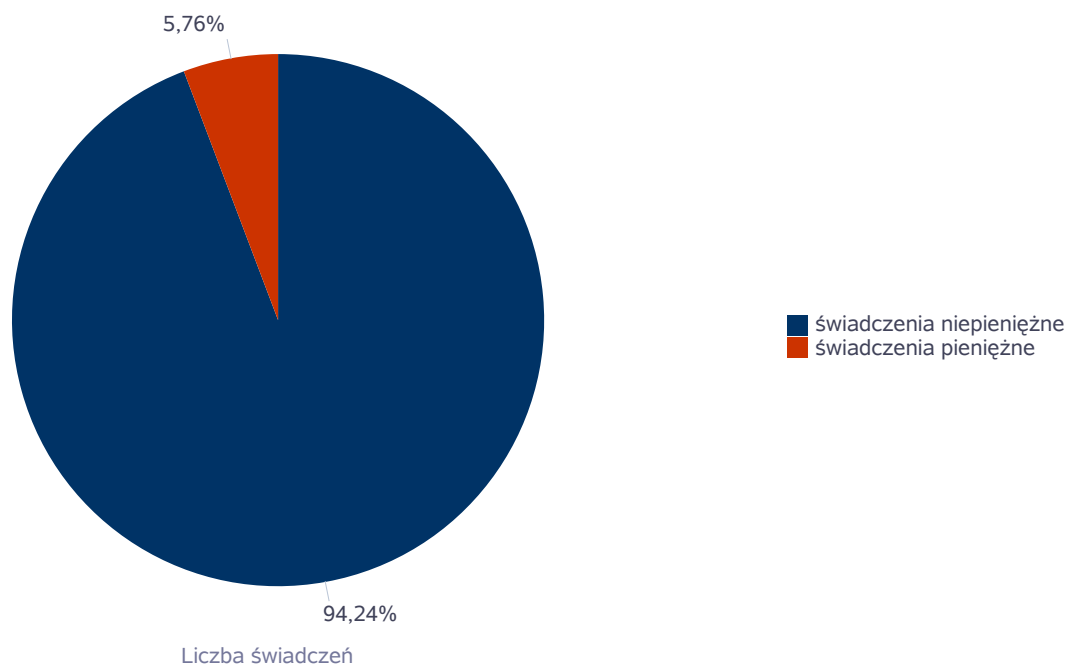
		Liczba mężczyzn korzystających z pomocy						
Poziom	Wiek	2017	2018	2019	2020	2021	2022	2023
Płaska	Produkcyjny	56	51	49	44	41	36	32
	Poprodukcyjny	4	2	5	4	3	6	6
Powiat (średnia)	0-17	54	48	44	37	25	32	31
	Produkcyjny	110	102	92	88	79	78	73
	Poprodukcyjny	10	11	13	12	11	10	12
Województwo (średnia)	0-17	74	67	60	53	44	58	58
	Produkcyjny	137	123	113	112	105	104	101
	Poprodukcyjny	13	13	13	13	13	13	14

Liczba mężczyzn korzystających z pomocy



Liczba świadczeń pieniężnych i niepieniężnych z pomocy społecznej

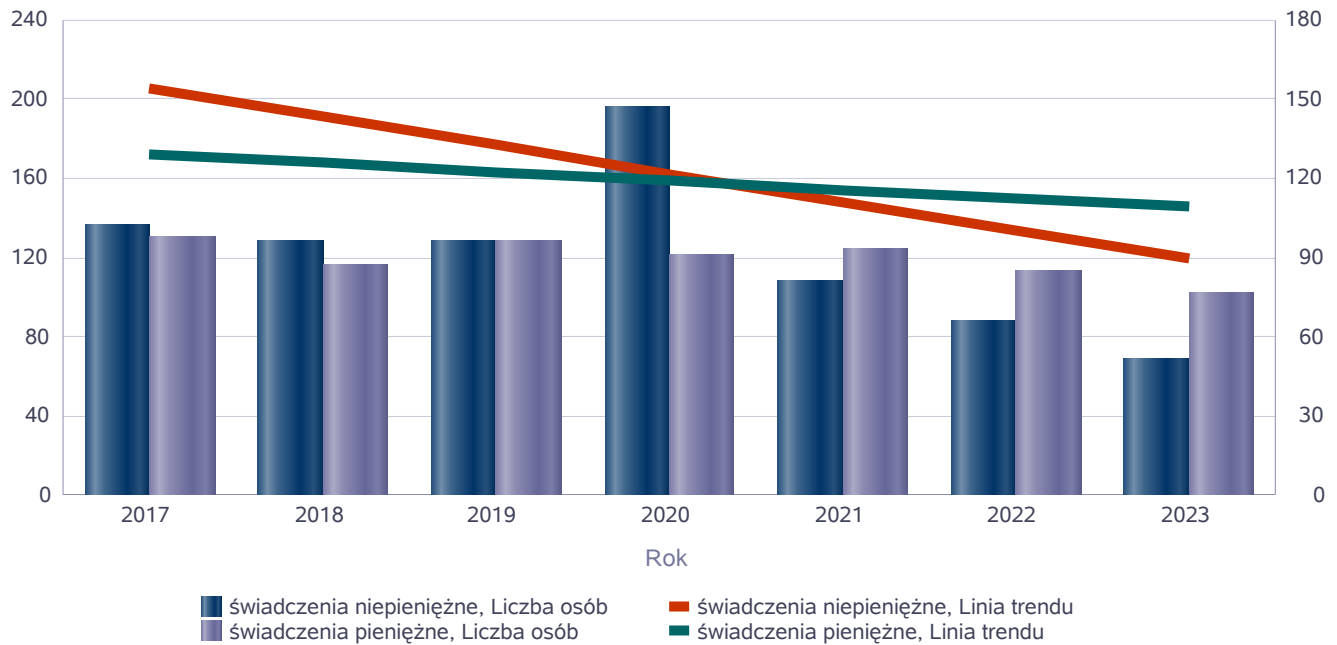
Rodzaj świadczenia	Liczba świadczeń
świadczenia niepieniężne	9 781
świadczenia pieniężne	598



Liczba osób korzystających ze świadczeń pieniężnych i niepieniężnych

Rodzaj świadczenia	Liczba osób						
	2017	2018	2019	2020	2021	2022	2023
świadczenia niepieniężne	136	128	128	196	108	88	69
świadczenia pieniężne	130	116	128	121	124	113	102

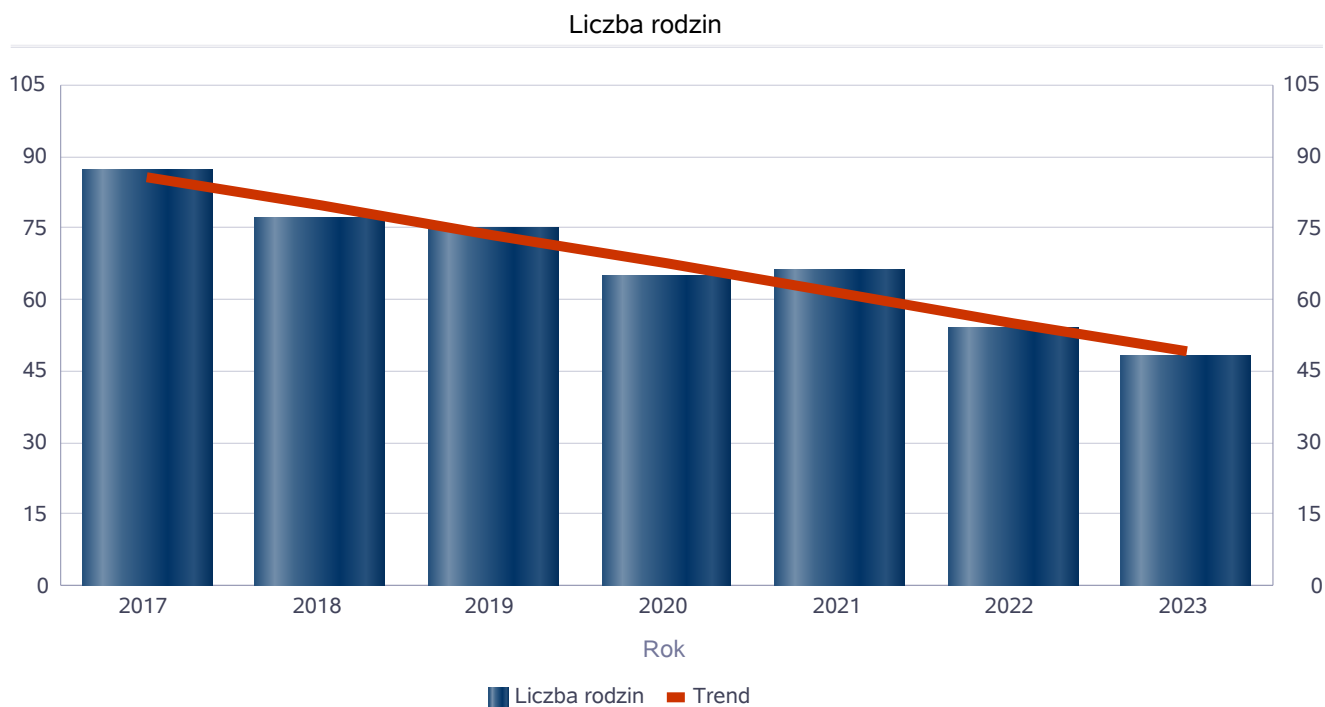
Liczba osób korzystających ze świadczeń pieniężnych i niepieniężnych



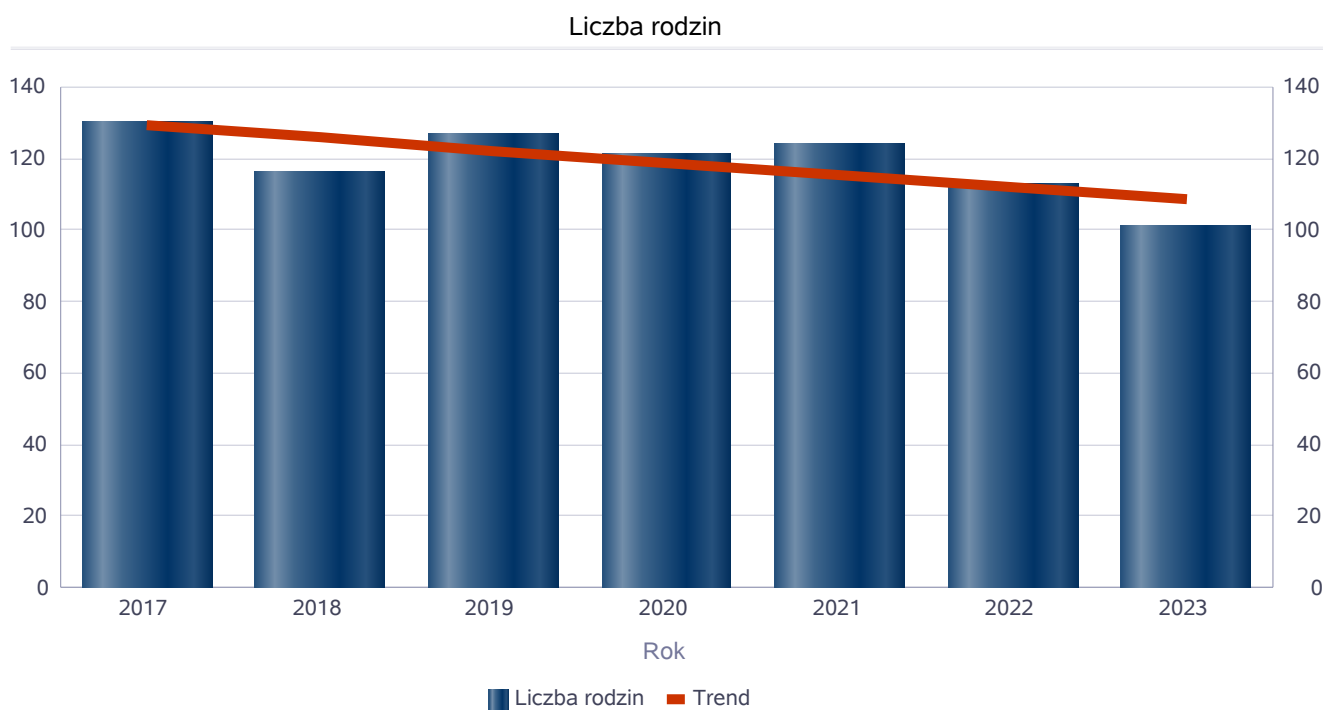
Liczba rodzin korzystających ze świadczeń pieniężnych i niepieniężnych

Rodzaj świadczenia	Liczba rodzin						
	2017	2018	2019	2020	2021	2022	2023
świadczenia niepieniężne	87	77	75	65	66	54	48
świadczenia pieniężne	130	116	127	121	124	113	101

świadczenia niepieniężne

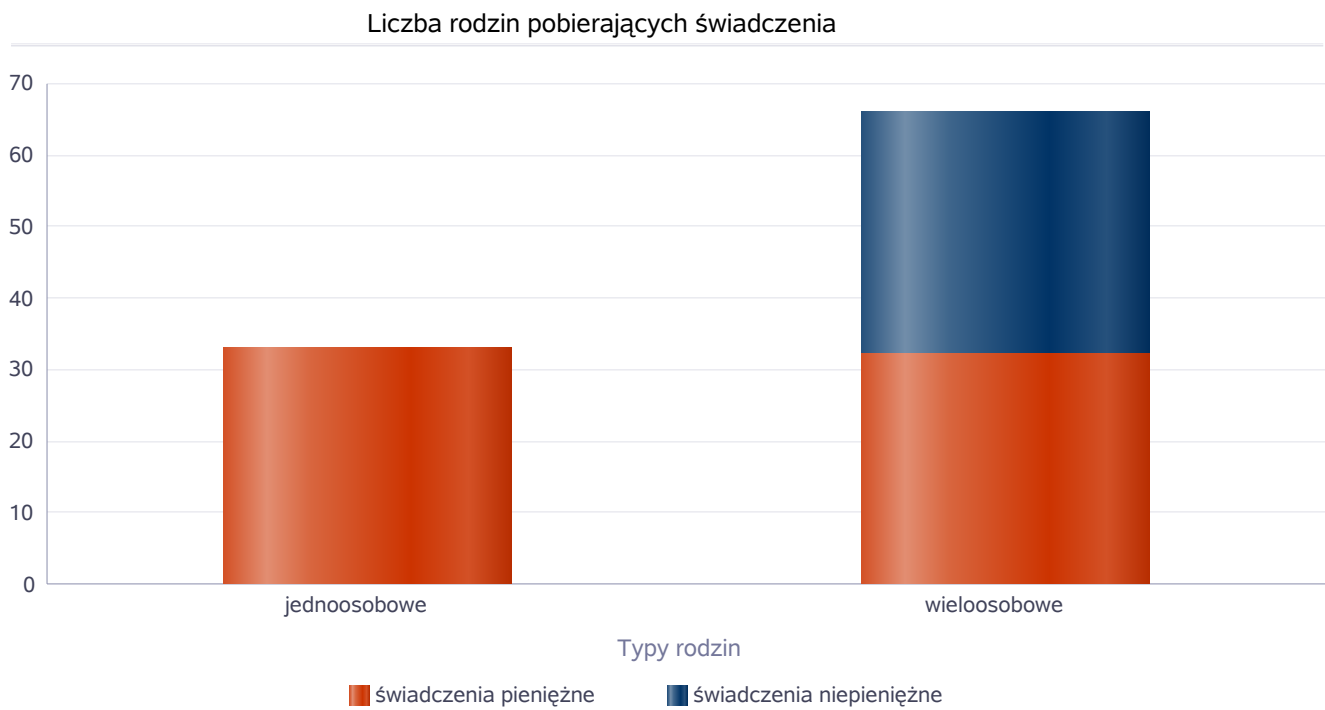


świadczenia pieniężne



Rodzaje świadczeń, z których korzystają poszczególne typy rodzin

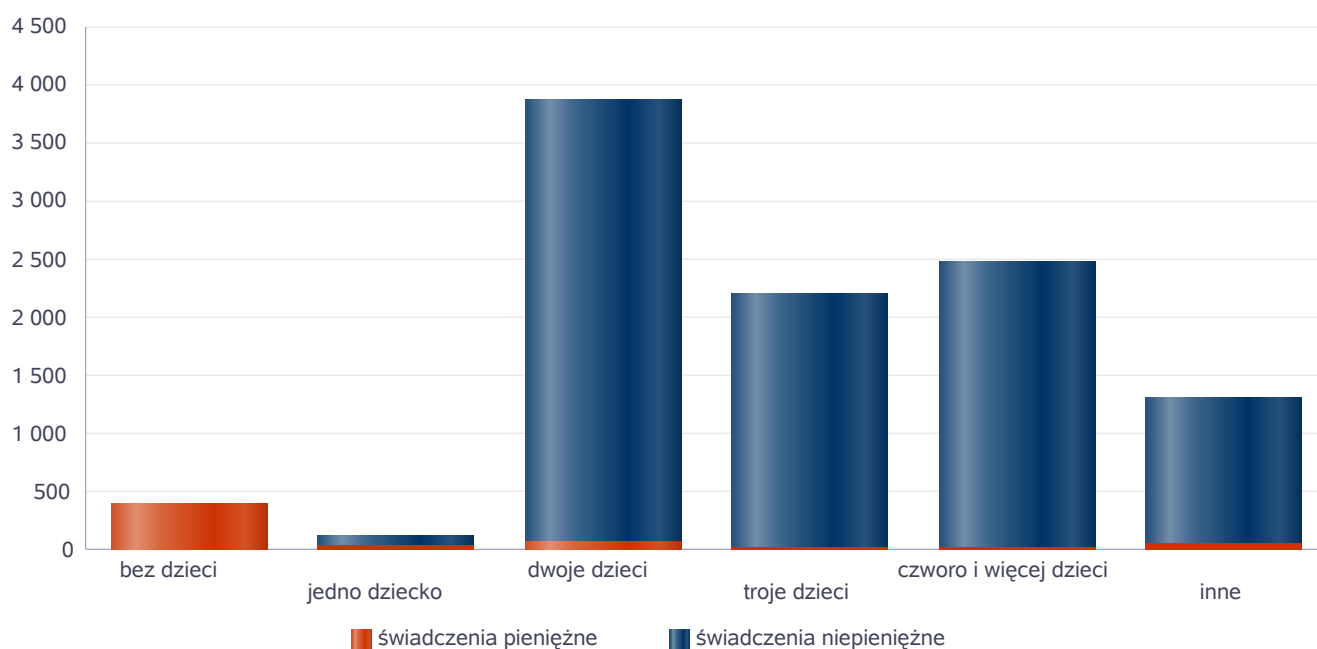
Typy rodzin	Liczba rodzin pobierających świadczenia		
	Ogółem	Świadczenia pieniężne	Świadczenia niepieniężne
jednoosobowe	33	33	0
wieloosobowe	47	32	34



Rodzaje świadczeń, z których korzystają poszczególne typy rodzin ze względu na liczbę dzieci

Typ rodziny	Liczba świadczeń		
	Ogółem	Świadczenia pieniężne	Świadczenia niepieniężne
bez dzieci	396	396	
jedno dziecko	118	38	80
dwoje dzieci	3872	66	3806
troje dzieci	2206	18	2188
czworo i więcej dzieci	2471	25	2446
inne	1316	55	1261

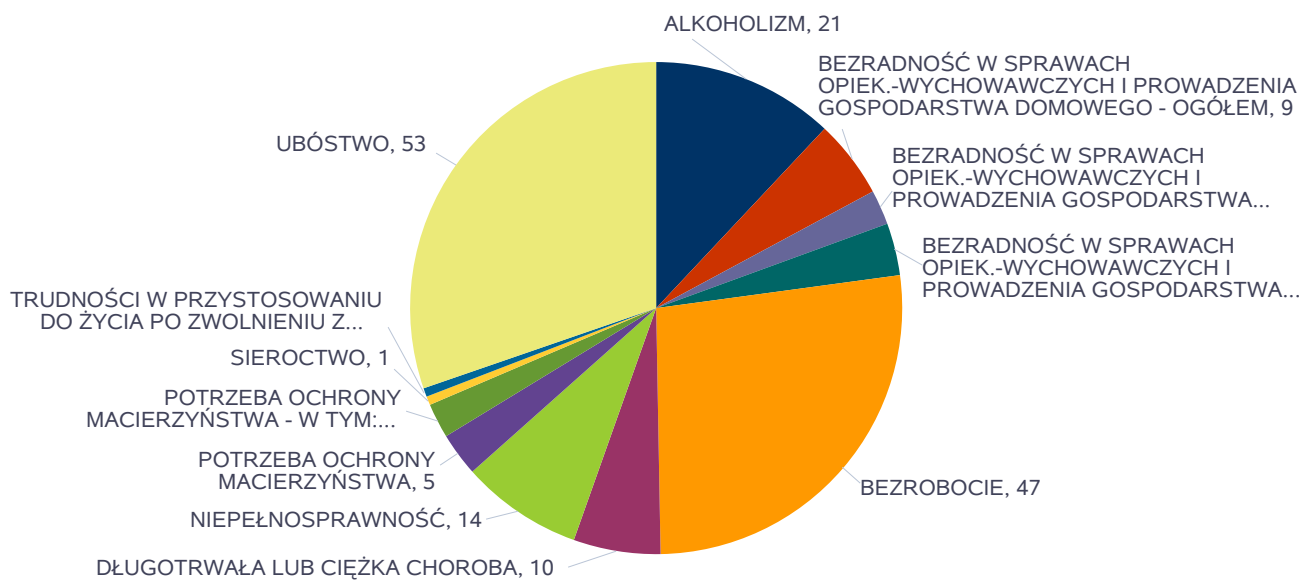
Liczba świadczeń



Powody udzielania pomocy rodzinom

Powody udzielania pomocy i wsparcia - ranking	LICZBA RODZIN OGÓŁEM
UBÓSTWO	53
BEZROBOCIE	47
ALKOHOLIZM	21
NIEPEŁNOSPRAWNOŚĆ	14
DŁUGOTRWAŁA LUB CIĘŻKA CHOROBA	10
BEZRADNOŚĆ W SPRAWACH OPIEK.-WYCHOWAWCZYCH I PROWADZENIA GOSPODARSTWA DOMOWEGO - OGÓŁEM	9
BEZRADNOŚĆ W SPRAWACH OPIEK.-WYCHOWAWCZYCH I PROWADZENIA GOSPODARSTWA DOMOWEGO - OGÓŁEM - W TYM: RODZINY WIELODZIELNE	6
POTRZEBA OCHRONY MACIERZYŃSTWA	5
BEZRADNOŚĆ W SPRAWACH OPIEK.-WYCHOWAWCZYCH I PROWADZENIA GOSPODARSTWA DOMOWEGO - OGÓŁEM - W TYM: RODZINY NIEPEŁNE	4
POTRZEBA OCHRONY MACIERZYŃSTWA - W TYM: POTRZEBA OCHRONY WIELODZIELNOŚCI	4
SIEROCTWO	1
TRUDNOŚCI W PRZYSTOSOWANIU DO ŻYCIA PO ZWOLNIENIU Z ZAKŁADU KARNEGO	1

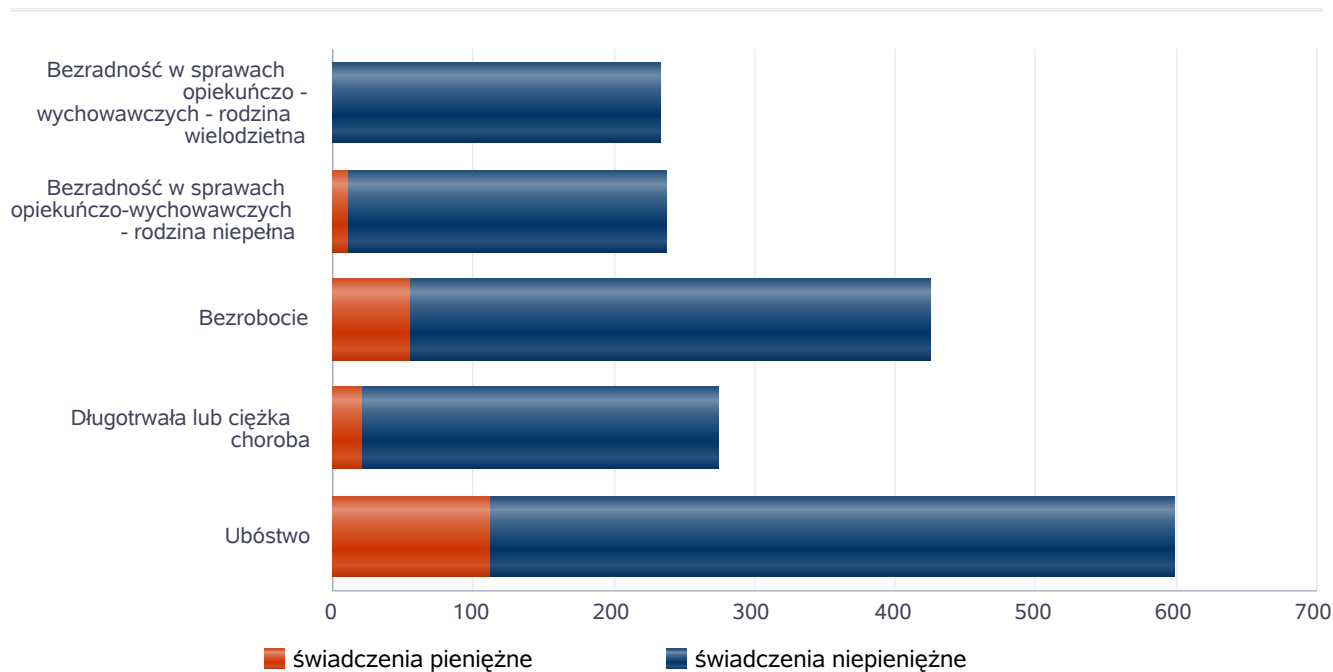
Powody udzielania pomocy i wsparcia



Główne powody przyznania świadczeń w roku

Powód przyznania	Ogółem	Liczba świadczeń	
		świadczenia niepieniężne	świadczenia pieniężne
Ubóstwo	599	487	112
Bezrobocie	426	370	56
Długotrwała lub ciężka choroba	274	253	21
Bezradność w sprawach opiekuńczo-wychowawczych - rodzina niepełna	238	226	12
Bezradność w sprawach opiekuńczo - wychowawczych - rodzina wielodzietna	233	233	

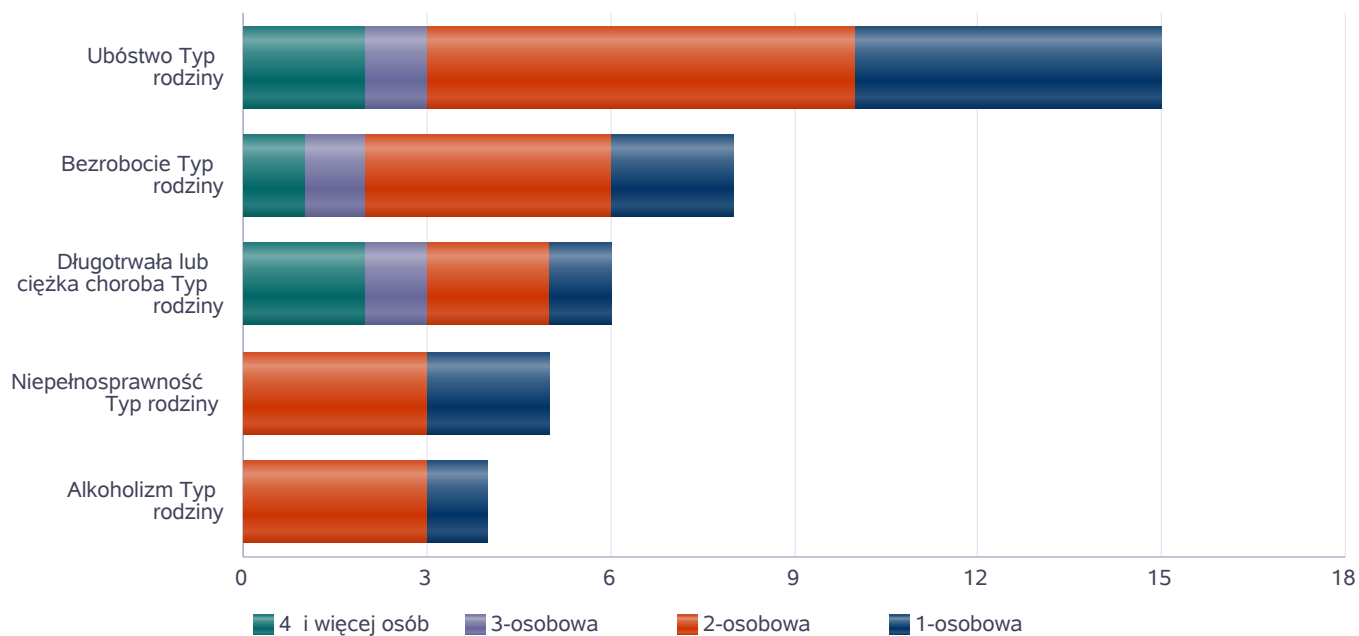
Liczba świadczeń



Główne powody przyznawania pomocy dla rodzin jednoosobowych i wieloosobowych

Powód przyznania	Ogółem	Typ rodziny	Typ rodziny	Typ rodziny	Typ rodziny
		1-osobowa	2-osobowa	3-osobowa	4 i więcej osób
Ubóstwo	15	5	7	1	2
Bezrobocie	8	2	4	1	1
Długotrwała lub ciężka choroba	6	1	2	1	2
Niepełnosprawność	5	2	3		
Alkoholizm	4	1	3		

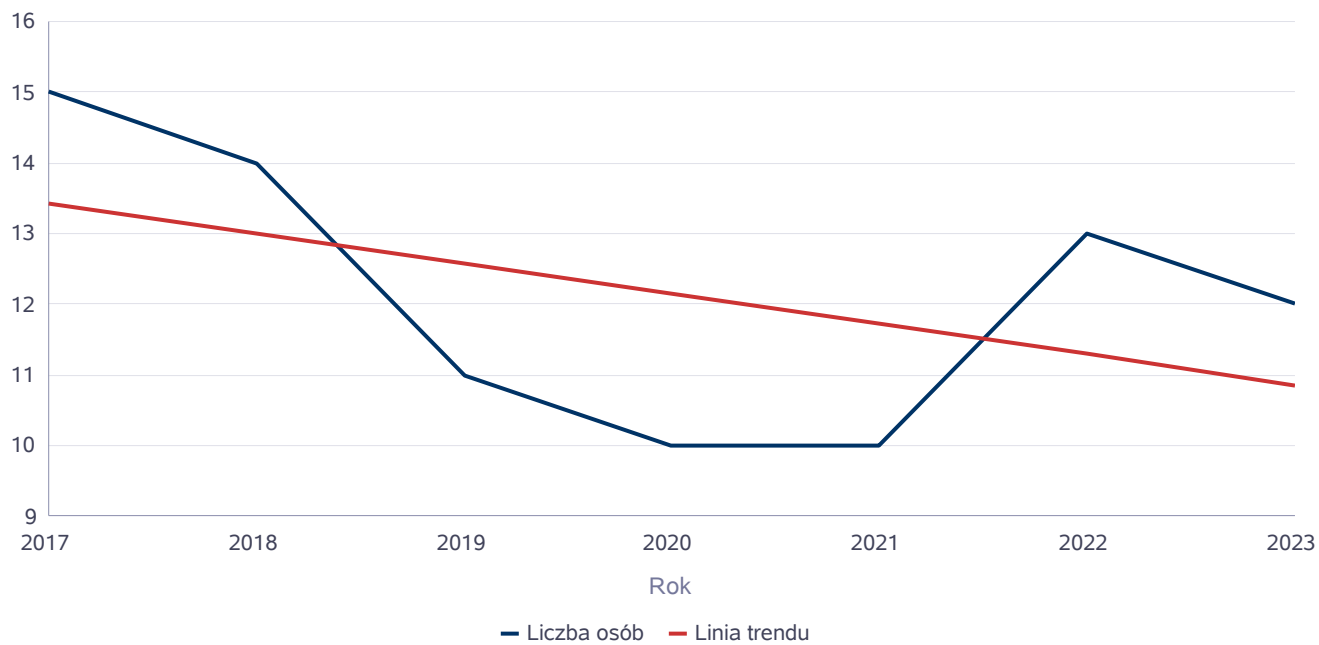
Liczba rodzin pobierających świadczenia wg powodów



Liczba osób korzystających z usług opiekuńczych

Rok	Liczba osób
2017	15
2018	14
2019	11
2020	10
2021	10
2022	13
2023	12

Liczba osób



Liczba osób korzystających ze specjalistycznych usług opiekuńczych

Rok	Liczba osób
2017	0
2018	0
2019	0
2020	0
2021	0
2022	0
2023	0

Liczba osób



Liczba osób korzystających z usług specjalistycznych opiekuńczych dla osób z zaburzeniami psychicznymi

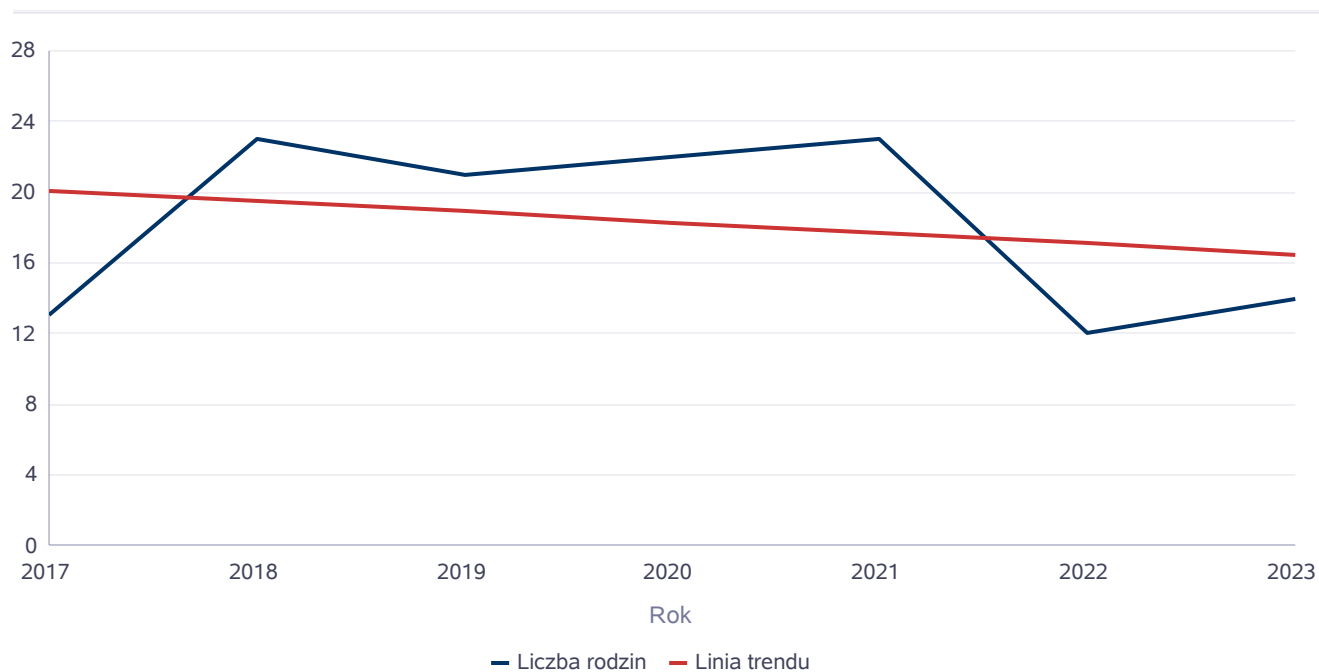
Rok	Liczba osób
2017	0
2018	0
2019	0
2020	0
2021	0
2022	0
2023	0



Liczba rodzin korzystających z poradnictwa specjalistycznego

Rodzaj	Liczba rodzin w latach						
	2017	2018	2019	2020	2021	2022	2023
Poradnictwo specjalistyczne	13	23	21	22	23	12	14

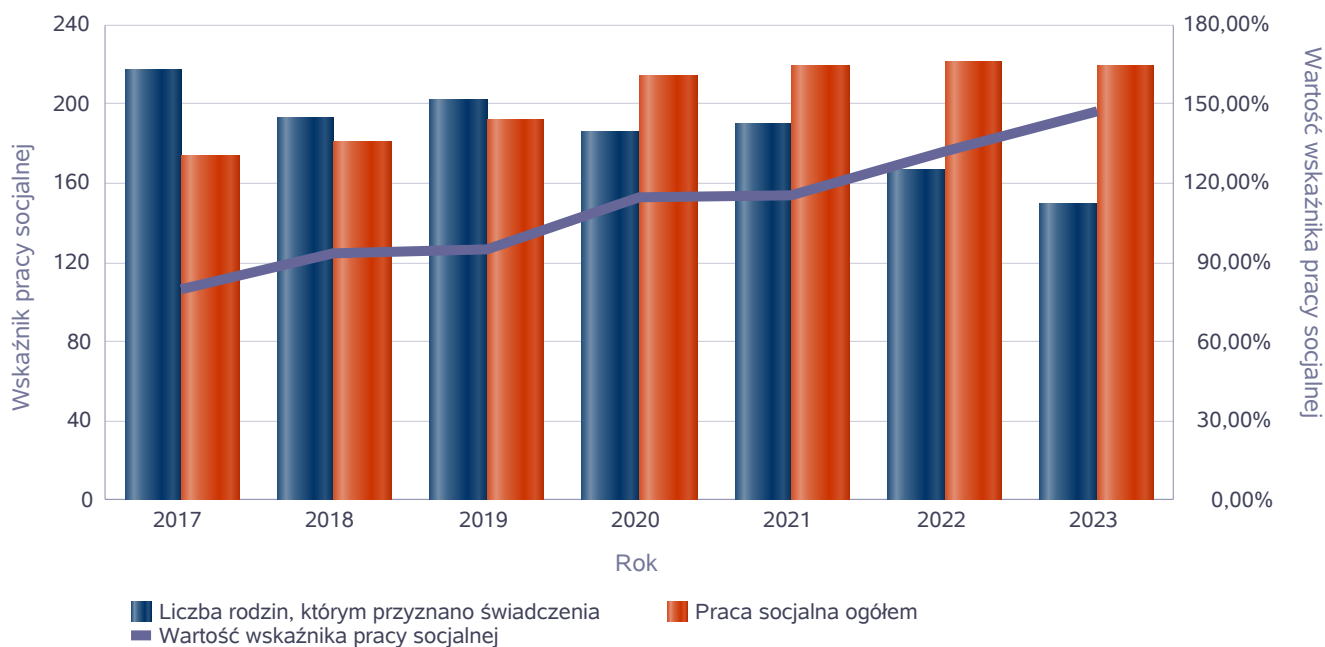
Liczba rodzin



Wskaźnik pracy socjalnej - wskaźnik obliczany jako stosunek liczby rodzin objętych pracą socjalną do rodzin osób, którym przyznano świadczenie pomnożony przez 100%

	2017	2018	2019	2020	2021	2022	2023
Wskaźnik pracy socjalnej	80,18%	93,78%	95,05%	115,05%	115,26%	132,34%	146,98%
Liczba rodzin, którym przyznano świadczenia	217	193	202	186	190	167	149
Praca socjalna ogółem	174	181	192	214	219	221	219

Wskaźnik pracy socjalnej



Liczba rodzin korzystających z interwencji kryzysowej

Udzielone świadczenia	Liczba rodzin						
	2017	2018	2019	2020	2021	2022	2023
Interwencja kryzysowa	0	0	0	0	0	0	0

Liczba rodzin korzystających z interwencji kryzysowej

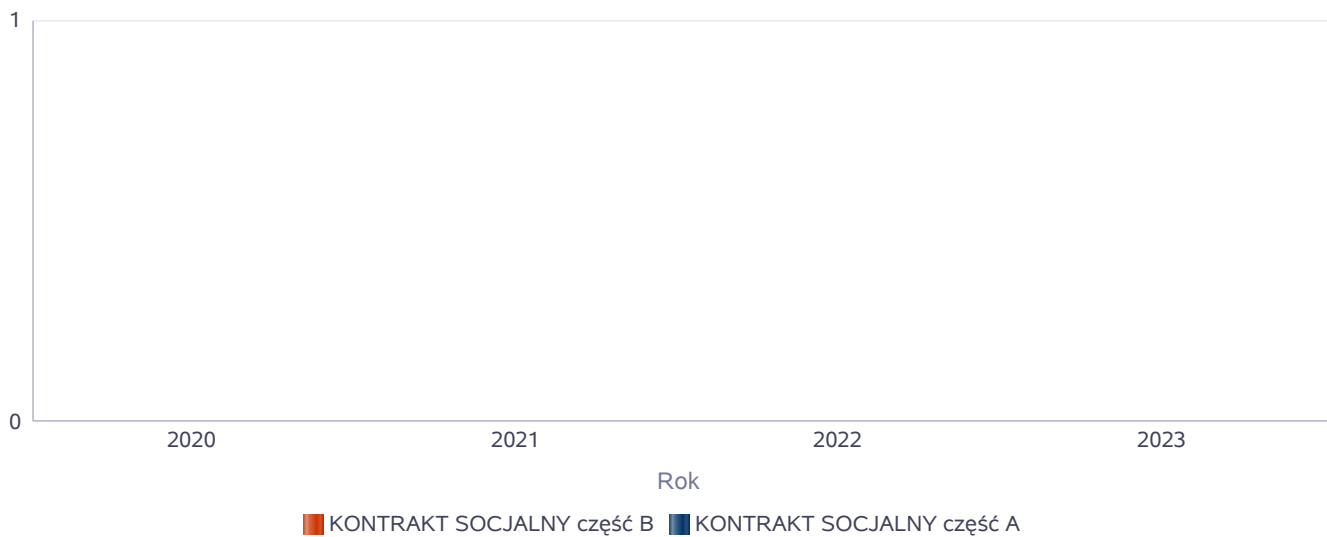


Kontrakt socjalny

Wskaźnik obliczany jako udział osób objętych kontraktem socjalnym typu A i typu B w ogólnej liczbie osób nim objętych

Rok	Praca socjalna	Liczba kontraktów/projektów	Liczba osób objętych kontraktami/projektami socjalnymi
2020	KONTRAKT SOCJALNY część A	0	0
	KONTRAKT SOCJALNY część B	0	0
2021	KONTRAKT SOCJALNY część A	0	0
	KONTRAKT SOCJALNY część B	0	0
2022	KONTRAKT SOCJALNY część A	0	0
	KONTRAKT SOCJALNY część B	0	0
2023	KONTRAKT SOCJALNY część A	0	0
	KONTRAKT SOCJALNY część B	0	0

Liczba kontraktów/projektów



Liczba osób objętych kontraktami/projektami socjalnymi



Liczba projektów społecznych w odniesieniu do liczby osób nimi objętych

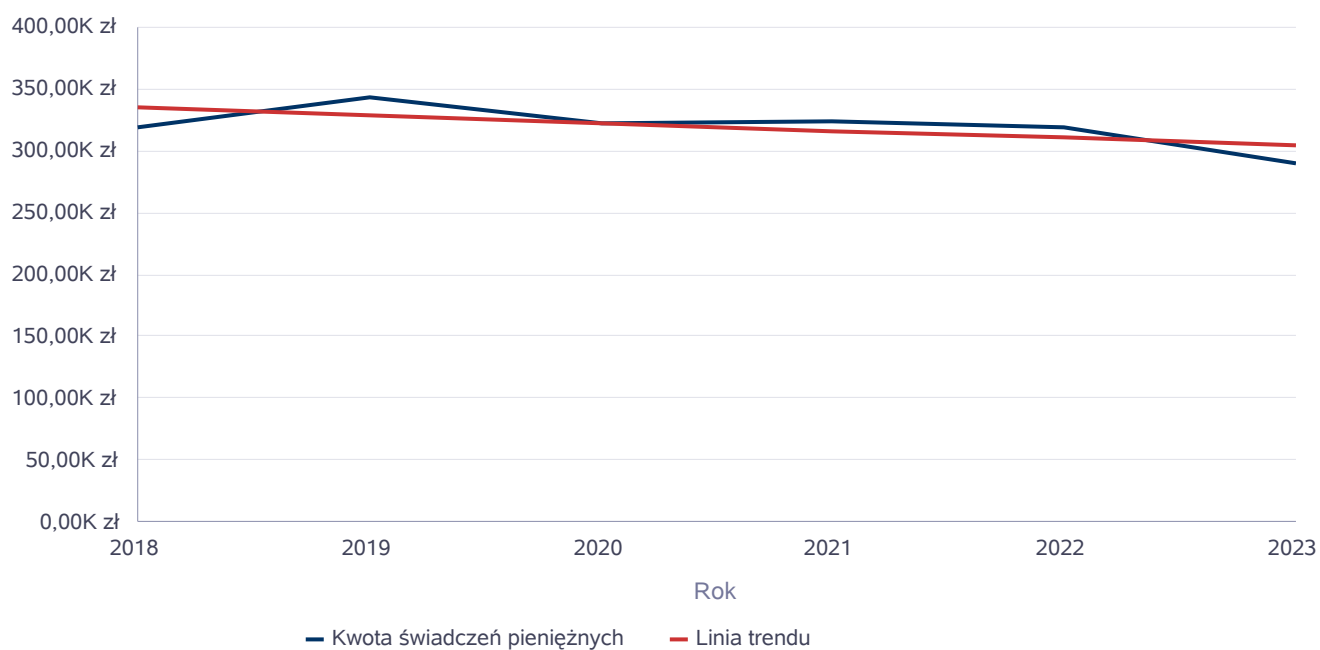
	2017	2018	2019	2020	2021	2022	2023
LICZBA KONTRAKTÓW/PROJEKTÓW SOCJALNYCH	0	0	0	0	0	0	0
LICZBA OSÓB OBJĘTA KONTRAKTAMI/PROJEKTAMI SOCJALNYMI	0	0	0	0	0	0	0



Świadczenia pieniężne z pomocy społecznej

Rok	Kwota świadczeń pieniężnych
2018	319 126,52 zł
2019	343 869,17 zł
2020	322 152,37 zł
2021	323 875,86 zł
2022	319 555,86 zł
2023	289 162,35 zł

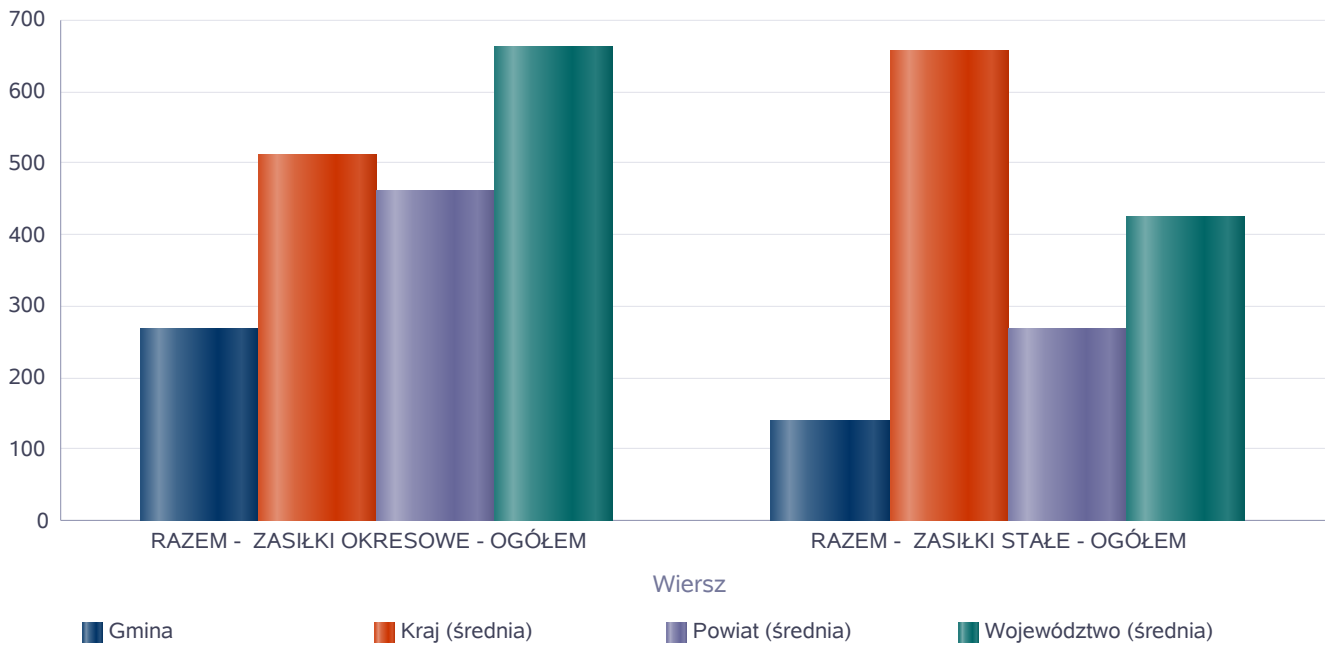
Kwota świadczeń pieniężnych



Podstawowe statystyki dla świadczeń pieniężnych

Poziom	Wiersz	Liczba świadczeń
Gmina	RAZEM - ZASIŁKI OKRESOWE - OGÓŁEM	268
	RAZEM - ZASIŁKI STAŁE - OGÓŁEM	140
Powiat (średnia)	RAZEM - ZASIŁKI OKRESOWE - OGÓŁEM	461
	RAZEM - ZASIŁKI STAŁE - OGÓŁEM	269
Województwo (średnia)	RAZEM - ZASIŁKI OKRESOWE - OGÓŁEM	663
	RAZEM - ZASIŁKI STAŁE - OGÓŁEM	424
Kraj (średnia)	RAZEM - ZASIŁKI OKRESOWE - OGÓŁEM	510
	RAZEM - ZASIŁKI STAŁE - OGÓŁEM	655

Liczba świadczeń



**DANE O KORZYSTAJĄCYCH Z POMOCY I WSPARCIA
w całym okresie sprawozdawczym**

WYSZCZEGÓLNIENIE		Rok 2022	Rok oceny 2023	Prognoza 2024
OSOBY I RODZINY, KTÓRYM UDZIELONO POMOCY I WSPARCIA				
Liczba osób	1	258	198	198
OSOBY I RODZINY, KTÓRYM PRZYZNANO ŚWIADCZENIE				
Liczba osób	2	201	171	171
W tym: osoby długotrwale korzystające	3	111	89	89
Wiek 0-17	4	75	62	62
Wiek produkcyjny *	5	115	101	101
Wiek poprodukcyjny **	6	11	8	8
Liczba rodzin	7	167	149	149
Liczba osób w rodzinach	8	454	384	384
w tym: KOBIETY (z wierszy 2-6)				
Ogółem	9	136	74	74
W tym: osoby długotrwale korzystające	10	58	40	40
Wiek 0-17	11	57	36	36
Wiek 18-59	12	71	34	34
Wiek 60 lat i więcej	13	8	4	4
OSOBY I RODZINY, Z KTÓRYMI PRZEPROWADZONO WYWIAD ŚRODOWISKOWY				
Liczba osób ogółem	14	227	191	191
Liczba rodzin	15	201	176	176
Liczba osób w rodzinach	16	527	463	463
KONTRAKT SOCJALNY				
Liczba zawartych kontraktów socjalnych - ogółem	17	0	0	0
Liczba osób objętych kontraktem socjalnym - ogółem	18	0	0	0

* wiek produkcyjny: kobiety w wieku 18-59 lat, mężczyźni 18-64 lat

** wiek poprodukcyjny: kobiety w wieku 60 i więcej, mężczyźni 65 i więcej

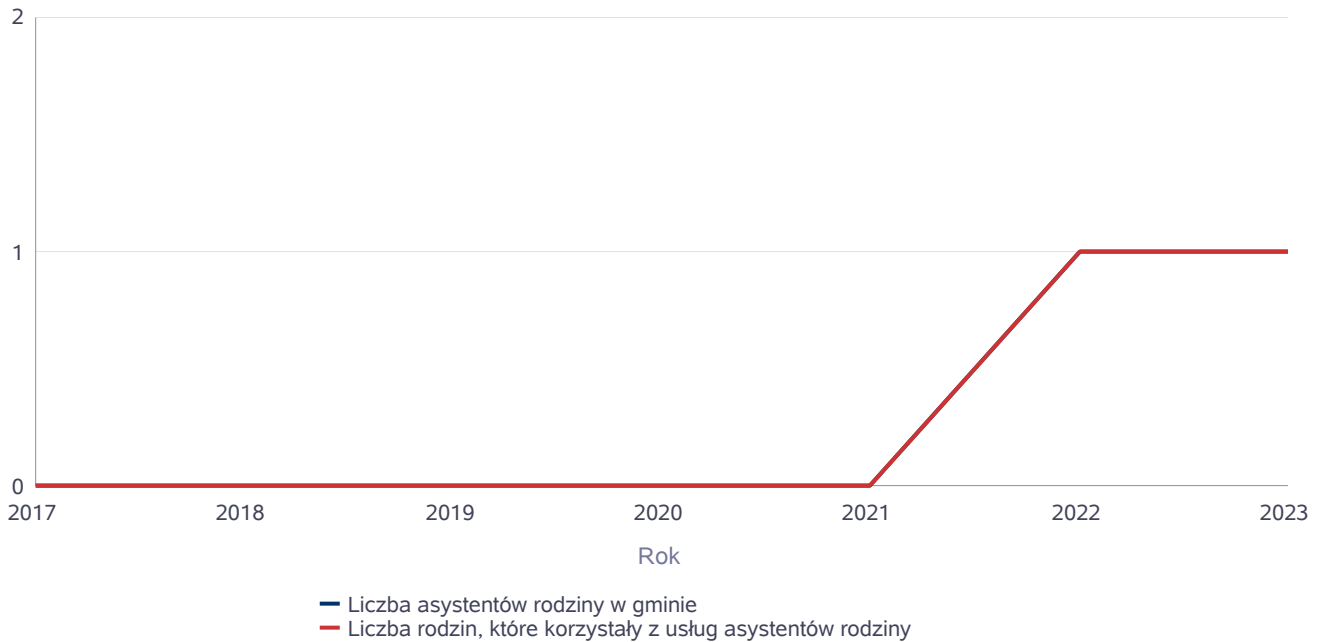
3.1. Dane o korzystających z pomocy i wsparcia GMINA - ZADANIA OPS, CUS oraz MOPS, MOPR

Pomoc i wsparcie w gminie Plaska z pomocy społecznej w 2023 roku w postaci świadczeń pieniężnych uzyskało 102 osoby, zaś w postaci świadczeń niepieniężnych 69 osób. Za pobyt w Domu Pomocy Społecznej Gmina Plaska w 2023 roku nie poniosła kosztów. W gminie zatrudniono 1 asystenta rodziny, który objął swoją opieką 1 rodzinę. Poniżej prezentujemy w formie graficznej i tabelarycznej szczegółowe dane dotyczące: świadczeń pieniężnych z pomocy społecznej w podziale na zasiłki stałe, okresowe oraz celowe, liczby asystentów rodziny, liczby rodzin wspieranych i liczby osób objętych pracą asystenta rodziny.

Liczba asystentów rodziny oraz liczba rodzin objętych pracą asystenta rodziny

	2017	2018	2019	2020	2021	2022	2023
Liczba asystentów rodziny w gminie	0	0	0	0	0	1	1
Liczba rodzin, które korzystały z usług asystentów rodziny	0	0	0	0	0	1	1

Liczba asystentów rodziny oraz liczba rodzin



**Dane o osobach korzystających z pomocy i wsparcia
 GMINA - ZADANIA OPS, CUS ORAZ MOPS, MOPR
 wypełniają wyłącznie gminy i miasta na prawach powiatu
 w całym okresie sprawozdawczym**

WYSZCZEGÓLNIENIE		Rok 2022	Rok oceny 2023	Prognoza 2024
SWIADCZENIA PIENIĘŻNE Z POMOCY SPOŁECZNEJ				
ZASIŁEK STAŁY				
Liczba osób	1	14	13	12
Kwota świadczeń w złotych	2	92 168	90 931	126 142
W tym: (wiersze 3-6)				
Zasiłek stały dla osób samotnie gospodarujących				
Liczba osób	3	12	10	9
Kwota świadczeń w złotych	4	84 388	77 611	99 357
Zasiłek stały dla osoby w rodzinie				
Liczba osób	5	2	3	3
Kwota świadczeń w złotych	6	7 780	13 320	26 785
ZASIŁEK OKRESOWY				
Liczba osób	7	52	49	49
Kwota świadczeń w złotych	8	155 750	138 989	138 989
W tym: (wiersze 9-16)				
Zasiłek okresowy z tytułu bezrobocia				
Liczba osób	9	47	43	43
Kwota świadczeń w złotych	10	149 012	128 558	128 558
Zasiłek okresowy z tytułu długotrwałej choroby				
Liczba osób	11	1	2	2
Kwota świadczeń w złotych	12	1 402	5 191	5 191
Zasiłek okresowy z tytułu niepełnosprawności				
Liczba osób	13	4	3	3
Kwota świadczeń w złotych	14	5 336	3 440	3 440
Zasiłek okresowy z tytułu możliwości utrzymania lub nabycia uprawnień do świadczeń z innych systemów zabezpieczenia społecznego				
Liczba osób	15	0	0	0
Kwota świadczeń w złotych	16	0	0	0
Zasiłek okresowy kontynuowany niezależnie od dochodu na podstawie art. 38 ust. 4a i 4b				
Liczba osób	17	0	0	0
Kwota świadczeń w złotych	18	0	0	0
ZASIŁEK CELOWY				
Liczba osób	19	45	40	40
Kwota świadczeń w złotych	20	66 000	61 400	61 400
W tym: (wiersze 21 - 22)				
ZASIŁEK CELOWY PRZYZNANY W RAMACH PROGRAMU WIELOLETNIEGO "POSIŁEK W SZKOLE I W DOMU"				
Liczba osób	21	44	37	37
Kwota świadczeń w złotych	22	65 700	59 800	59 800
ZASIŁEK CELOWY PRZYZNANY NIEZALEŻNIE OD DOCHODU na podstawie art. 39a ust. 1 i 2				

WYSZCZEGÓLNIENIE		Rok 2022	Rok oceny 2023	Prognoza 2024
Liczba osób	23	0	0	0
Kwota świadczeń w złotych	24	0	0	0
ŚWIADCZENIA NIEPIENIĘŻNE Z POMOCY SPOŁECZNEJ				
POSIŁEK OGÓLEM				
Liczba osób	25	75	57	57
Kwota świadczeń w złotych	26	80 998	85 777	100 858
W tym: (z wierszy 25 - 26)				
DLA DZIECI (z wyłączeniem posiłków przyznanych doraźnie dzieciom i młodzieży/MRiPS-03, dział 1B, wiersz 25)				
Liczba osób	27	75	57	57
Kwota świadczeń w złotych	28	80 998	85 777	100 858
W tym (z wierszy 25-26):				
POSIŁEK świadczenie przyznane w ramach programu wieloletniego "POSIŁEK W SZKOLE I W DOMU"				
Liczba osób	29	75	57	57
Kwota świadczeń w złotych	30	80 998	85 777	100 858
W tym (z wierszy 29-30):				
DLA DZIECI				
Liczba osób	31	75	57	57
Kwota świadczeń w złotych	32	80 998	85 777	100 858
SCHRONIENIE - OGÓLEM				
Liczba osób	33	0	0	0
Kwota świadczeń w złotych	34	0	0	0
UBRANIE				
Liczba osób	35	0	0	0
Kwota świadczeń w złotych	36	0	0	0
SPRAWIENIE POGRZEBU				
Liczba osób	37	0	0	0
Kwota świadczeń w złotych	38	0	0	0
ODPŁATNOŚĆ GMINY ZA POBYT W DOMU POMOCY SPOŁECZNEJ				
Liczba osób	39	0	0	0
Kwota świadczeń w złotych	40	0	0	0
WSPIERANIE RODZINY I PIECZA ZASTĘPCZA				
Liczba rodzin objęta pracą asystenta rodziny	41	1	1	1
Liczba rodzin wspierających	42	0	0	0
Liczba asystentów rodziny	43	1	1	1
Odpłatność za pobyt dziecka w pieczy zastępczej w złotych	44	2 594	17 658	43 926

4. Inne rodzaje pomocy i świadczeń

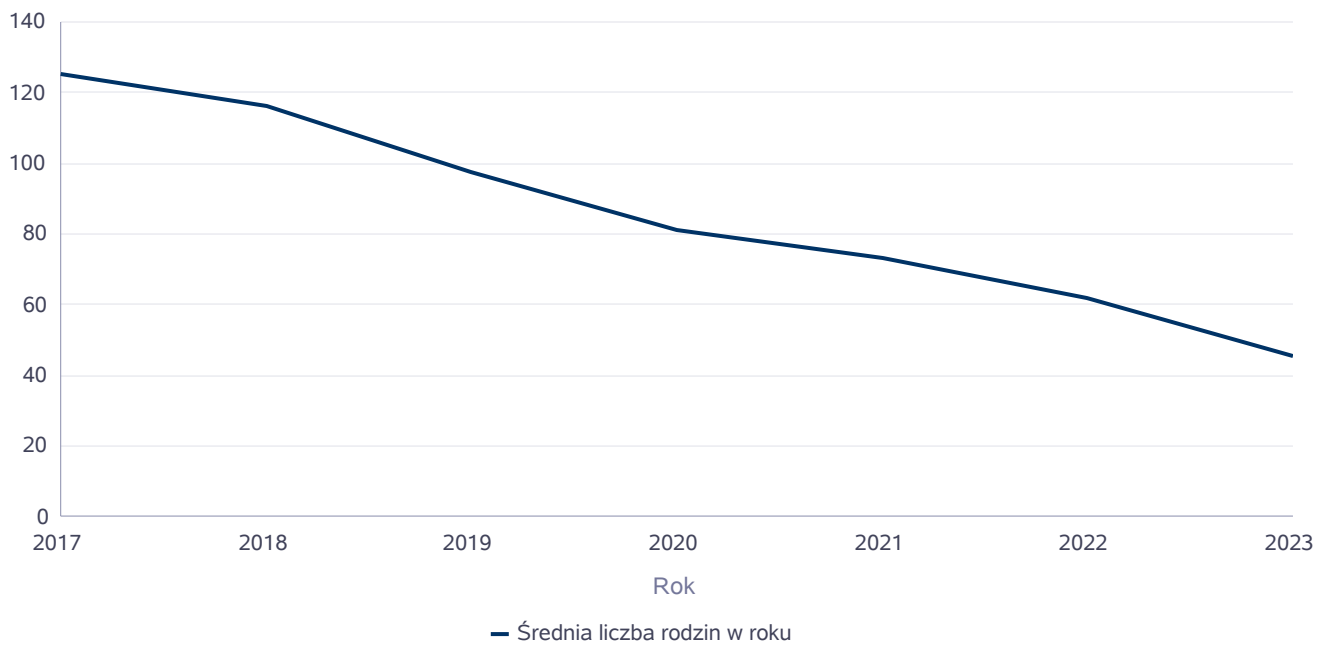
Gmina Plaska w 2023 roku nie wypłacała zasiłków wychowawczych. Liczba pobierających w roku oceny zasiłek rodzinny wyniosła 53 rodzin. W stosunku do roku poprzedniego liczba ta zmalała o 14 rodzin (co stanowi spadek o 20,90% w stosunku do roku poprzedniego). Całkowita kwota przyznanego świadczenia w formie zasiłku rodzinnego wyniosła 228.894,00 zł i w porównaniu z rokiem poprzednim zmalała o 63.338,00 zł. Poniżej prezentujemy w formie graficznej i tabelarycznej szczegółowe dane dotyczące: liczby rodzin, które otrzymały świadczenie wychowawcze w ciągu roku, kwoty świadczenia wychowawczego w ciągu roku, liczby rodzin i kwoty świadczeń w zakresie zasiłków rodzinnych, dodatków do zasiłków rodzinnych, jednorazowych dodatków z tytułu urodzenia się dziecka, jednorazowej zapomogi z tytułu urodzenia dziecka,

liczby i kwoty świadczeń pielęgnacyjnych, zasiłku pielęgnacyjnego, zasiłku pielęgnacyjnego dla niepełnosprawnego dziecka, dla osoby niepełnosprawnej w wieku powyżej 16 lat o różnych stopniach niepełnosprawności, zasiłku pielęgnacyjnego dla osób, które ukończyły 75 lat, specjalnego zasiłku opiekuńczego, zasiłku dla opiekuna, świadczeń alimentacyjnych.

Średniomiesięczna liczba rodzin korzystających z zasiłków rodzinnych wraz z dodatkami oraz korzystających z jednorazowej zapomogi z tytułu urodzenia dziecka

	Liczba rodzin						
	2017	2018	2019	2020	2021	2022	2023
Liczba rodzin korzystających z zasiłków rodzinnych wraz z dodatkami	125	116	98	81	73	62	45

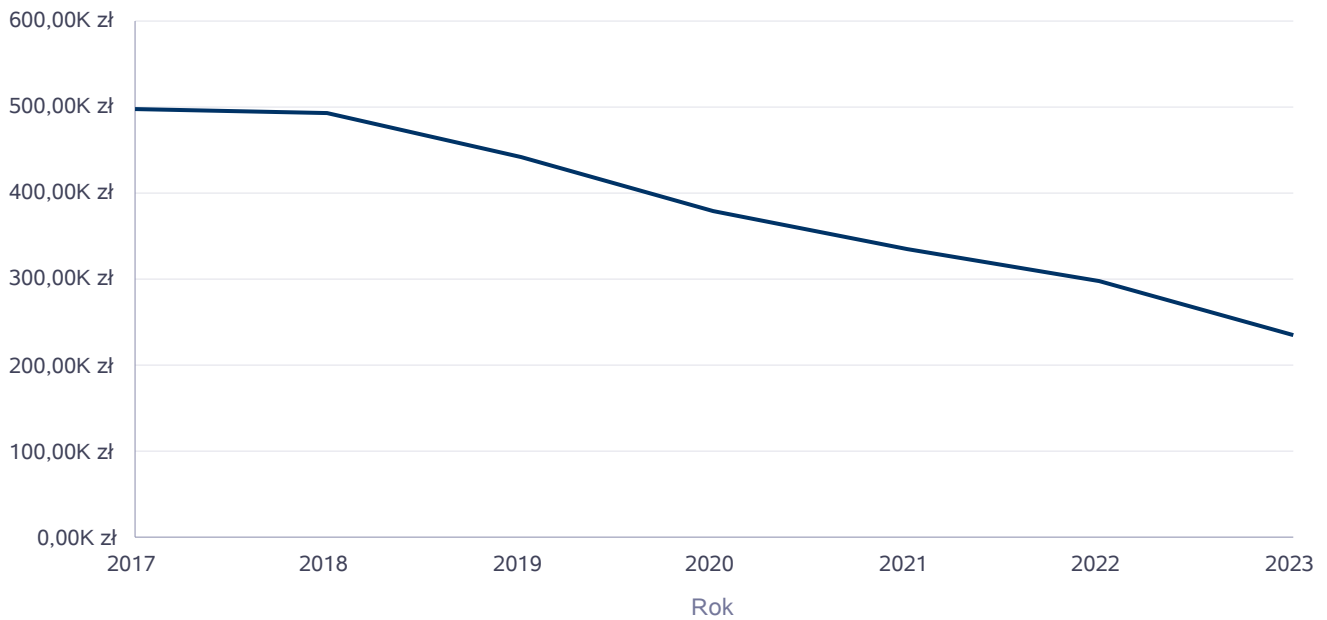
Średniomiesięczna liczba rodzin korzystających z zasiłków rodzinnych wraz z dodatkami



Kwota zasiłków rodzinnych wraz z dodatkami ogółem wypłaconych w ciągu roku

Rok	Kwota
2017	497 401,64 zł
2018	492 956,47 zł
2019	441 997,71 zł
2020	377 994,73 zł
2021	334 956,62 zł
2022	297 232,00 zł
2023	235 893,73 zł

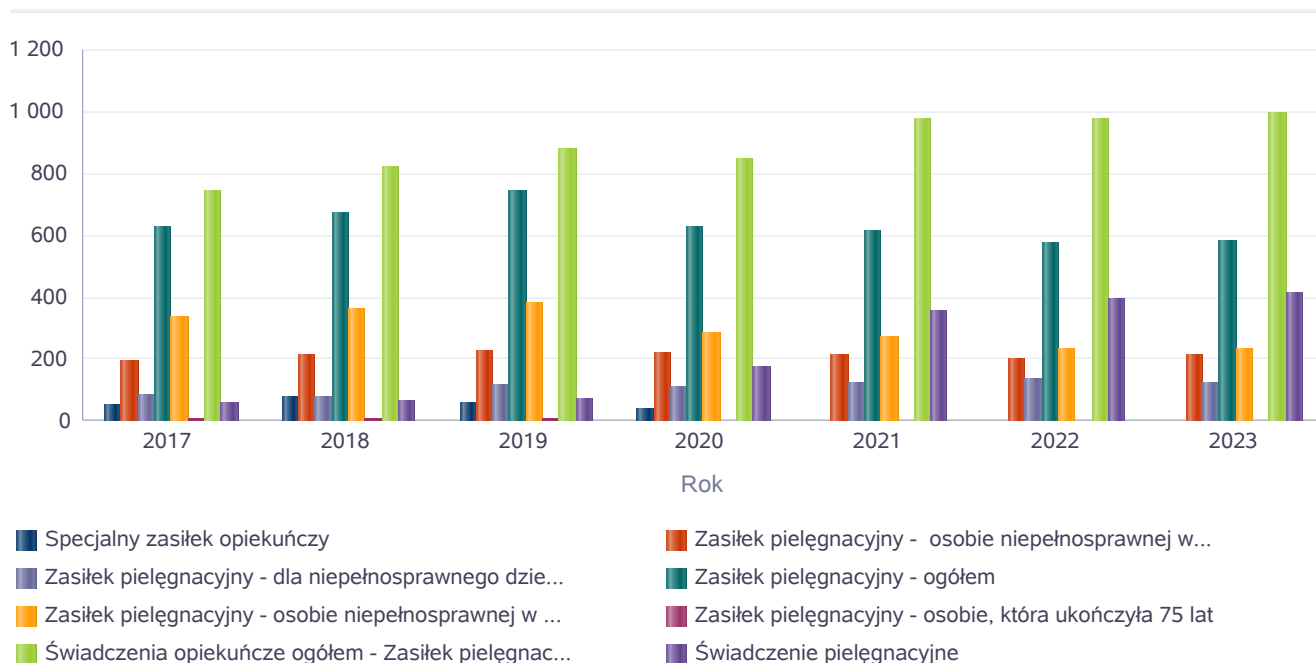
Kwota zasiłków rodzinnych wraz z dodatkami oraz jednorazowej zapomogi z tytułu urodzenia dziecka



Liczba świadczeń: świadczenie pielęgnacyjne, zasiłek pielęgnacyjny, zasiłek pielęgnacyjny dla niepełnosprawnego dziecka, dla osoby niepełnosprawnej w wieku powyżej 16 lat o różnych stopniach niepełnosprawności, zasiłek pielęgnacyjny dla osób, które ukończyły 75 lat, specjalny zasiłek opiekuńczy

	2017	2018	2019	2020	2021	2022	2023
Specjalny zasiłek opiekuńczy	56	83	63	44	0	0	0
Zasiłek pielęgnacyjny - osobie niepełnosprawnej w wieku powyżej 16. roku życia legitymującej się orzeczeniem o umiarkowanym stopniu niepełnosprawności, jeżeli niepełnosprawność powstała w wieku do ukończenia 21 roku życia	194	217	227	220	216	204	217
Zasiłek pielęgnacyjny - dla niepełnosprawnego dziecka	88	83	117	115	126	139	127
Zasiłek pielęgnacyjny - ogółem	629	676	742	628	618	579	581
Zasiłek pielęgnacyjny - osobie niepełnosprawnej w wieku powyżej 16. roku życia o znacznym stopniu niepełnosprawności	340	364	386	288	276	236	237
Zasiłek pielęgnacyjny - osobie, która ukończyła 75 lat	7	12	12	5	0	0	0
Świadczenia opiekuńcze ogółem - Zasiłek pielęgnacyjny, świadczenia pielęgnacyjne, specjalny zasiłek opiekuńczy	743	823	877	847	974	975	994
Świadczenie pielęgnacyjne	58	64	72	175	356	396	413

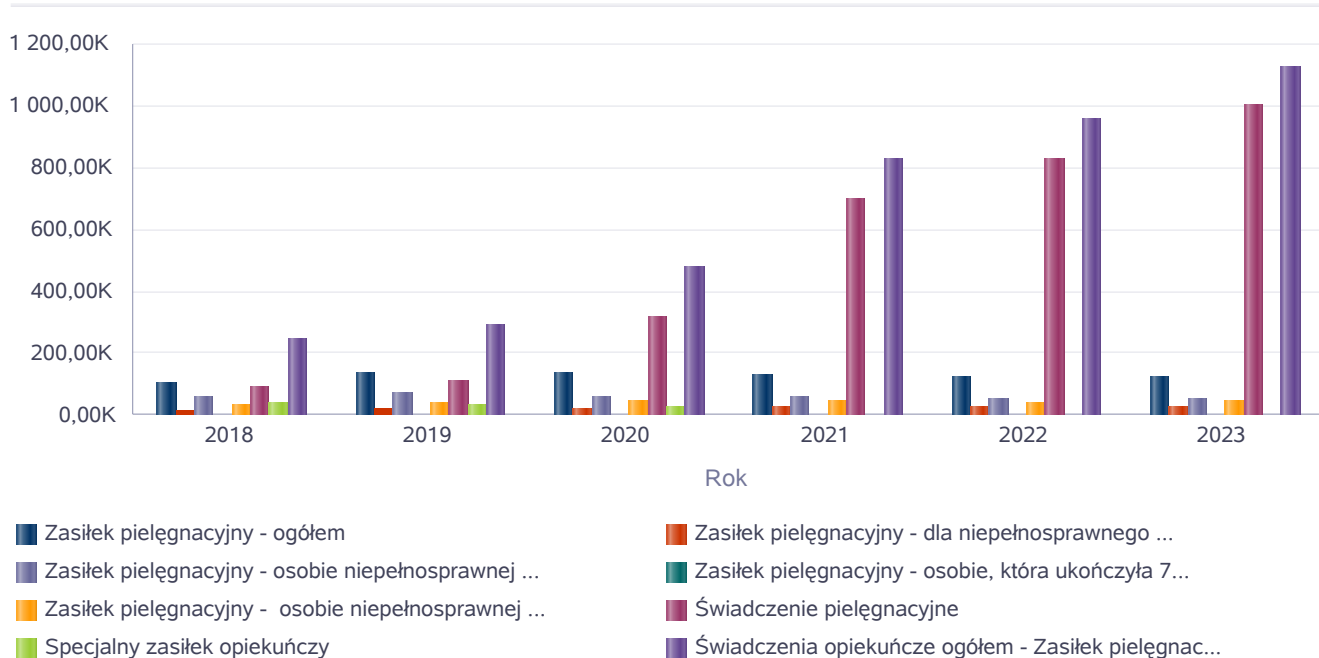
Liczba świadczeń



Kwota świadczeń: świadczenie pielęgnacyjne, zasiłek pielęgnacyjny, zasiłek pielęgnacyjny dla niepełnosprawnego dziecka, dla osoby niepełnosprawnej w wieku powyżej 16 lat o różnych stopniach niepełnosprawności, zasiłek pielęgnacyjny dla osób które ukończyły 75 lat, specjalny zasiłek opiekuńczy, zasiłek dla opiekuna

Świadczenia opiekuńcze	Kwota świadczeń					
	2018	2019	2020	2021	2022	2023
Zasiłek pielęgnacyjny - ogółem	107 072,00	140 767,00	135 548,00	133 389,00	124 971,00	125 403,00
Zasiłek pielęgnacyjny - dla niepełnosprawnego dziecka	13 139,00	22 143,00	24 822,00	27 196,00	30 002,00	27 412,00
Zasiłek pielęgnacyjny - osobie niepełnosprawnej w wieku powyżej 16. roku życia o znacznym stopniu niepełnosprawności	57 703,00	73 228,00	62 162,00	59 572,00	50 938,00	51 154,00
Zasiłek pielęgnacyjny - osobie, która ukończyła 75 lat	1 898,00	2 276,00	1 079,00	0,00	0,00	0,00
Zasiłek pielęgnacyjny - osobie niepełnosprawnej w wieku powyżej 16. roku życia legitymującej się orzeczeniem o umiarkowanym stopniu niepełnosprawności, jeżeli niepełnosprawność powstała w wieku do ukończenia 21 roku życia	34 332,00	43 120,00	47 485,00	46 621,00	44 031,00	46 837,00
Świadczenie pielęgnacyjne	94 528,00	113 976,00	318 386,00	697 926,00	830 018,00	1 001 675,00
Specjalny zasiłek opiekuńczy	43 898,00	37 207,00	27 040,00	0,00	0,00	0,00
Świadczenia opiekuńcze ogółem - Zasiłek pielęgnacyjny, świadczenia pielęgnacyjne, specjalny zasiłek opiekuńczy	245 498,00	291 950,00	480 974,00	831 315,00	954 989,00	1 127 078,00

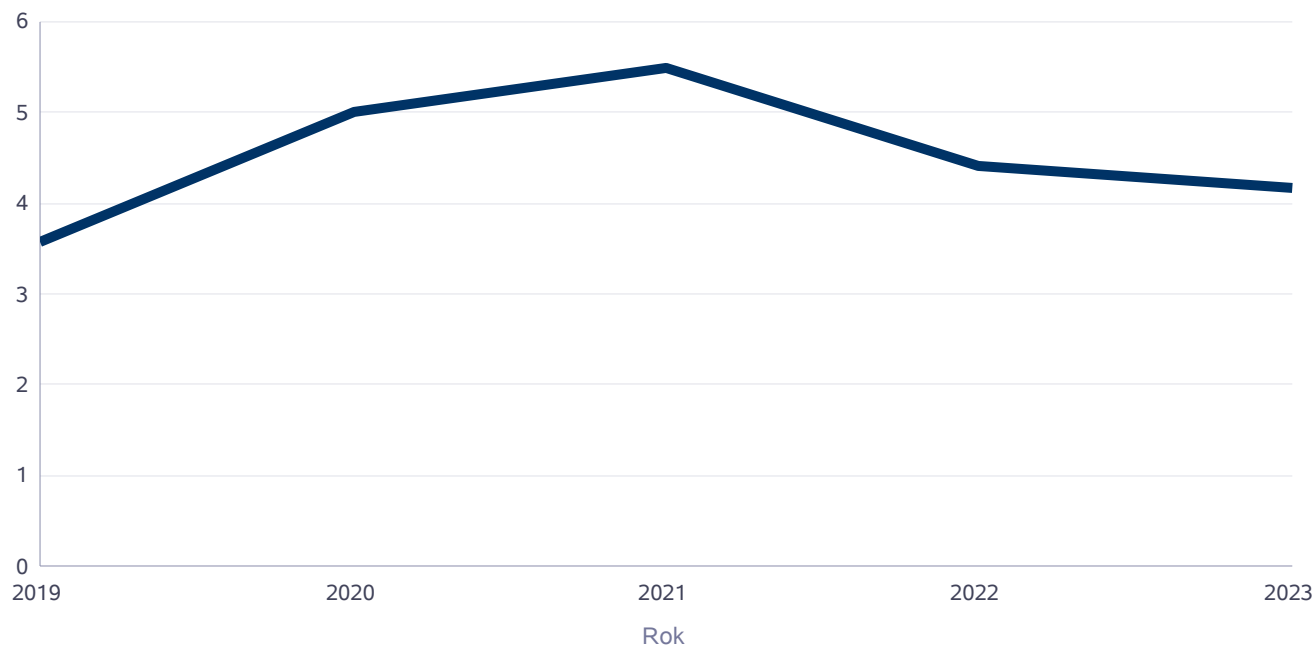
Kwota świadczeń



Liczba osób korzystających ze świadczenia alimentacyjnego w poszczególnych latach

	Liczba osób				
	2019	2020	2021	2022	2023
Liczba osób korzystających ze świadczenia alimentacyjnego	4	5	6	4	4

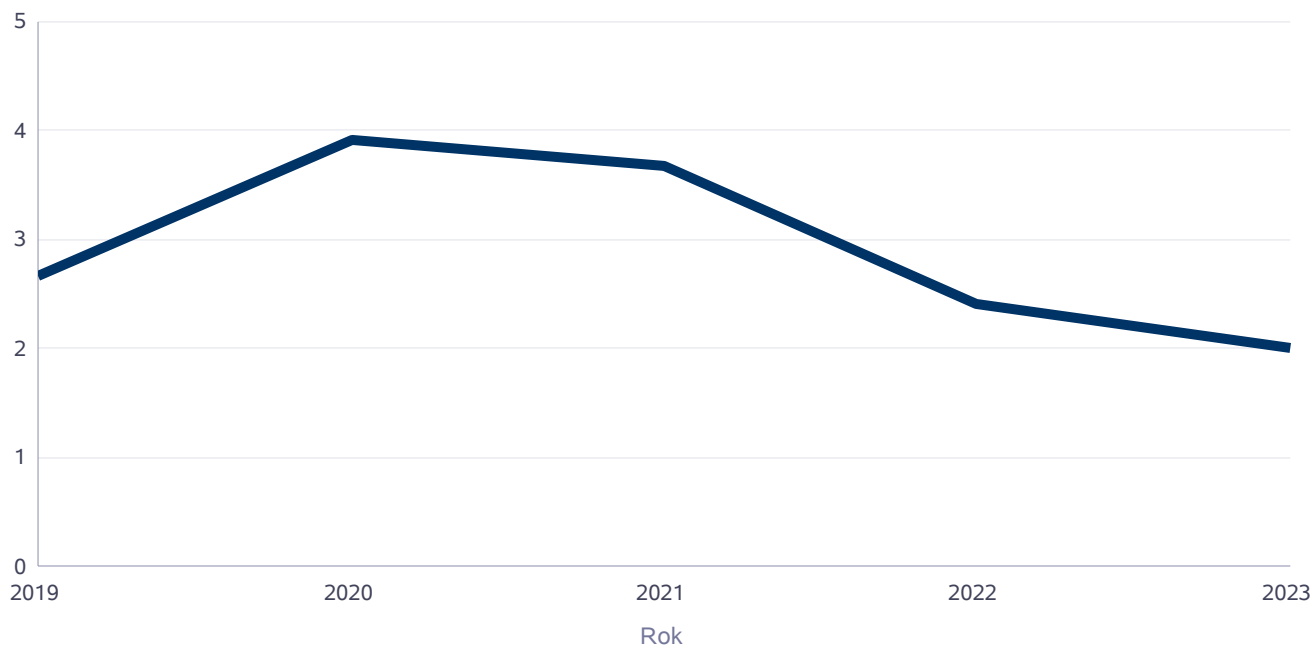
Liczba osób korzystających ze świadczenia alimentacyjnego



Liczba rodzin korzystających ze świadczenia alimentacyjnego w poszczególnych latach

	Liczba rodzin				
	2019	2020	2021	2022	2023
Liczba rodzin korzystających ze świadczenia alimentacyjnego	3	4	4	2	2

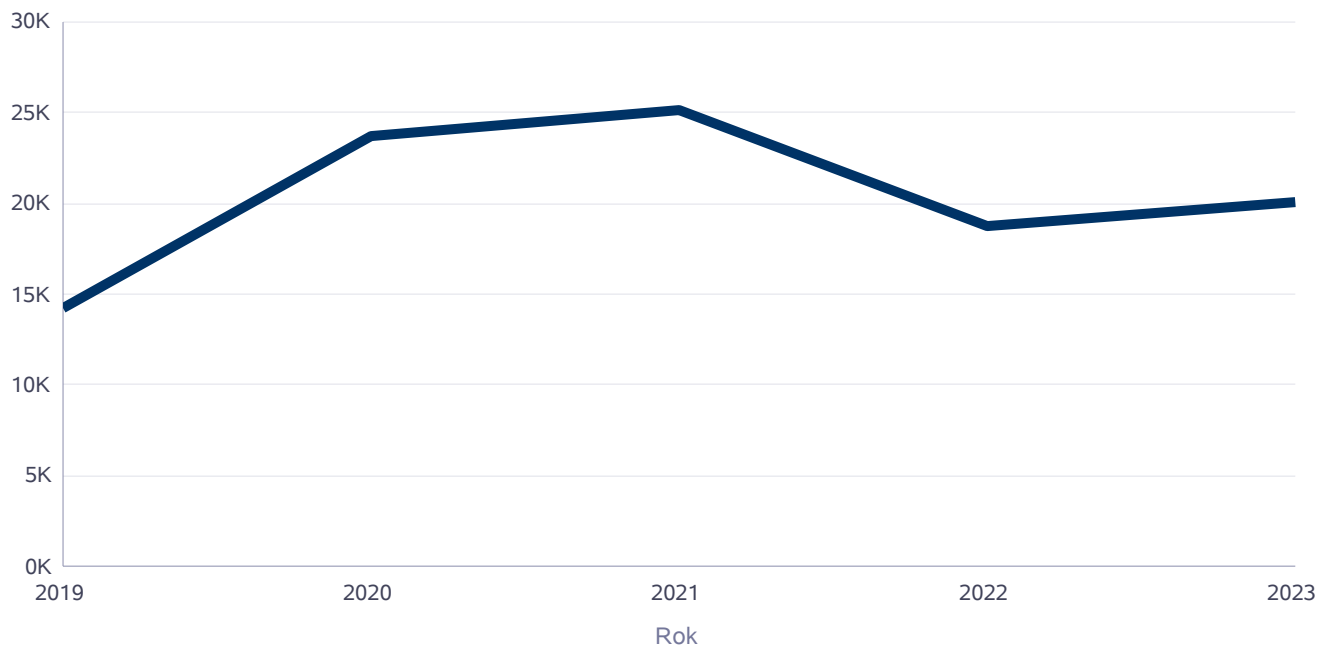
Liczba rodzin korzystających ze świadczenia alimentacyjnego



Kwota świadczeń z funduszu alimentacyjnego w poszczególnych latach [w zł]

	Kwota				
	2019	2020	2021	2022	2023
Ogólna kwota świadczeń z funduszu alimentacyjnego	14 200	23 700	25 106	18 800	20 100

Kwota świadczeń z funduszu alimentacyjnego



INNE RODZAJE POMOCY I ŚWIADCZEŃ

WYSZCZEGÓLNIENIE		Rok 2022	Rok oceny 2023	Prognoza 2024
DODATKI MIESZKANIOWE				
Liczba gospodarstw domowych	1	0	0	0
Kwota świadczeń w złotych	2	0	0	0
DODATKI ENERGETYCZNE				
Liczba gospodarstw domowych	3	0	0	0
Kwota świadczeń w złotych	4	0	0	0

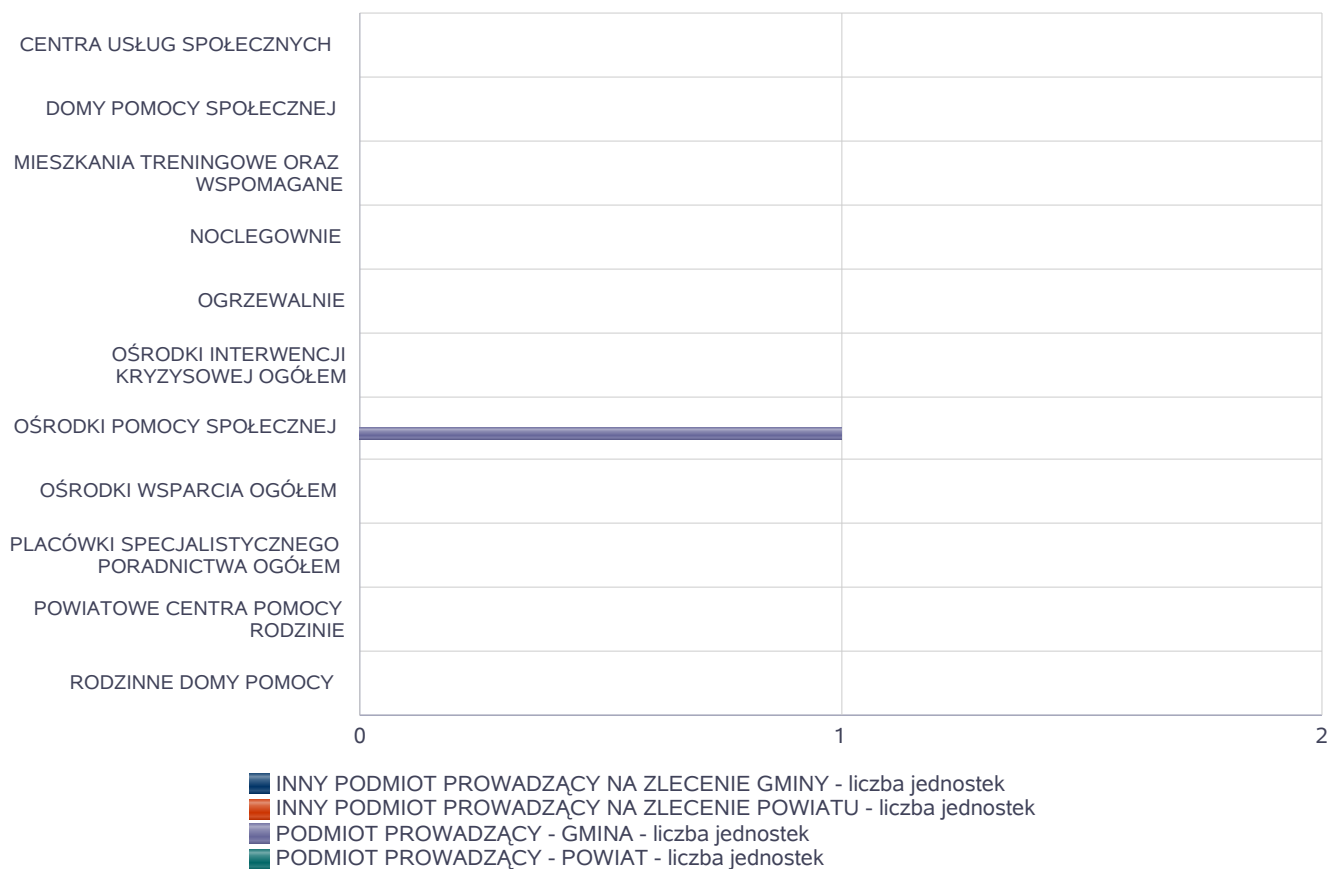
5. Zasoby instytucjonalne pomocy i wsparcia

Pomoc społeczna to nie tylko wsparcie finansowe osób i rodzin potrzebujących pomocy, ale także pomoc instytucjonalna, świadczona przez placówki pomocy społecznej. W gminie Płaska nie jest prowadzona działalność instytucje pomocy społecznej, finansowane z budżetu gminy Płaska.

Liczba jednostek organizacyjnych pomocy i integracji społecznej o zasięgu lokalnym i o zasięgu ponadgminnym w podziale na instytucję prowadzącą

Jednostka	INNY PODM. PROW. NA ZLEC. GMINY - liczba jedn.	INNY PODM. PROW. NA ZLEC. POW. - liczba jedn.	PODM. PROW. - GMINA - liczba jedn.	PODM. PROW. - POW. - liczba jedn.
CENTRA USŁUG SPOŁECZNYCH	X	X	0	X
DOMY POMOCY SPOŁECZNEJ	0	0	0	0
MIESZKANIA TRENINGOWE ORAZ WSPOMAGANE	0	0	0	0
NOCLEGOWNIE	0	0	0	0
OGRZEWALNIE	0	0	0	0
OŚRODKI INTERWENCJI KRYZYSOWEJ OGÓŁEM	X	0	X	0
OŚRODKI POMOCY SPOŁECZNEJ	X	X	1	X
OŚRODKI WSPARCIA OGÓŁEM	0	0	0	0
PLACÓWKI SPECJALISTYCZNEGO PORADNICTWA OGÓŁEM	X	0	X	0
POWIATOWE CENTRA POMOCY RODZINIE	X	X	X	0
RODZINNE DOMY POMOCY	0	X	X	X

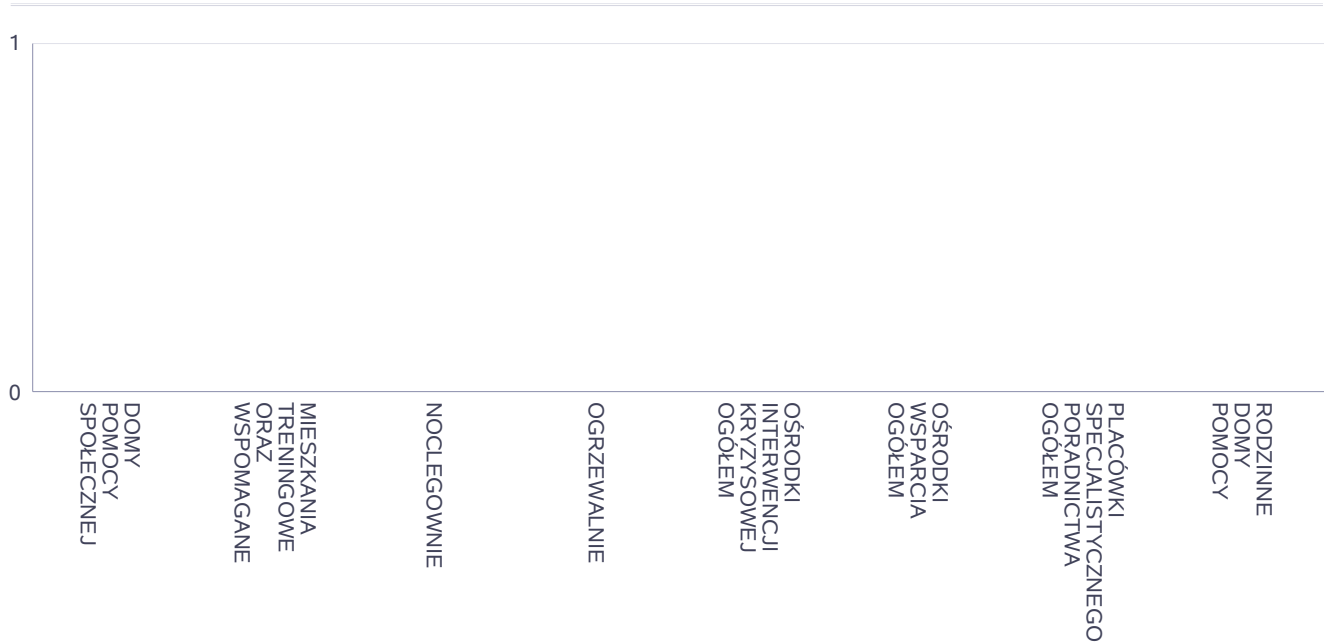
Liczba jednostek organizacyjnych pomocy i integracji społecznej



Liczba miejsc w jednostkach organizacyjnych pomocy i integracji społecznej o zasięgu lokalnym i o zasięgu ponadgminnym

Jednostka	liczba miejsc	liczba osób korzystających
DOMY POMOCY SPOŁECZNEJ	0	0
MIESZKANIA TRENINGOWE ORAZ WSPOMAGANE	0	0
NOCLEGOWNIE	0	0
OGRZEWALNIE	0	0
OŚRODKI INTERWENCJI KRYZYSOWEJ OGÓŁEM	X	0
OŚRODKI WSPARCIA OGÓŁEM	0	0
PLACÓWKI SPECJALISTYCZNEGO PORADNICTWA OGÓŁEM	X	0
RODZINNE DOMY POMOCY	0	0

Liczba miejsc w jednostkach organizacyjnych pomocy i integracji społecznej o zasięgu lokalnym i o zasięgu ponadgminnym



Nasylenie usługami w DPS

Wskaźnik obliczany jako stosunek liczby osób umieszczonych w DPS pomnożony przez 100 do sumy liczby osób umieszczonych w DPS i liczby oczekujących

Grupa osób	Wskaźnik nasycenia usługami w DPS-ach wyrażony w %			
	2020	2021	2022	2023
ogółem				
osoby w podeszłym wieku				
osoby przewlekle somatycznie chore				
osoby przewlekle psychicznie chore				
osoby dorosłe niepełnosprawne intelektualnie				
dzieci i młodzież niepełnosprawna intelektualnie				
osoby niepełnosprawne fizycznie				
osoby uzależnione od alkoholu				

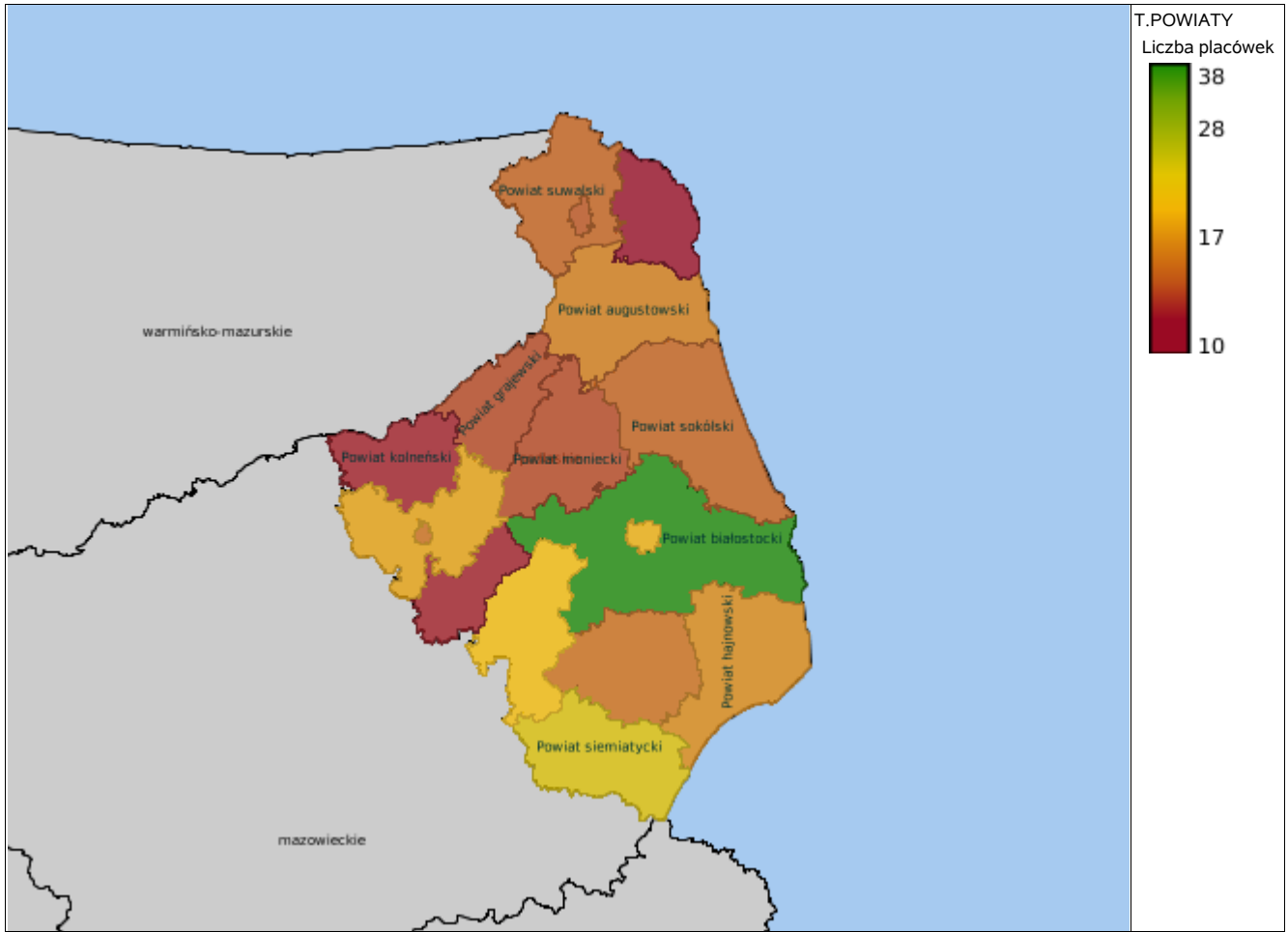
Nasylenie usługami w DPS-ach



Rozmieszczenie jednostek organizacyjnych pomocy i integracji społecznej o zasięgu ponadgminnym

Powiat	Ogółem	CEN. USŁ. SPOŁ.	DOMY POMOCY SPOŁ.	MIESZK. TRENIN. ORAZ WSPOM.	NOCLE - GOWNIE	OGRZE - WALNIE	OŚR. POM. SPOŁ.	OŚRODKI WSPARCIA OGÓŁEM	RODZ. DOMY POM.
Powiat augustowski	14	0	0	4	0	1	7	2	0
Powiat białostocki	30	1	0	4	0	0	14	10	1
Powiat bielski (podlaskie)	15	0	0	0	0	0	8	7	0
Powiat grajewski	12	0	1	0	0	0	6	5	0
Powiat hajnowski	14	0	0	1	0	0	9	4	0
Powiat kolneński	8	1	0	0	0	0	5	2	0
Powiat m. Białystok	14	0	1	0	5	2	1	5	0
Powiat m. Suwałki	11	0	0	1	0	1	1	8	0
Powiat m. Łomża	15	0	0	5	1	1	1	3	4
Powiat moniecki	11	0	0	0	0	0	7	4	0
Powiat sejneński	7	0	0	1	0	0	5	1	0
Powiat siemiatycki	24	0	0	0	0	0	9	15	0
Powiat sokólski	12	0	0	0	0	0	10	2	0
Powiat suwalski	13	0	0	2	0	0	9	2	0
Powiat wysokomazowiecki	21	0	0	0	0	0	10	11	0
Powiat zambrowski	9	0	0	0	1	0	5	3	0
Powiat łomżyński	17	0	0	0	0	0	9	5	3

Powiat	Ogółem	DOMY POMOCY SPOŁ.	MIESZK. TRENIN. ORAZ WSPOM.	NOCLE - GOWNIE	OGRZE - WALNIE	OŚR. INTER - WENCJI KRYZYS. OG.	OŚRODKI WSPARCIA OGÓŁEM	PLAC. SPEC. PORAD.	POWIAT. CENTRA POM. RODZ.
Powiat augustowski	4	2	0	0	0	1	0	0	1
Powiat białostocki	8	4	1	0	0	1	1	0	1
Powiat bielski (podlaskie)	2	1	0	0	0	0	0	0	1
Powiat grajewski	2	1	0	0	0	0	0	0	1
Powiat hajnowski	5	1	2	0	0	0	1	0	1
Powiat kolneński	3	0	1	0	0	0	1	0	1
Powiat m. Białystok	8	2	4	0	0	1	0	1	0
Powiat m. Suwałki	4	1	2	0	0	1	0	0	0
Powiat m. Łomża	2	1	0	0	0	1	0	0	0
Powiat moniecki	3	2	0	0	0	0	0	0	1
Powiat sejneński	3	1	0	0	0	0	1	0	1
Powiat siemiatycki	2	1	0	0	0	0	0	0	1
Powiat sokólski	4	0	2	0	0	0	1	0	1
Powiat suwalski	3	0	0	0	0	1	1	0	1
Powiat wysokomazowiecki	2	1	0	0	0	0	0	0	1
Powiat zambrowski	2	0	0	0	0	0	1	0	1
Powiat łomżyński	4	2	0	0	0	0	1	0	1



ZASOBY INSTYTUCJONALNE POMOCY I WSPARCIA

WYSZCZEGÓLNIENIE		Rok 2022	Rok oceny 2023	Prognoza 2024
OŚRODKI WSPARCIA - OGÓŁEM				
Liczba miejsc w placówkach ogółem	1	0	0	0
Liczba osób korzystających	2	0	0	0
Liczba osób oczekujących (wg stanu na 31 grudnia danego roku)	3	0	0	0
Liczba decyzji odmownych (wg stanu na 31 grudnia danego roku)	4	0	0	0
Kadra placówek - liczba osób zatrudnionych ogółem (wg stanu na 31 grudnia danego roku)	5	0	0	0
Roczny koszt prowadzenia i utrzymania placówek (w złotych)	6	0	0	0
W TYM (z wierszy 1-6, dotyczy wierszy 7-27):				
ŚRODOWISKOWE DOMY SAMOPOMOCY				
Liczba miejsc w placówkach ogółem	7	0	0	0
Liczba osób korzystających	8	0	0	0
Liczba osób umieszczonych	9	0	0	0
Liczba osób oczekujących (wg stanu na 31 grudnia danego roku)	10	0	0	0
Kadra placówek - liczba osób zatrudnionych ogółem (wg stanu na 31 grudnia danego roku)	11	0	0	0
Roczny koszt prowadzenia i utrzymania placówek (w złotych)	12	0	0	0
DZIENNE DOMY POMOCY				
Liczba miejsc w placówkach ogółem	13	0	0	0
Liczba osób korzystających	14	0	0	0
Liczba osób oczekujących (wg stanu na 31 grudnia danego roku)	15	0	0	0
Kadra placówek - liczba osób zatrudnionych ogółem (wg stanu na 31 grudnia danego roku)	16	0	0	0
Roczny koszt prowadzenia i utrzymania placówek (w złotych)	17	0	0	0
KLUBY SAMOPOMOCY				
Liczba miejsc w placówkach ogółem	18	0	0	0
Liczba osób korzystających	19	0	0	0
Liczba osób oczekujących (wg stanu na 31 grudnia danego roku)	20	0	0	0
Kadra placówek - liczba osób zatrudnionych ogółem (wg stanu na 31 grudnia danego roku)	21	0	0	0
Roczny koszt prowadzenia i utrzymania placówek (w złotych)	22	0	0	0
SCHRONISKA DLA OSÓB BEZDOMNYCH I SCHRONISKA DLA OSÓB BEZDOMNYCH Z USŁUGAMI OPIEKUŃCZYMI				
Liczba miejsc w placówkach ogółem	23	0	0	0
Liczba osób korzystających	24	0	0	0
Liczba osób skierowanych w wyniku eksmisji	25	0	0	0
Kadra placówek - liczba osób zatrudnionych ogółem (wg stanu na 31 grudnia danego roku)	26	0	0	0
Roczny koszt prowadzenia i utrzymania placówek (w złotych)	27	0	0	0
OGRZEWALNIE				

WYSZCZEGÓLNIENIE		Rok 2022	Rok oceny 2023	Prognoza 2024
Liczba miejsc w placówkach ogółem	28	0	0	0
Liczba osób korzystających	29	0	0	0
Kadra placówek - liczba osób zatrudnionych ogółem (wg stanu na 31 grudnia danego roku)	30	0	0	0
Roczny koszt prowadzenia i utrzymania placówek (w złotych)	31	0	0	0
NOCLEGOWNIE				
Liczba miejsc w placówkach ogółem	32	0	0	0
Liczba osób korzystających	33	0	0	0
Liczba osób skierowanych w wyniku eksmisji	34	0	0	0
Kadra placówek - liczba osób zatrudnionych ogółem (wg stanu na 31 grudnia danego roku)	35	0	0	0
Roczny koszt prowadzenia i utrzymania placówek (w złotych)	36	0	0	0

ZASOBY INSTYTUCJONALNE POMOCY i WSPARCIA (c.d.)

WYSZCZEGÓLNIENIE		Rok 2022	Rok oceny 2023	Prognoza 2024
DOMY POMOCY SPOŁECZNEJ				
Liczba miejsc w placówkach ogółem	1	0	0	0
Liczba miejsc usługi wsparcia krótkoterminowego	2	X	0	0
Liczba osób korzystających	3	0	0	0
Liczba osób korzystających z usługi wsparcia krótkoterminowego	4	X	0	0
Liczba osób umieszczonych	5	0	0	0
Liczba osób oczekujących (wg stanu na 31 grudnia danego roku)	6	0	0	0
Liczba decyzji odmownych (wg stanu na 31 grudnia danego roku)	7	0	0	0
Kadra placówek - liczba osób zatrudnionych ogółem (wg stanu na 31 grudnia danego roku)	8	0	0	0
Roczny koszt prowadzenia i utrzymania placówek (w złotych)	9	0	0	0
MIESZKANIA TRENINGOWE ORAZ WSPOMAGANE OGÓLEM				
Liczba miejsc w placówkach ogółem	10	0	0	0
Liczba osób korzystających	11	0	0	0
Liczba osób umieszczonych	12	0	0	0
Liczba osób oczekujących (wg stanu na 31 grudnia danego roku)	13	0	0	0
Kadra placówek - liczba osób zatrudnionych ogółem (wg stanu na 31 grudnia danego roku)	14	0	0	0
Roczny koszt prowadzenia i utrzymania placówek (w złotych)	15	0	0	0
OŚRODKI INTERWENCJI KRYZYSOWEJ OGÓLEM (powiatowe)				
Liczba miejsc w placówkach ogółem	16	0	0	0
Liczba osób korzystających	17	0	0	0
PLACÓWKI SPECJALISTYCZNEGO PORADNICTWA (powiatowe)				
Liczba osób korzystających	18	0	0	0

WYSZCZEGÓLNIENIE		Rok 2022	Rok oceny 2023	Prognoza 2024
Kadra placówek - liczba osób zatrudnionych ogółem (wg stanu na 31 grudnia danego roku)	19	0	0	0
Roczny koszt prowadzenia i utrzymania placówek (w złotych)	20	0	0	0
PLACÓWKI WSPARCIA DZIENNEGO				
Liczba miejsc w placówkach ogółem	21	0	0	0
Liczba osób korzystających	22	0	0	0
Kadra placówek - liczba osób zatrudnionych ogółem (wg stanu na 31 grudnia danego roku)	23	0	0	0
Roczny koszt prowadzenia i utrzymania placówek (w złotych)	24	0	0	0
PLACÓWKI OPIEKUŃCZO-WYCHOWAWCZE OGÓŁEM				
Liczba miejsc w placówkach ogółem	25	X	X	X
Liczba osób korzystających	26	X	X	X
Kadra placówek - liczba osób zatrudnionych ogółem (wg stanu na 31 grudnia danego roku)	27	X	X	X
Roczny koszt prowadzenia i utrzymania placówek (w złotych)	28	X	X	X
W tym: PLACÓWKI TYPU RODZINNEGO				
Liczba miejsc w placówkach ogółem	29	X	X	X
Liczba osób korzystających	30	X	X	X
Kadra placówek - liczba osób zatrudnionych ogółem (wg stanu na 31 grudnia danego roku)	31	X	X	X
Roczny koszt prowadzenia i utrzymania placówek (w złotych)	32	X	X	X
CENTRUM INTEGRACJI SPOŁECZNEJ				
Liczba uczestników zajęć	33	0	0	0
KLUB INTEGRACJI SPOŁECZNEJ				
Liczba uczestników zajęć	34	0	0	0
WARSZTAT TERAPII ZAJĘCIOWEJ				
Liczba uczestników zajęć	35	0	0	0
Kadra placówek - liczba osób zatrudnionych ogółem (wg stanu na 31 grudnia danego roku)	36	0	0	0
Roczny koszt prowadzenia i utrzymania placówek (w złotych)	37	0	0	0
ZAKŁAD AKTYWNOŚCI ZAWODOWEJ				
Liczba uczestników zajęć	38	0	0	0

INNE INSTYTUCJE POMOCY I WSPARCIA

Rodzaj instytucji	Wyszczególnienie		Rok 2022	Rok oceny 2023	Prognoza 2024
Spółdzielnie socjalne dla których JST jest założycielem lub członkiem	Liczba spółdzielni socjalnych	1	0	0	0
	Liczba osób zatrudnionych w spółdzielniach socjalnych (ogółem wg stanu na 31 grudnia danego roku)	2	0	0	0
	W tym, z wiersza powyżej, liczba osób, o których mowa w art. 4 ust. 1 ustawy o spółdzielniach socjalnych, zatrudnionych w spółdzielniach socjalnych	3	0	0	0

Rodzaj instytucji	Wyszczególnienie		Rok 2022	Rok oceny 2023	Prognoza 2024
	(wg stanu na 31 grudnia danego roku)				
Liczba organizacji pozarządowych w obszarze włączenia społecznego działających na terenie JST	4		0	0	0

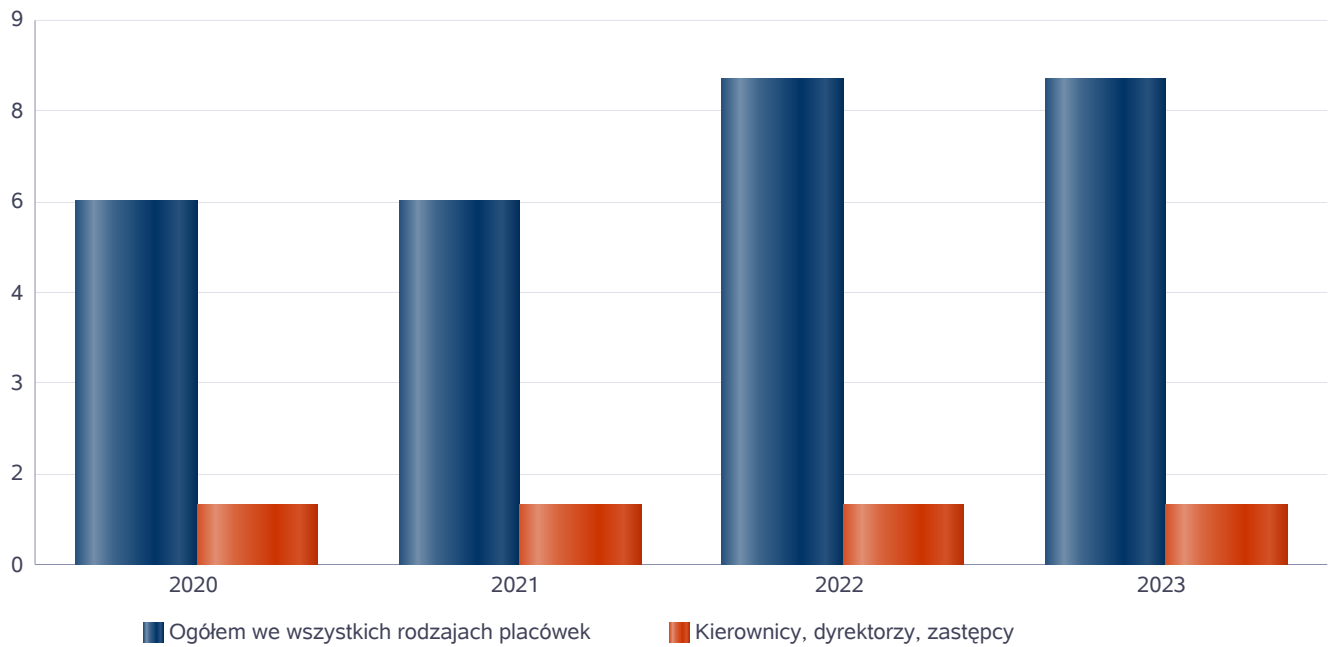
6. Kadra jednostki organizacyjnej pomocy społecznej

W roku oceny, kadra ośrodka pomocy społecznej liczyła 8 osób w tym: kadra kierownicza 1 osób, pracownicy socjalni 3 osób, pozostali pracownicy 4 osób. Spośród zatrudnionych w ośrodku pomocy społecznej pracowników 3 posiada wykształcenie wyższe, 2 wykształcenie średnie. Specjalizację I i II stopnia w zawodzie pracownika socjalnego posiada 1 pracownik socjalny. Wśród pracowników 1osób posiada specjalizację z organizacji pomocy społecznej. Poniżej prezentujemy w formie graficznej szczegółowe dane dotyczące liczby pracowników jednostki w tym: kadry kierowniczej, pracowników socjalnych, wskaźnika specjalizacji pracowników socjalnych.

Kadra jednostek organizacyjnych pomocy społecznej - osoby zatrudnione

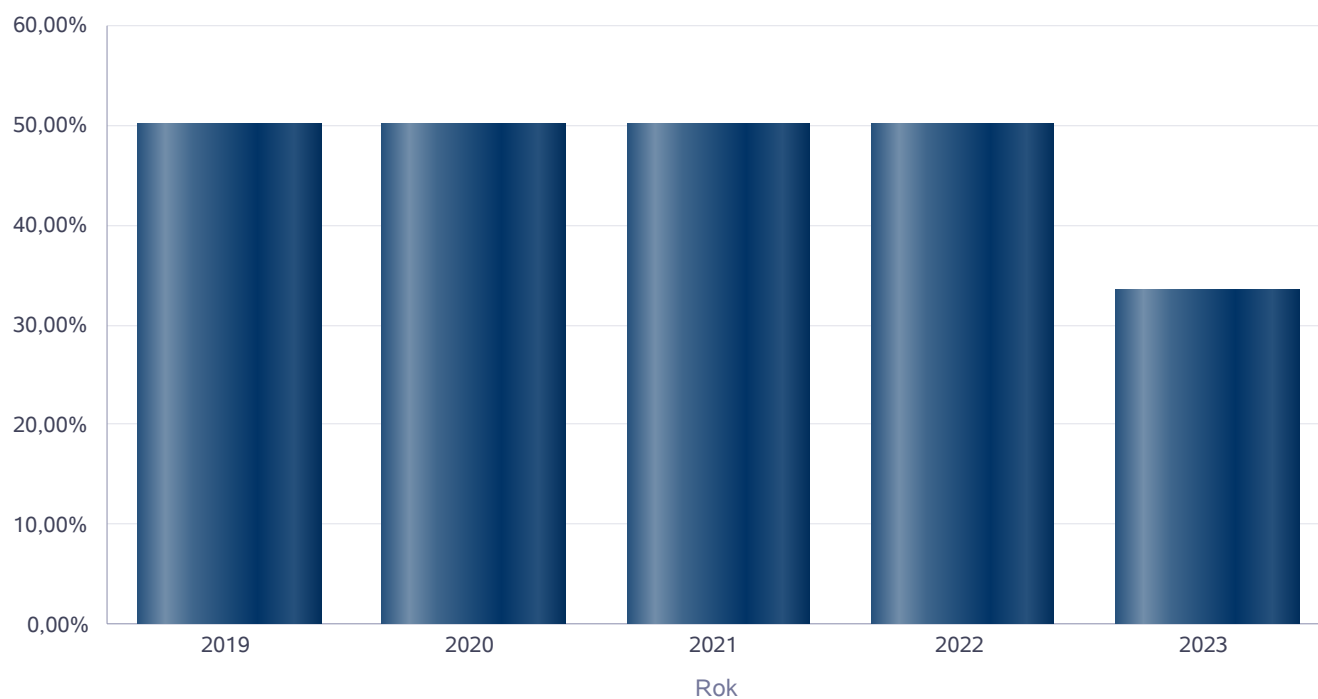
Zatrudnieni	Liczba osób			
	2020	2021	2022	2023
Ogółem we wszystkich rodzajach placówek	6	6	8	8
Kierownicy, dyrektorzy, zastępcy	1	1	1	1

Kadra jednostek organizacyjnych pomocy społecznej - osoby zatrudnione



Kadra jednostek organizacyjnych pomocy społecznej

Rok	Wskaźnik
2019	50,00%
2020	50,00%
2021	50,00%
2022	50,00%
2023	33,33%



Czy ośrodek/CUS spełnia ustawowy warunek 1 pracownik socjalny na 2000 osób lub 1 pracownik socjalny na 50 rodzin korzystających z pracy socjalnej i czy zatrudnia co najmniej 3 pracowników socjalnych

Rok	Czy spełniony warunek ustawy dot. pracowników socjalnych	Liczba mieszkańców wg GUS	Liczba rodzin w gminie korzystająca z pracy socjalnej	Liczba pracowników socjalnych
2019	Tak	2 598	192	2
2020	Tak	2 571	214	2
2021	Nie	2 570	219	2
2022	Nie	2 353	221	2
2023	Tak	2 323	219	3

6.1. Zatrudnienie pomocnicze w jednostce organizacyjnej pomocy społecznej

W jednostce organizacyjnej pomocy społecznej w roku oceny nie zatrudniono wolontariuszy oraz osób, w ramach subsydiowanego (roboty publiczne, prace interwencyjne i inne)


6.2. Zespoły pracy socjalnej i integracji społecznej w jednostce pomocy społecznej

W 2023 roku w jednostce pomocy społecznej nie funkcjonowały Zespoły pracy socjalnej i integracji społecznej, o których mowa w artykule 110 ustęp 3 ustawy o pomocy społecznej.

7. Środki finansowe na wydatki w pomocy społecznej i innych obszarach polityki społecznej w budżecie jednostki samorządu terytorialnego

W gminie Płaska środki finansowe wydatkowane na zadania z zakresu polityki społecznej wyniosły w 2023 roku 2.912.837,00 zł.. Poziom wydatków w stosunku do roku poprzedniego zmalał o 1.455.375,00 zł. (co stanowi 33,31%). W dziale 855 – Rodzina wydatkowano 1.788.727,00 zł. co stanowi 61,40 % ogólnych wydatków w zakresie polityki społecznej. W dziale 852 - Pomoc społeczna wydatkowano 1.013.017,00 zł. co stanowi 34,77 % ogólnych wydatków w zakresie polityki społecznej. W dziale 851 - Ochrona zdrowia wydatkowano 62.993,00 zł. co stanowi 2,16 % ogólnych wydatków w zakresie polityki społecznej. W dziale 854 - Edukacja i opieka wychowawcza wydatkowano 48.100,00zł. co stanowi 1,65 % ogólnych wydatków w zakresie polityki społecznej. Najwięcej środków wydano na następujące pozycje budżetowe 85502-świadczenia rodzinne 1.680.391, 85214 zasiłki okresowe 138.989, 85230 -pomoc w zakresie dożywiania 145.577.

WYDATKI W OBSZARACH POLITYKI SPOŁECZNEJ W JEDNOSTKACH SAMORZĄDU TERYTORIALNEGO



- 855 - RODZINA
- 852 - POMOC SPOŁECZNA
- 851 - OCHRONA ZDROWIA
- 854 - EDUKACYJNA OPIEKA WYCHOWAWCZA
- 853 - POZOSTAŁE ZADANIA W ZAKRESIE POLITYKI SPOŁECZNEJ

852 - POMOC SPOŁECZNA

8

- 852 - POMOC SPOŁECZNA
- 855 - RODZINA
- 851 - OCHRONA ZDROWIA
- 853 - POZOSTAŁE ZADANIA W ZAKRESIE POLITYKI SPOŁECZNEJ
- 854 - EDUKACYJNA OPIEKA WYCHOWAWCZA

ŚRODKI FINANSOWE NA WYDATKI W POMOCY SPOŁECZNEJ I INNYCH OBSZARACH POLITYKI SPOŁECZNEJ W BUDŻECIE JEDNOSTKI SAMORZĄDU TERYTORIALNEGO ZADANIA WŁASNE I ZADANIA ZLECONE - w złotych

WYSZCZEGÓLNIENIE		Rok 2022	Rok oceny 2023	Prognoza 2024
OGÓŁEM				
OGÓŁEM (działy)	1	4 368 212	2 912 837	2 980 919
W tym: w budżecie OPS/PCPR	2	1 733 686	1 043 355	1 280 907
851 - OCHRONA ZDROWIA				
85153 - Przeciwdziałanie narkomanii	3	5 000	5 000	5 000
w tym: w budżecie OPS / PCPR	4	0	0	0
85154 - Przeciwdziałanie alkoholizmowi	5	72 840	57 993	73 890
w tym: w budżecie OPS / PCPR	6	0	0	0
852 - POMOC SPOŁECZNA				
85202 - Domy pomocy społecznej	7	0	0	40 000
w tym: w budżecie OPS / PCPR	8	0	0	40 000
85203 - Ośrodki Wsparcia	9	0	0	0
w tym: w budżecie OPS / PCPR	10	0	0	0
85205 - Zadania w zakresie przeciwdziałania przemocy w rodzinie	11	0	599	5 000
w tym: w budżecie OPS / PCPR	12	0	599	5 000
85213 - Składki na ubezpieczenie zdrowotne opłacane za osoby pobierające niektóre świadczenia z pomocy społecznej oraz za osoby uczestniczące w zajęciach w centrum integracji społecznej	13	8 585	8 119	11 000
w tym: w budżecie OPS / PCPR	14	8 585	8 119	11 000

WYSZCZEGÓLNIENIE		Rok 2022	Rok oceny 2023	Prognoza 2024
85214 - Zasiłki okresowe, celowe i pomoc w naturze oraz składki na ubezpieczenia emerytalne i rentowe	15	161 826	138 989	138 989
w tym: w budżecie OPS	16	161 826	138 989	138 989
85215 - Dodatki mieszkaniowe	17	0	0	1 000
w tym: w budżecie OPS	18	0	0	1 000
85216 - Zasiłki stałe	19	92 168	90 931	126 142
w tym: w budżecie OPS	20	92 168	90 931	126 142
85218 - Powiatowe Centra Pomocy Rodzinie	21	X	X	X
w tym: w budżecie PCPR	22	X	X	X
85219 - Ośrodki Pomocy Społecznej	23	293 049	494 875	563 070
w tym: w budżecie OPS	24	293 049	494 875	563 070
85220 - Jednostki specjalistycznego poradnictwa, mieszkania chronione i ośrodki interwencji kryzysowej	25	0	0	0
w tym: w budżecie OPS / PCPR	26	0	0	0
85228 - Usługi opiekuńcze i specjalistyczne usługi opiekuńcze	27	155 656	133 927	157 240
w tym: w budżecie OPS / PCPR	28	155 656	133 927	157 240
85230 - Pomoc w zakresie dożywiania	29	146 698	145 577	160 658
w tym: w budżecie OPS	30	146 698	145 577	160 658
85231 - Pomoc dla cudzoziemców	31	0	0	0
w tym: w budżecie OPS / PCPR	32	0	0	0
W tym (z wiersza 31): Wydatki na pomoc dla cudzoziemców w celu integracji ze środowiskiem (cudzoziemcy, którzy uzyskali status uchodźcy lub ochronę uzupełniającą)	33	0	0	0
w tym: w budżecie OPS / PCPR	34	0	0	0
85232 - Centra Integracji Społecznej	35	0	0	0
w tym: w budżecie OPS / PCPR	36	0	0	0
85278 - Usuwanie skutków kłesk żywiołowych	37	0	0	0
w tym: w budżecie OPS / PCPR	38	0	0	0
85295 - Pozostała działalność	39	862 710	0	5 092
w tym: w budżecie OPS / PCPR	40	862 710	0	5 092
853 - POZOSTAŁE ZADANIA W ZAKRESIE POLITYKI SPOŁECZNEJ				
85311 - Rehabilitacja zawodowa i społeczna osób niepełnosprawnych	41	0	0	0
w tym: w budżecie OPS / PCPR	42	0	0	0
85321 - Zespoły orzekania o niepełnosprawności	43	0	0	0
w tym: w budżecie dyspozycji OPS / PCPR	44	0	0	0
85324 - Państwowy Fundusz Rehabilitacji Osób Niepełnosprawnych	45	0	0	0
w tym: w budżecie OPS / PCPR	46	0	0	0
85395 - Pozostała działalność w zakresie polityki społecznej	47	0	0	0
w tym: w budżecie OPS / PCPR	48	0	0	0
854 - EDUKACYJNA OPIEKA WYCHOWAWCZA				
85415 - Pomoc materialna dla uczniów o charakterze socjalnym	49	50 002	48 100	48 000
w tym: w budżecie OPS / PCPR	50	0	0	0

WYSZCZEGÓLNIENIE		Rok 2022	Rok oceny 2023	Prognoza 2024
85416 - Pomoc materialna dla uczniów o charakterze motywacyjnym	51	0	0	0
w tym: w budżecie OPS / PCPR	52	0	0	0
855 - RODZINA				
85501 - Świadczenie wychowawcze	53	928 033	0	0
w tym: w budżecie OPS / PCPR	54	0	0	0
85502 - Świadczenia rodzinne, świadczenie z funduszu alimentacyjnego oraz składki na ubezpieczenia emerytalne i rentowe z ubezpieczenia społecznego	55	1 512 329	1 680 391	1 517 122
w tym: w budżecie OPS / PCPR	56	0	0	0
85504 - Wspieranie rodziny	57	10 400	12 680	28 790
w tym: w budżecie OPS / PCPR	58	10 400	12 680	28 790
85516 - Tworzenie i funkcjonowanie żłobków	59	0	0	0
w tym: w budżecie OPS / PCPR	60	0	0	0
85516 - Tworzenie i funkcjonowanie klubów dziecięcych	61	0	0	0
w tym: w budżecie OPS / PCPR	62	0	0	0
85516 - Dzienni opiekunowie	63	0	0	0
w tym: w budżecie OPS / PCPR	64	0	0	0
85508 - Rodziny zastępcze	65	2 594	17 658	43 926
w tym: w budżecie OPS / PCPR	66	2 594	17 658	43 926
85510 - Działalność placówek opiekuńczo-wychowawczych	67	0	0	0
w tym: w budżecie OPS / PCPR	68	0	0	0
85513 - Składki na ubezpieczenie zdrowotne opłacane za osoby pobierające niektóre świadczenia rodzinne, zgodnie z przepisami ustawy o świadczeniach rodzinnych oraz za osoby pobierające zasiłki dla opiekunów, zgodnie z przepisami ustawy z dnia 4 kwietnia 2014 r. o ustaleniu i wypłacie zasiłków dla opiekunów	69	66 322	77 998	56 000
w tym: w budżecie OPS / PCPR	70	0	0	0
85514 - Składki na ubezpieczenie zdrowotne opłacane za osoby przebywające na urlopie wychowawczym, za osoby zatrudnione jako nianie oraz za osoby sprawujące osobistą opiekę nad dzieckiem	71	0	0	0
w tym: w budżecie OPS / PCPR	72	0	0	0
85578 Usuwanie skutków klęsk żywiołowych	73	0	0	0
w tym: w budżecie OPS / PCPR	74	0	0	0

8. Aktywność projektowo-konkursowa jednostki organizacyjnej pomocy społecznej

W roku oceny gmina Płaska nie uczestniczyła w projektach finansowanych z Europejskiego Funduszu Społecznego, w konkursach ogłaszanych przez Ministerstwo Rodziny i Polityki Społecznej.

9. Współpraca z organizacjami pozarządowymi - zadania zlecone w obszarze pomocy i wsparcia

W roku oceny gmina Płaska nie zlecała organizacjom pozarządowym w trybie działalności pożytku publicznego, oraz w trybie zamówień publicznych zleceń na usługi opiekuńcze, specjalistyczne usługi opiekuńcze oraz prowadzenie placówek pomocy społecznej.

10. Wnioski końcowe

Ocena zasobów pomocy społecznej dla gminy Piaska za 2023 rok została przygotowana na podstawie danych zebranych przez Ośrodek Pomocy Społecznej za pośrednictwem systemu Centralnej Aplikacji Statystycznej MRiPS. Dane z Oceny umożliwiają analizowanie i monitorowanie występowania problemów społecznych oraz planowanie działań aktywizujących jednostki samorządu terytorialnego w obszarze usług społecznych. Zawarte w niej informacje są materiałem poglądowym mającym ułatwić władzom gminy podejmowanie decyzji związanych z planowaniem budżetu w zakresie polityki społecznej w kolejnym roku i stały się podstawą do sformułowania poniższych wniosków i rekomendacji:

- W ramach działań pomocowych GOPS -u realizowana jest pomoc w formie świadczeń pieniężnych i niepieniężnych, w tym praca socjalna. Nadal priorytetowo będzie realizowana praca socjalna, gdyż tylko w takiej formie istnieje możliwość wzmocnienia klienta w jego pozytywnych działaniach i skorygowania negatywnych zachowań.
- W roku bieżącym będziemy w dalszym ciągu realizować zadania wynikające z ustawy o wspieraniu rodziny i systemie pieczy zastępczej. W 2024 roku zadanie to będzie realizowane przez 1 asystenta rodziny. Z analizy osób korzystających z pomocy społecznej obserwujemy utrzymujący się wzrost rodzin o złożonych problemach rodzinnych, wychowawczych z dziećmi oraz innych z pogranicza bezradności w życiu społecznym, co wskazuje na zasadność świadczenia pracy socjalnej w połączeniu z asystentem rodziny.
- W 2024 r. nadal będą kontynuowane działania związane z przeciwdziałaniem przemocy domowej zgodnie z przepisami w tym zakresie. Liczba rodzin, wobec których prowadzona jest procedura "Niebieskiej Karty" utrzymuje się na wysokim poziomie co warunkuje konieczność wzmocnionej pracy z rodzinami i częstsze posiedzenie grup diagnostycznych.
- Będziemy realizować Wieloletni Program Wspierania Finansowego Gmin w zakresie Dożywiania " Posiłek w szkole i w domu" na lata 2024-2028, którego celem jest wsparcie samorządów gminnych w zakresie dożywiania dzieci oraz zapewnienie posiłku osobom go pozbawionym. Program obejmuje dzieci i młodzież oraz osoby dorosłe.
- Z prognoz demograficznych na najbliższe lata wynika, że nastąpi wzrost wielkości populacji ludności w wieku poprodukcyjnym. Takie plany przekładają się na ukierunkowanie w pomocy społecznej na szeroko rozumianą pomoc osobom w podeszłym wieku, a przede wszystkim zabezpieczenie środków finansowych na utrzymanie osób starszych w domach pomocy społecznej, zapewnienie usług opiekuńczych w miejscu zamieszkania.