

ZARZĄDZENIE NR 388/23
WÓJTA GMINY PŁASKA

z dnia 8 maja 2023 r.

w sprawie przyjęcia projektów uchwał Rady Gminy

Na podstawie art. 30 ust. 2 pkt. 1 ustawy z dnia 8 marca 1990 roku o samorządzie gminnym (Dz. U. z 2023 r. poz. 40 z późn. zm.) zarządza się, co następuje:

§ 1. Ustala się treść projektów uchwał, które wniesione będą pod obrady XXXIX zwyczajnej sesji Rady Gminy, stanowiące załączniki 1 – 15 do Zarządzenia, w następujących sprawach:

- 1) zmian w budżecie gminy Płaska na 2023 rok;
- 2) zmiany Wieloletniej Prognozy Finansowej Gminy Płaska na lata 2023 – 2034;
- 3) udzielenia pomocy finansowej Związkowi Gmin Wiejskich Województwa Podlaskiego z przeznaczeniem na zakup autobusu;
- 4) określenia górnych stawek opłat ponoszonych przez właścicieli nieruchomości, którzy nie są obowiązani do ponoszenia opłat za gospodarowanie odpadami komunalnymi na rzecz gminy za usługi w zakresie odbierania odpadów komunalnych oraz opróżniania zbiorników bezodpływowych lub osadników w instalacjach przydomowych oczyszczalni ścieków i transportu nieczystości ciekłych na terenie gminy Płaska;
- 5) określenia wykazu kąpielisk i sezonu kąpielowego na terenie Gminy Płaska na rok 2023;
- 6) nabycia przez Gminę Płaska udziałów w prawie własności nieruchomości od osób fizycznych położonej w miejscowości Gruszki 45B, gmina Płaska;
- 7) ustalenia sieci publicznych przedszkoli i oddziałów przedszkolnych w publicznych szkołach podstawowych prowadzonych przez Gminę Płaska;
- 8) przyjęcia Gminnego Programu Wspierania Rodziny na lata 2023-2025;
- 9) przyjęcia oceny zasobów pomocy społecznej Gminy Płaska za rok 2022;
- 10) ustanowienia wieloletniego programu osłonowego w zakresie dożywiania w Gminie Płaska w ramach wieloletniego rządowego programu „Posiłek w szkole i w domu” na lata 2019-2023;
- 11) określenia zasad zwrotu wydatków w zakresie dożywiania w formie posiłku oraz świadczenia w postaci produktów żywnościowych w ramach wieloletniego rządowego programu „Posiłek w szkole i w domu” na lata 2019-2023;
- 12) podwyższenia kryterium dochodowego dla celów przyznawania pomocy w formie zasiłku celowego na zakup posiłku lub żywności dla osób wskazanych w wieloletnim rządowym programie „Posiłek w szkole i w domu” na lata 2019 - 2023;
- 13) zmiany uchwały Nr XXXV/266/22 Rady Gminy Płaska z dnia 20 grudnia 2022 r. w sprawie przystąpienia do sporządzenia miejscowego planu zagospodarowania przestrzennego gminy Płaska dla 40 obszarów w obrębie Płaska;
- 14) przystąpienia do sporządzenia zmiany miejscowego planu zagospodarowania przestrzennego Gminy Płaska dla działek o nr ewid. 43/1, 43/2 i 85/7 z obrębu ewid. Dalny Las
- 15) przystąpienia do sporządzenia zmiany miejscowego planu zagospodarowania przestrzennego Gminy Płaska dla działek o nr ewid. 34/22, 34/23, 34/24, 34/25 i 34/26 z obrębu ewid. Macharce.

§ 2. Projekty uchwał wymienione w §1 pkt 1 i 2 przedstawi Skarbnik Gminy, projekty uchwał wymienione w §1 pkt 4 i 5 oraz 13 - 15 przedstawi Sekretarz Gminy, projekty uchwał wymienione w §1 pkt 8 - 11 przedstawi Kierownik Gminnego Ośrodka Pomocy Społecznej, pozostałe projekty uchwał wymienione w §1 przedstawię w czasie obrad sesji osobiście.

§ 3. Zarządzenie wchodzi w życie z dniem podjęcia.

Wójt Gminy

Wiesław Gołaszewski

UCHWAŁA NR
RADY GMINY PŁASKA

z dnia 2023 r.

w sprawie zmian w budżecie Gminy Płaska na 2023 rok

Na podstawie art. 18 ust. 2 pkt 4, pkt 9 lit. „d” Ustawy z dnia 8 marca 1990 r. o samorządzie gminnym (Dz. U. z 2023 r. poz. 40 z późn. zm.) oraz art. 211, art. 212, art. 214, art. 215, art. 217, art. 222, art. 235, art. 236, art. 237, art. 242, art. 258 oraz 264 ust. 3 Ustawy z dnia 27 sierpnia 2009 r. o finansach publicznych (Dz. U. z 2022 r. poz. 1634 z późn. zm.) oraz art. 111 ust. 1, ust. 2 Ustawy z dnia 12 marca 2022 r. o pomocy obywatelom Ukrainy w związku z konfliktem zbrojnym na terytorium tego państwa (Dz. U. z 2023 r. poz. 103 z późn. zm.) uchwała się, co następuje:

§ 1. Wprowadza się następujące zmiany:

- 1) dokonać zmian w planie dochodów, polegających na zwiększeniu o kwotę 812 206,00 zł., oraz na zmniejszeniu o kwotę 439 938,00 zł., zgodnie z załącznikiem Nr 1;
- 2) dokonać zmian w planie wydatków, polegających na zwiększeniu o kwotę 2 215 140,29 zł. oraz na zmniejszeniu o kwotę 439 938,00 zł., zgodnie z załącznikiem Nr 2.

§ 2. Dokonać przeniesienia wydatków między działami na kwotę 25 154,00 zł., zgodnie z załącznikiem Nr 2.

§ 3. Budżet po dokonanych zmianach wynosi:

- 1) dochody budżetu ogółem 29 944 368,00 zł., z tego:

- bieżące w wysokości 13 036 927,00 zł.,
- majątkowe w wysokości 16 907 441,00zł.;

- 2) wydatki budżetu ogółem 33 514 161,29 zł., z tego:

- bieżące w wysokości 14 384 859,00 zł.,
- majątkowe w wysokości 19 129 302,29 zł.

§ 4. Deficyt budżetu w wysokości 3 569 793,29 zł. pokryty zostanie z:

- 1) wolnych środków o których mowa w art. 217 ust. 2 pkt. 6 Ustawy w wysokości 1 141 028,00 zł.;
- 2) przychodów jednostek samorządu terytorialnego wynikających z rozliczenia środków określonych w art. 5 ust. 1 pkt 2 ustawy i dotacji na realizację programu, projektu lub zadania finansowanego z udziałem tych środków w wysokości 108 259,00 zł.;
- 3) przychodów z zaciągniętego kredytu na rynku krajowym w wysokości 1 600 000,00 zł.;
- 4) nadwyżki z lat ubiegłych w wysokości 720 506,29 zł.

§ 5. Łączna kwotę rozchodów budżetu w wysokości 616 000,00 zł, przychody na 2023 r. stanowią 4 185 793,29 zł. zgodnie z załącznikiem Nr 3.

§ 6. Limit zobowiązań z tytułu kredytów i pożyczek zaciąganych na:

- 1) sfinansowanie przejściowego deficytu budżetu w kwocie 800 000,00 zł.;
- 2) sfinansowanie planowanego deficytu budżetu w kwocie 1 600 000,00 zł.

§ 7. Wykaz wydatków na zadania majątkowe realizowane w 2023 r., zgodnie z załącznikiem Nr 4.

§ 8. Wykaz wydatków na programy i projekty realizowane ze środków pochodzących z funduszy europejskich i programów operacyjnych w 2023 r., zgodnie z załącznikiem Nr 5.

§ 9. Zestawienie planowanych kwot dotacji udzielanych z budżetu Gminy, zgodnie z załącznikiem Nr 6.

§ 10. Objaśnienia dokonanych zmian stanowi załącznik Nr 7.

§ 11. Wykonanie Uchwały powierza się Wójtowi Gminy Płaska.

§ 12. Uchwała wchodzi w życie z dniem podjęcia i podlega ogłoszeniu w Dzienniku Urzędowym Województwa Podlaskiego.

Przewodnicząca Rady Gminy

Alicja Polkowska

Załącznik Nr 1 do uchwały Nr

Rady Gminy Płaska

z dnia.....2023 r.

Zmiany w planie dochodów

Rodzaj: **Własne**

Dział	Rozdział	Paragraf	Treść	Przed zmianą	Zmiana	Po zmianie
010			Rolnictwo i leśnictwo	1 987 673,00	812 206,00	2 799 879,00
	01043		Infrastruktura wodociągowa wsi	1 987 673,00	812 206,00	2 799 879,00
		6257	Dotacja celowa w ramach programów finansowych z udziałem środków europejskich oraz środków, o których mowa w art. 5 ust. 3 pkt 5 lit. a i b ustawy, lub płatności w ramach budżetu środków europejskich, realizowanych przez jednostki samorządu terytorialnego	1 987 673,00	812 206,00	2 799 879,00
600			Transport i łączność	8 787 500,00	-439 938,00	8 347 562,00
	60016		Drogi publiczne gminne	8 787 500,00	-439 938,00	8 347 562,00
		6370	Środki otrzymane z Rządowego Funduszu Polski Ład: Program Inwestycji Strategicznych na realizację zadań inwestycyjnych	8 787 500,00	-439 938,00	8 347 562,00
Razem:				27 799 589,81	372 268,00	28 171 857,81
Porozumienia z AR:				6 500,00	0,00	6 500,00
Razem własne dochody, z tego:				27 799 589,81	372 268,00	28 171 857,81
Własne dochody bieżące:				11 264 416,81	0,00	11 264 416,81
Własne dochody majątkowe:				16 535 173,00	372 268,00	16 907 441,00
Zadania zlecone:				1 766 010,19	0,00	1 766 010,19
Razem:				29 572 100,00	372 268,00	29 944 368,00
Podział dochodów			Plan na 2023 r.			
1. Dochody bieżące, w tym:			13 036 927,00			
1.1. Dotacje i środki na finansowanie wydatków na realizację zadań finansowanych z udziałem środków, o których mowa w art. 5 ust. 1 pkt. 2 i 3			0,00			
2. Dochody majątkowe, w tym:			16 907 441,00			
2.1. Dotacje i środki na finansowanie wydatków na realizację zadań finansowanych z udziałem środków, o których mowa w art. 5 ust. 1 pkt. 2 i 3			2 799 879,00			
2.2. Dotacje i środki przeznaczone na inwestycje			14 107 562,00			
2.3. Dochody ze sprzedaży majątku			0,00			
2.4. Dochody z tytułu przekształcenia prawa użytkowania wieczystego w prawo własności			0,00			

Załącznik Nr 2 do uchwały Nr

Rady Gminy Płaska

z dnia.....2023 r.

Zmiany w planie wydatków

Rodzaj: Własne

Dział	Rozdział	Paragraf	Treść	Przed zmianą	Zmiana	Po zmianie
010			Rolnictwo i leśnictwo	1 669 828,00	1 969 136,50	3 638 964,50
	01043		Infrastruktura wodociągowa wsi	1 669 828,00	1 969 136,50	3 638 964,50
		6050	Wydatki inwestycyjne jednostek budżetowych	69 828,00	1 013 600,00	1 083 428,00
		6057	Wydatki inwestycyjne jednostek budżetowych	1 600 000,00	812 206,00	2 412 206,00
		6059	Wydatki inwestycyjne jednostek budżetowych	0,00	143 330,50	143 330,50
600			Transport i łączność	9 137 500,00	-463 092,00	8 674 408,00
	60016		Drogi publiczne gminne	9 137 500,00	-463 092,00	8 674 408,00
		6050	Wydatki inwestycyjne jednostek budżetowych	350 000,00	-23 154,00	326 846,00
		6370	Wydatki poniesione ze środków z Rządowego Funduszu Polski Ład: Program Inwestycji Strategicznych na realizację zadań inwestycyjnych	8 787 500,00	-439 938,00	8 347 562,00
750			Administracja publiczna	120 000,00	-2 000,00	118 000,00
	75023		Urzędy gmin (miast i miast na prawach powiatu)	120 000,00	-2 000,00	118 000,00
		4040	Dodatkowe wynagrodzenie roczne	120 000,00	-2 000,00	118 000,00
853			Pozostałe zadania w zakresie polityki społecznej	0,00	2 000,00	2 000,00
	85395		Pozostała działalność	0,00	2 000,00	2 000,00
		6470	Dotacja celowa dla jednostki spoza sektora finansów publicznych na finansowanie lub dofinansowanie inwestycji i zakupów inwestycyjnych związanych z pomocą obywatelom Ukrainy	0,00	2 000,00	2 000,00
921			Kultura i ochrona dziedzictwa narodowego	0,00	269 157,79	269 157,79
	92109		Domy i ośrodki kultury, świetlice i kluby	0,00	269 157,79	269 157,79
		6050	Wydatki inwestycyjne jednostek budżetowych	0,00	269 157,79	269 157,79
Razem:				29 909 448,81	1 775 202,29	31 684 651,10
Porozumienia z AR:				6 500,00	0,00	6 500,00
Porozumienia z JST:				57 000,00	0,00	57 000,00
Razem własne wydatki, z tego:				29 909 448,81	1 775 202,29	31 684 651,10
Własne wydatki bieżące:				12 557 348,81	-2 000,00	12 555 348,81
Własne wydatki majątkowe:				17 352 100,00	1 777 202,29	19 129 302,29
Zadania zlecone:				1 766 010,19	0,00	1 766 010,19
Razem:				31 738 959,00	1 775 202,29	33 514 161,29
Podział wydatków			Plan na 2023 rok			

1. Wydatki bieżące, z tego:	14 384 859,00
1) wydatki jednostek budżetowych, z tego:	11 081 666,22
a) wynagrodzenia i składki od nich naliczane	6 881 337,28
b) wydatki związane z realizacją ich statutowych zadań	4 200 328,94
2) dotacje na zadania bieżące	824 300,00
3) świadczenia na rzecz osób fizycznych	2 173 853,78
4) wydatki na programy finansowane z udziałem środków, o których mowa w art.5 ust.1 pkt.2 i 3	125 039,00
5) obsługa długu	180 000,00
2. Wydatki majątkowe	19 129 302,29
1) inwestycje i zakupy inwestycyjne, w tym:	19 129 302,29
- wydatki na programy finansowane z udziałem środków, o których mowa w art.5 ust.1 pkt.2 i 3	2 555 536,50

Załącznik Nr 3 do uchwały Nr

Rady Gminy Płaska

z dnia.....2023 r.

Przychody i rozchody budżetu w 2023 roku

L.p.	Treść	Klasyfikacja §	Kwota
1	2	3	4
Rozchody ogółem:			616 000,00
1.	Spłaty otrzymanych krajowych pożyczek i kredytów	992	616 000,00
Przychody ogółem:			4 185 793,29
1.	Przychody jednostek samorządu terytorialnego wynikających z rozliczenia środków określonych w art. 5 ust. 1 pkt 2 ustawy i dotacji na realizację programu, projektu lub zadania finansowanego z udziałem tych środków	906	108 259,00
2.	Wolne środki o których mowa w art. 217 ust. 2 pkt. 6 ustawy	950	1 757 028,00
3.	Przychody z zaciągniętych pożyczek i kredytów na rynku krajowym	952	1 600 000,00
4.	Nadwyżki z lat ubiegłych	957	720 506,29

Załącznik Nr 4 do uchwały Nr

Rady Gminy Płaska

z dnia.....2023 r.

Wykaz wydatków majątkowych realizowanych w 2023 roku

L.p.	Dział	Rozdział	§	Nazwa zadania inwestycyjnego	Plan na 2023 r.
1	2	3	4	5	6
1.	010	01043	6050	„Przebudowa stacji uzdatniania wody oraz budowa oczyszczalni ścieków na terenie Gminy Płaska” – wkład ze środków własnych (pełnienie nadzoru inwestorskiego: branża budowlana, elektryczna, sanitarna)	24 152,00
2.	010	01043	6050	„Adaptacja budynku po byłej szkole w m. Strzelcowizna” w ramach zadania inwestycyjnego Polski Ład III edycja PGR pn.: „Przebudowa budynków stacji uzdatniania wody na terenie Gminy Płaska wraz z niezbędną infrastrukturą” – wkład ze środków własnych (pełnienie nadzoru inwestorskiego)	18 450,00
3.	010	01043	6050	Polski Ład III edycja PGR: „Przebudowa budynków stacji uzdatniania wody na terenie Gminy Płaska wraz z niezbędną infrastrukturą” - wkład ze środków własnych (pełnienie nadzoru inwestorskiego)	14 760,00
4.	010	01043	6050	Polski Ład III edycja PGR: „Przebudowa budynków stacji uzdatniania wody na terenie Gminy Płaska wraz z niezbędną infrastrukturą” – wkład ze środków własnych	658 000,00
5.	010	01043	6050	„Wdrażanie e-usług z zakresu gospodarki wodno-ściekowej na terenie Gminy Płaska” w ramach Regionalnego Programu Operacyjnego województwa Podlaskiego na lata 2014-2020 – wkład ze środków własnych (wydatki niekwalifikowalne)	368 066,00
6.	010	01043	6057	Europejski Fundusz Rolny na rzecz Rozwoju Obszarów Wiejskich w ramach Programu Rozwoju Obszarów Wiejskich na lata 2014-2020 w ramach poddziałania „Wsparcie inwestycji związanych z tworzeniem, ulepszeniem lub rozbudową wszystkich rodzajów małej infrastruktury, w tym inwestycji w energię odnawialną i w oszczędność energii” operacja „Przebudowa stacji uzdatniania wody oraz budowa oczyszczalni ścieków na terenie Gminy Płaska” – dofinansowanie ze środków UE (ostateczne rozliczenie inwestycji)	1 600 000,00
7.	010	01043	6057	„Wdrażanie e-usług z zakresu gospodarki wodno-ściekowej na terenie Gminy Płaska” w ramach Regionalnego Programu Operacyjnego województwa Podlaskiego na lata 2014-2020 – dofinansowanie ze środków UE	812 206,00
8.	010	01043	6059	„Wdrażanie e-usług z zakresu gospodarki wodno-ściekowej na terenie Gminy Płaska” w ramach Regionalnego Programu Operacyjnego województwa Podlaskiego na lata 2014-2020 – wkład ze środków własnych (wydatki kwalifikowalne)	143 330,50
9.	010	01043	6060	Zakup urządzenia UV typu PROTEC dla potrzeb dezynfekcji wody pitnej na Stacji Uzdatnia Wody w miejscowości Płaska	20 172,00
10.	010	01043	6370	Polski Ład III edycja PGR: „Przebudowa budynków stacji uzdatniania wody na terenie Gminy Płaska wraz z niezbędną infrastrukturą” – środki z Rządowego Funduszu Polski Ład: Program Inwestycji Strategicznych	1 960 000,00
11.	600	60016	6050	Polski Ład II edycja: „Przebudowa ciągu dróg gminnych na terenie Gminy Płaska” – wkład ze środków własnych	322 553,00
12.	600	60016	6050	Polski Ład II edycja: „Przebudowa ciągu dróg gminnych na terenie Gminy Płaska” – wkład ze środków własnych (pełnienie nadzoru inwestorskiego)	4 293,00
13.	600	60016	6060	Zakup gruntów od osób prywatnych pod dogi gminne	20 000,00
14.	600	60016	6370	„Przebudowa ciągu dróg gminnych Mołowiste - Macharce – Strzelcowizna” – środki z Rządowego Funduszu Polski Ład: Program Inwestycji Strategicznych	2 137 500,00
15.	600	60016	6370	Polski Ład II edycja: „Przebudowa ciągu dróg gminnych na terenie Gminy Płaska” – środki z Rządowego Funduszu Polski Ład: Program Inwestycji Strategicznych	6 210 062,00

16.	853	85395	6470	Dotacja dla Związku Gmin Wiejskich Województwa Podlaskiego przeznaczona na zakup autobusu do przewozu osób niepełnosprawnych dla Podolskiej Agencji Rozwoju Regionalnego w Winnicy	2 000,00
17.	900	90001	6050	„Budowa przydomowych oczyszczalni ścieków w Gminie Płaska” – nadzór inwestorski (środki na inwestycje wodno-kanalizacyjne)	24 600,00
18.	900	90001	6230	Dotacje dla mieszkańców gminy na realizację zadania inwestycyjnego „Budowa przydomowych oczyszczalni ścieków w Gminie Płaska” (środki na inwestycje wodno-kanalizacyjne)	650 000,00
19.	921	92109	6050	Polski Ład II edycja: „Rozbudowa i przebudowa budynku Ochotniczej Straży Pożarnej i świetlicy wiejskiej w Płaskiej - budowa indywidualnych źródeł ciepła zeroemisyjnego” – wkład ze środków własnych	269 157,79
20.	921	92109	6370	Polski Ład II edycja: „Rozbudowa i przebudowa budynku Ochotniczej Straży Pożarnej i świetlicy wiejskiej w Płaskiej - budowa indywidualnych źródeł ciepła zeroemisyjnego” – środki z Rządowego Funduszu Polski Ład: Program Inwestycji Strategicznych	3 800 000,00
21.	921	92195	6050	Budowa pomnika „Inicjatorów i twórców Kanału Augustowskiego”-opracowanie dokumentacji projektowej	18 450,00
22.	921	92195	6050	Budowa pomnika „Inicjatorów i twórców Kanału Augustowskiego”	51 550,00
Razem:					19 129 302,29

Załącznik Nr 5 do uchwały Nr

Rady Gminy Płaska

z dnia.....2023 r.

Wydatki na programy i projekty realizowane ze środków pochodzących z funduszy europejskich i programów operacyjnych w 2023 roku

L.p.	Klasyfikacja budżetowa	Nazwa projektu	Plan na 2023 r.	W tym:	
				Środki UE	Wkład własny
1	2	3	4	5	6
1.	010.01043	Europejski Fundusz Rolny na rzecz Rozwoju Obszarów Wiejskich w ramach Programu Rozwoju Obszarów Wiejskich na lata 2014-2020 w ramach poddziałania „Wsparcie inwestycji związanych z tworzeniem, ulepszeniem lub rozbudową wszystkich rodzajów małej infrastruktury, w tym inwestycji w energię odnawialną i w oszczędność energii” operacja „Przebudowa stacji uzdatniania wody oraz budowa oczyszczalni ścieków na terenie Gminy Płaska”	1 600 000,00	1 600 000,00	0,00
2.	010.01043	„Wdrażanie e-usług z zakresu gospodarki wodno-ściekowej na terenie Gminy Płaska” w ramach Regionalnego Programu Operacyjnego województwa Podlaskiego na lata 2014-2020	955 536,50	812 206,00	143 330,50
3.	750.75075	Projekt Nr: PBU3/1045/20 „Zintegrowany System Promocji strefy Kanału Augustowskiego jak unikalnego transgranicznego produktu turystycznego”	125 039,00	108 259,00	16 780,00
Razem:			2 680 575,50	2 520 465,00	160 110,50

Załącznik Nr 6 do uchwały Nr

Rady Gminy Płaska

z dnia.....2023 r.

Planowane dotacje z budżetu Gminy Płaska w 2023 roku dla jednostek sektora finansów publicznych

L.p.	Dział	Rozdział	§	Nazwa instytucji	Zakres dotacji	Kwota dotacji
1	2	3	4	5	6	7
1.	600	60003	2710	Dofinansowanie dla Powiatu Augustowskiego do krajowych kursów autobusowych	celowa	57 000,00
2.	921	92109	2480	Gminny Ośrodek Kultury w Płaskiej	podmiotowa	570 000,00
3.	921	92116	2480	Gminna Biblioteka Publiczna w Płaskiej	podmiotowa	197 300,00
Ogółem:						824 300,00

Planowane dotacje z budżetu Gminy Płaska w 2023 roku dla jednostek spoza sektora finansów publicznych

L.p.	Dział	Rozdział	§	Nazwa instytucji	Zakres dotacji	Kwota dotacji
1	2	3	4	5	6	7
1.	853	85395	6470	Dotacja dla Związku Gmin Wiejskich Województwa Podlaskiego przeznaczona na zakup autobusu do przewozu osób niepełnosprawnych dla Podolskiej Agencji Rozwoju Regionalnego w Winnicy	celowa	2 000,00
2.	900	90001	6230	Dotacje dla mieszkańców gminy na realizację zadania inwestycyjnego „Budowa przydomowych oczyszczalni ścieków w Gminie Płaska”	celowa	650 000,00
Ogółem:						652 000,00

Załącznik Nr 7 do uchwały Nr

Rady Gminy Płaska

z dnia.....2023 r.

Objaśnienia dokonanych zmian

1. Zmiany w planie dochodów:

- 1) dokonać zwiększenia planu dochodów w dz. 010 o kwotę 812 206,00 zł. w związku z przyznaną Gminie dotacją na realizację projektu „*Wdrażanie e-usług z zakresu gospodarki wodno-ściekowej na terenie Gminy Płaska*” w ramach Regionalnego Programu Operacyjnego województwa Podlaskiego na lata 2014-2020;
- 2) dokonać zmniejszenia planu dochodów w dz. 600 o kwotę 439 938,00 zł. w związku z ostatecznym potwierdzeniem przez BGK promesy przyznanej Gminie z Rządowego Funduszu Polski Ład: Program Inwestycji Strategicznych na realizację zadania „*Przebudowa ciągu dróg gminnych na terenie Gminy Płaska*”.

2. Zmiany w planie wydatków:

- 1) dokonać zwiększenia planu wydatków w dz. 010 o łączną kwotę 1 969 136,50 zł. z przeznaczeniem na:
 - a) kwota 1 323 602,50 zł. na realizację projektu „*Wdrażanie e-usług z zakresu gospodarki wodno-ściekowej na terenie Gminy Płaska*” w ramach Regionalnego Programu Operacyjnego województwa Podlaskiego na lata 2014-2020 (w tym: dofinansowanie ze środków UE: 812 206,00 zł.; wkład własny na wydatki kwalifikowalne 143 330,50 zł. oraz wkład własny na wydatki niekwalifikowalne: 368 066,00 zł.),
 - b) kwota 645 534,00 zł. jako wkład własny na realizację projektu „*Przebudowa budynków stacji uzdatniania wody na terenie Gminy Płaska wraz z niezbędną infrastrukturą*”;
- 2) dokonać zmniejszenia planu wydatków w dz. 600 o kwotę 439 938,00 zł. w związku z ostatecznym potwierdzeniem przez BGK promesy przyznanej Gminie z Rządowego Funduszu Polski Ład: Program Inwestycji Strategicznych na realizację zadania „*Przebudowa ciągu dróg gminnych na terenie Gminy Płaska*”;
- 3) dokonać przeniesienia planu wydatków z dz. 600 do dz. 921 na kwotę 23 154,00 zł. z przeznaczeniem na wkład własny do inwestycji „*Rozbudowa i przebudowa budynku Ochotniczej Straży Pożarnej i świetlicy wiejskiej w Płaskiej - budowa indywidualnych źródeł ciepła zeroemisyjnego*”;
- 4) dokonać przeniesienia planu wydatków z dz. 750 do dz. 853 na kwotę 2 000,00 zł. jako dotacja dla Związku Gmin Wiejskich Województwa Podlaskiego przeznaczona na zakup autobusu do przewozu osób niepełnosprawnych dla Podolskiej Agencji Rozwoju Regionalnego w Winnicy;
- 5) dokonać zwiększenia planu wydatków w dz. 921 o kwotę 246 003,79 zł. z przeznaczeniem na wkład własny do inwestycji „*Rozbudowa i przebudowa budynku Ochotniczej Straży Pożarnej i świetlicy wiejskiej w Płaskiej - budowa indywidualnych źródeł ciepła zeroemisyjnego*”.

Załącznik Nr 2 do zarządzenia Nr 388/23

Wójta Gminy Płaska z dnia 8 maja 2023 r.

UCHWAŁA NR
RADY GMINY PŁASKA

z dnia 2023 r.

zmieniająca Wieloletnią Prognozę Finansową na lata 2023-2034

Na podstawie art. 18 ust. 2 pkt 6 ustawy z dnia 8 marca 1990 r. o samorządzie gminnym (Dz. U. z 2023 r. poz. 40) oraz art. 226, art. 227, art. 229 i art. 243 ustawy z dnia 27 sierpnia 2009 r. o finansach publicznych (Dz. U. z 2022 r. poz. 1634 z późn. zm.) uchwała się, co następuje:

§ 1. Dokonać zmian w Uchwale Nr XXXV/259/23 Rady Gminy Płaska z dnia 20 grudnia 2022 r. w sprawie uchwalenia Wieloletniej Prognozy Finansowej na lata 2023-2034 w poniższy sposób:

1) Załącznik Nr 1 do Uchwały otrzymuje brzmienie: „Wieloletnia Prognoza Finansowa Gminy Płaska na lata 2023-2038 wraz z prognozowaną kwotą długu i spłat zobowiązań na lata 2023-2038”, zgodnie z załącznikiem Nr 1 do niniejszej Uchwały.

§ 2. Objasnienia przyjętych zmian stanowi Załącznik Nr 2 do Uchwały.

§ 3. Wykonanie uchwały powierza się Wójtowi Gminy Płaska.

§ 4. Uchwała wchodzi w życie z dniem podjęcia.

Przewodnicząca Rady Gminy

Alicja Polkowska

Wieloletnia Prognoza Finansowa na lata 2023-2038 wraz z prognozowaną kwotą długu i spłat zobowiązań na lata 2023-2038

Ustalona na lata 2022-2025 relacja z art. 243 (poz. 8.3, 8.3.1 i 8.4) została obliczona według średniej 3-letniej

Wyszczególnienie	Dochody ogółem	z tego:									
		Dochody bieżące	z tego:						Dochody majątkowe	w tym:	
			dochody z tytułu udziału we wpływach z podatku dochodowego od osób fizycznych	dochody z tytułu udziału we wpływach z podatku dochodowego od osób prawnych	z subwencji ogólnej	Z tytułu dotacji i środków przeznaczonych na cele bieżące 3)	pozostałe dochody bieżące 4)	w tym:		ze sprzedaży majątku	z tytułu dotacji oraz środków przeznaczonych na inwestycje
								z podatku od nieruchomości			
1.1	1.1.1	1.1.2	1.1.3	1.1.4	1.1.5	1.1.5.1	1.2	1.2.1	1.2.2		
Lp	1	1.1	1.1.1	1.1.2	1.1.3	1.1.4	1.1.5	1.1.5.1	1.2	1.2.1	1.2.2
Wykonanie 2020	14 986 277,65	12 964 277,65	1 475 261,00	6 418,13	3 162 392,00	4 422 673,43	3 897 533,09	1 363 221,44	2 022 000,00	0,00	2 022 000,00
Wykonanie 2021	18 083 450,50	15 242 877,50	1 791 359,00	11 939,53	3 767 652,00	5 048 437,52	4 623 489,45	1 395 881,75	2 840 573,00	418 446,00	2 422 127,00
Plan 3 kw. 2022	21 439 759,22	14 361 207,26	1 519 060,00	18 650,00	3 583 682,00	3 938 538,85	5 301 276,41	1 386 233,00	7 078 551,96	508 605,00	6 569 946,96
Wykonanie 2022	21 317 566,40	18 364 089,06	4 407 478,57	18 647,37	3 583 682,00	5 358 692,56	4 995 588,56	1 397 305,87	2 953 477,34	508 703,40	2 444 773,94
2023	29 944 368,00	13 036 927,00	1 469 096,00	23 521,00	3 867 363,00	2 227 472,19	5 449 474,81	1 619 026,00	16 907 441,00	0,00	16 907 441,00
2024	14 305 000,00	14 305 000,00	1 825 000,00	30 000,00	4 300 000,00	2 300 000,00	5 850 000,00	1 750 000,00	0,00	0,00	0,00
2025	14 555 000,00	14 555 000,00	1 825 000,00	30 000,00	4 400 000,00	2 400 000,00	5 900 000,00	1 900 000,00	0,00	0,00	0,00
2026	14 655 000,00	14 655 000,00	1 825 000,00	30 000,00	4 500 000,00	2 400 000,00	5 900 000,00	1 900 000,00	0,00	0,00	0,00
2027	14 800 000,00	14 800 000,00	0,00	0,00	0,00	2 400 000,00	0,00	0,00	0,00	0,00	0,00
2028	14 800 000,00	14 800 000,00	0,00	0,00	0,00	2 400 000,00	0,00	0,00	0,00	0,00	0,00
2029	14 800 000,00	14 800 000,00	0,00	0,00	0,00	2 400 000,00	0,00	0,00	0,00	0,00	0,00
2030	14 800 000,00	14 800 000,00	0,00	0,00	0,00	2 400 000,00	0,00	0,00	0,00	0,00	0,00
2031	14 800 000,00	14 800 000,00	0,00	0,00	0,00	2 400 000,00	0,00	0,00	0,00	0,00	0,00
2032	14 800 000,00	14 800 000,00	0,00	0,00	0,00	2 400 000,00	0,00	0,00	0,00	0,00	0,00
2033	14 800 000,00	14 800 000,00	0,00	0,00	0,00	2 400 000,00	0,00	0,00	0,00	0,00	0,00
2034	14 800 000,00	14 800 000,00	0,00	0,00	0,00	2 400 000,00	0,00	0,00	0,00	0,00	0,00
2035	14 850 000,00	14 850 000,00	0,00	0,00	0,00	2 400 000,00	0,00	0,00	0,00	0,00	0,00
2036	14 870 000,00	14 870 000,00	0,00	0,00	0,00	2 400 000,00	0,00	0,00	0,00	0,00	0,00
2037	14 900 000,00	14 900 000,00	0,00	0,00	0,00	2 400 000,00	0,00	0,00	0,00	0,00	0,00
2038	14 950 000,00	14 950 000,00	0,00	0,00	0,00	2 400 000,00	0,00	0,00	0,00	0,00	0,00

¹⁾ Wzór może być stosowany także w układzie pionowym, w którym poszczególne pozycje są przedstawione w kolumnach, a lata w wierszach.

²⁾ Zgodnie z art. 227 ustawy z dnia 27 sierpnia 2009 r. o finansach publicznych (Dz. U. z 2019 r. poz. 869, z późn. zm.), zwanej dalej „ustawą”, wieloletnia prognoza finansowa obejmuje okres roku budżetowego oraz co najmniej trzech kolejnych lat. W sytuacji dłuższego okresu prognozowania finansowego wzór stosuje się dla lat wykraczających poza minimalny (4-letni) okres prognozy, wynikający z art. 227 ustawy.

³⁾ W pozycji wykazuje się dochody o charakterze celowym, które jednostka otrzymuje od podmiotów zewnętrznych. W szczególności pozycja obejmuje dotacje celowe z budżetu państwa na zadania bieżące oraz dotacje i środki na finansowanie wydatków bieżących na realizację zadań finansowanych z udziałem środków, o których mowa w art. 5 ust. 1 pkt 2 i 3 ustawy. W pozycji nie wykazuje się natomiast dochodów związanych ze szczególnymi zasadami wykonywania budżetu jednostki wynikającymi z odrębnych ustaw, o których mowa w art. 237 ust. 1 ustawy.

⁴⁾ W pozycji wykazuje się pozostałe dochody bieżące w szczególności kwoty podatków i opłat lokalnych.

Wyszczególnienie	Wydatki ogółem ^x	Wydatki bieżące ^x	z tego:									Wydatki majątkowe ^x	w tym:	
			na wynagrodzenia i składki od nich naliczane	z tytułu poręczeń i gwarancji ^x	w tym:		wydatki na obsługę długu ^x	w tym:			Inwestycje i zakupy inwestycyjne, o których mowa w art. 236 ust. 4 pkt 1 ustawy		wydatki o charakterze dotacyjnym na inwestycje i zakupy inwestycyjne	
					gwarancje i poręczenia podlegające wyłączeniu z limitu spłaty zobowiązań, o którym mowa w art. 243 ustawy ^x	odsetki i dyskonto podlegające wyłączeniu z limitu spłaty zobowiązań, o którym mowa w art. 243 ustawy, w terminie nie dłuższym niż 90 dni po zakończeniu programu, projektu lub zadania i otrzymaniu refundacji z tych środków (bez odsetek i dyskonta od zobowiązań na wkład krajowy) ^x		odsetki i dyskonto podlegające wyłączeniu z limitu spłaty zobowiązań, o którym mowa w art. 243 ustawy, z tytułu zobowiązań zaciągniętych na wkład krajowy ^x	pozostałe odsetki i dyskonto podlegające wyłączeniu z limitu spłaty zobowiązań, o którym mowa w art. 243 ustawy ^x					
										2.1.2.1				2.1.3
Lp	2	2.1	2.1.1	2.1.2	2.1.2.1	2.1.3	2.1.3.1	2.1.3.2	2.1.3.3	2.2	2.2.1	2.2.1.1		
Wykonanie 2020	12 346 211,68	12 153 452,33	4 543 107,96	0,00	0,00	109 547,71	0,00	0,00	0,00	192 759,35	192 759,35	91 946,38		
Wykonanie 2021	14 927 916,17	13 377 999,41	5 444 761,77	0,00	0,00	67 497,47	0,00	0,00	0,00	1 549 916,76	1 549 916,76	991 638,68		
Plan 3 kw. 2022	23 920 321,87	14 633 395,42	5 858 733,80	0,00	0,00	138 782,05	0,00	0,00	0,00	9 286 926,45	9 286 926,45	49 615,76		
Wykonanie 2022	21 867 617,04	16 025 464,54	6 119 892,53	0,00	0,00	169 365,82	0,00	0,00	0,00	5 842 152,50	5 842 152,50	249 615,74		
2023	33 514 161,29	14 384 859,00	6 881 337,28	0,00	0,00	180 000,00	0,00	0,00	0,00	19 129 302,29	19 129 302,29	652 000,00		
2024	13 810 000,00	13 710 000,00	6 810 000,00	0,00	0,00	180 000,00	0,00	0,00	0,00	100 000,00	100 000,00	0,00		
2025	14 160 000,00	13 850 000,00	6 900 000,00	0,00	0,00	175 000,00	0,00	0,00	0,00	310 000,00	310 000,00	0,00		
2026	14 260 000,00	14 140 000,00	6 900 000,00	0,00	0,00	170 000,00	0,00	0,00	0,00	120 000,00	120 000,00	0,00		
2027	14 398 345,00	14 248 345,00	0,00	0,00	0,00	165 000,00	0,00	0,00	0,00	150 000,00	150 000,00	0,00		
2028	14 600 000,00	14 350 000,00	0,00	0,00	0,00	160 000,00	0,00	0,00	0,00	250 000,00	250 000,00	0,00		
2029	14 600 000,00	14 380 000,00	0,00	0,00	0,00	155 000,00	0,00	0,00	0,00	220 000,00	220 000,00	0,00		
2030	14 600 000,00	14 420 000,00	0,00	0,00	0,00	150 000,00	0,00	0,00	0,00	180 000,00	180 000,00	0,00		
2031	14 600 000,00	14 410 000,00	0,00	0,00	0,00	145 000,00	0,00	0,00	0,00	190 000,00	190 000,00	0,00		
2032	14 600 000,00	14 450 000,00	0,00	0,00	0,00	140 000,00	0,00	0,00	0,00	150 000,00	150 000,00	0,00		
2033	14 600 000,00	14 440 000,00	0,00	0,00	0,00	135 000,00	0,00	0,00	0,00	160 000,00	160 000,00	0,00		
2034	14 600 000,00	14 430 000,00	0,00	0,00	0,00	130 000,00	0,00	0,00	0,00	170 000,00	170 000,00	0,00		
2035	14 750 000,00	14 530 000,00	0,00	0,00	0,00	125 000,00	0,00	0,00	0,00	220 000,00	220 000,00	0,00		
2036	14 770 000,00	14 530 000,00	0,00	0,00	0,00	120 000,00	0,00	0,00	0,00	240 000,00	240 000,00	0,00		
2037	14 800 000,00	14 530 000,00	0,00	0,00	0,00	115 000,00	0,00	0,00	0,00	270 000,00	270 000,00	0,00		
2038	14 850 000,00	14 530 000,00	0,00	0,00	0,00	110 000,00	0,00	0,00	0,00	320 000,00	320 000,00	0,00		

Wyszczególnienie	Wynik budżetu ^x	w tym:	Przychody budżetu ^x	z tego:							
		Kwota prognozowanej nadwyżki budżetu przeznaczana na spłatę kredytów, pożyczek i wykup papierów wartościowych ⁵⁾		Kredyty, pożyczki, emisja papierów wartościowych ^x	w tym:		Nadwyżka budżetowa z lat ubiegłych ^{x 6)}	w tym:		Wolne środki, o których mowa w art. 217 ust. 2 pkt 6 ustawy ^x	w tym:
					na pokrycie deficytu budżetu ^x			na pokrycie deficytu budżetu ^x	na pokrycie deficytu budżetu ^x		
Lp	3	3.1	4	4.1	4.1.1	4.2	4.2.1	4.3	4.3.1		
Wykonanie 2020	2 640 065,97	0,00	231 061,75	0,00	0,00	10 251,44	0,00	220 810,31	0,00		
Wykonanie 2021	3 155 534,33	0,00	2 163 438,94	0,00	0,00	1 092,88	0,00	2 162 346,06	0,00		
Plan 3 kw. 2022	-2 480 562,65	0,00	3 186 562,65	0,00	0,00	459 135,95	459 135,95	2 727 426,70	2 021 426,70		
Wykonanie 2022	-550 050,64	0,00	4 591 789,65	0,00	0,00	459 135,95	352 324,05	4 132 653,70	197 726,59		
2023	-3 569 793,29	0,00	4 185 793,29	1 600 000,00	1 600 000,00	828 765,29	828 765,29	1 757 028,00	1 141 028,00		
2024	495 000,00	495 000,00	0,00	0,00	0,00	0,00	0,00	0,00	0,00		
2025	395 000,00	395 000,00	0,00	0,00	0,00	0,00	0,00	0,00	0,00		
2026	395 000,00	395 000,00	0,00	0,00	0,00	0,00	0,00	0,00	0,00		
2027	401 655,00	401 655,00	0,00	0,00	0,00	0,00	0,00	0,00	0,00		
2028	200 000,00	200 000,00	0,00	0,00	0,00	0,00	0,00	0,00	0,00		
2029	200 000,00	200 000,00	0,00	0,00	0,00	0,00	0,00	0,00	0,00		
2030	200 000,00	200 000,00	0,00	0,00	0,00	0,00	0,00	0,00	0,00		
2031	200 000,00	200 000,00	0,00	0,00	0,00	0,00	0,00	0,00	0,00		
2032	200 000,00	200 000,00	0,00	0,00	0,00	0,00	0,00	0,00	0,00		
2033	200 000,00	200 000,00	0,00	0,00	0,00	0,00	0,00	0,00	0,00		
2034	200 000,00	200 000,00	0,00	0,00	0,00	0,00	0,00	0,00	0,00		
2035	100 000,00	100 000,00	0,00	0,00	0,00	0,00	0,00	0,00	0,00		
2036	100 000,00	100 000,00	0,00	0,00	0,00	0,00	0,00	0,00	0,00		
2037	100 000,00	100 000,00	0,00	0,00	0,00	0,00	0,00	0,00	0,00		
2038	100 000,00	100 000,00	0,00	0,00	0,00	0,00	0,00	0,00	0,00		

⁵⁾ Inne przeznaczenie nadwyżki budżetowej wymaga określenia w objaśnieniach do wieloletniej prognozy finansowej.

⁶⁾ W pozycji należy ująć środki pieniężne znajdujące się na rachunku budżetu pochodzące z nadwyżek poprzednich budżetów, łącznie z niewykorzystanymi środkami, o których mowa w art. 217 ust. 2 pkt 8 ustawy.

Wyszczególnienie	z tego:				Rozchody budżetu ^X	z tego:				
	Splaty udzielonych pożyczek w latach ubiegłych ^X	w tym:		w tym:		Splaty rat kapitałowych kredytów i pożyczek oraz wykup papierów wartościowych ^X	w tym:			
		na pokrycie deficytu budżetu ^X	Inne przychody niezwiązane z zacignięciem długu ^{X 7)}	na pokrycie deficytu budżetu ^X			łącznie kwota przypadających na dany rok kwot wyłączeń z limitu splaty zobowiązań ^X	z tego:		
								kwota przypadających na dany rok kwot wyłączeń określonych w art. 243 ust. 3 ustawy ^X	kwota przypadających na dany rok kwot wyłączeń określonych w art. 243 ust. 3a ustawy ^X	
Lp	4.4	4.4.1	4.5	4.5.1	5	5.1	5.1.1	5.1.1.1	5.1.1.2	
Wykonanie 2020	0,00	0,00	0,00	0,00	721 000,00	721 000,00	0,00	0,00	0,00	
Wykonanie 2021	0,00	0,00	0,00	0,00	736 000,00	736 000,00	0,00	0,00	0,00	
Plan 3 kw. 2022	0,00	0,00	0,00	0,00	706 000,00	706 000,00	0,00	0,00	0,00	
Wykonanie 2022	0,00	0,00	0,00	0,00	706 000,00	706 000,00	0,00	0,00	0,00	
2023	0,00	0,00	0,00	0,00	616 000,00	616 000,00	0,00	0,00	0,00	
2024	0,00	0,00	0,00	0,00	495 000,00	495 000,00	0,00	0,00	0,00	
2025	0,00	0,00	0,00	0,00	395 000,00	395 000,00	0,00	0,00	0,00	
2026	0,00	0,00	0,00	0,00	395 000,00	395 000,00	0,00	0,00	0,00	
2027	0,00	0,00	0,00	0,00	401 655,00	401 655,00	0,00	0,00	0,00	
2028	0,00	0,00	0,00	0,00	200 000,00	200 000,00	0,00	0,00	0,00	
2029	0,00	0,00	0,00	0,00	200 000,00	200 000,00	0,00	0,00	0,00	
2030	0,00	0,00	0,00	0,00	200 000,00	200 000,00	0,00	0,00	0,00	
2031	0,00	0,00	0,00	0,00	200 000,00	200 000,00	0,00	0,00	0,00	
2032	0,00	0,00	0,00	0,00	200 000,00	200 000,00	0,00	0,00	0,00	
2033	0,00	0,00	0,00	0,00	200 000,00	200 000,00	0,00	0,00	0,00	
2034	0,00	0,00	0,00	0,00	200 000,00	200 000,00	0,00	0,00	0,00	
2035	0,00	0,00	0,00	0,00	100 000,00	100 000,00	0,00	0,00	0,00	
2036	0,00	0,00	0,00	0,00	100 000,00	100 000,00	0,00	0,00	0,00	
2037	0,00	0,00	0,00	0,00	100 000,00	100 000,00	0,00	0,00	0,00	
2038	0,00	0,00	0,00	0,00	100 000,00	100 000,00	0,00	0,00	0,00	

⁷⁾ W pozycji należy ująć w szczególności przychody pochodzące z prywatyzacji majątku jednostki samorządu terytorialnego.

Wyszczególnienie	Rozchody budżetu, z tego:						Kwota długu ^x	w tym:	Relacja zrównoważenia wydatków bieżących, o której mowa w art. 242 ustawy		
	łącznie kwota przypadających na dany rok kwot ustawowych włączeń z limitu spłaty zobowiązań, z tego:					Inne rozchody niezwiązane ze spłatą długu ^x			kwota długu, którego planowana spłata dokonana się z wydatków ^x	Różnica między dochodami bieżącymi a wydatkami bieżącymi ^x	Różnica między dochodami bieżącymi, skorygowanymi o środki ⁸⁾ a wydatkami bieżącymi ^x
	kwota włączeń z tytułu wcześniejszej spłaty zobowiązań, określonych w art. 243 ust. 3b ustawy	z tego:			kwota przypadających na dany rok kwot pozostałych ustawowych włączeń z limitu spłaty zobowiązań ^x						
		środkami nowego zobowiązania	wolnymi środkami, o których mowa w art. 217 ust. 2 pkt 6 ustawy	innymi środkami							
Lp	5.1.1.3	5.1.1.3.1	5.1.1.3.2	5.1.1.3.3	5.1.1.4	5.2	6	6.1			
Wykonanie 2020	x	x	x	x	0,00	0,00	3 944 655,00	0,00	810 825,32	1 041 887,07	
Wykonanie 2021	x	x	x	x	0,00	0,00	3 208 655,00	0,00	1 864 878,09	4 028 317,03	
Plan 3 kw. 2022	x	x	x	x	0,00	0,00	2 679 155,00	0,00	-272 188,16	2 914 374,49	
Wykonanie 2022	x	x	x	x	0,00	0,00	2 502 655,00	0,00	2 338 624,52	6 930 414,17	
2023	0,00	0,00	0,00	0,00	0,00	0,00	3 486 655,00	0,00	-1 347 932,00	1 237 861,29	
2024	x	x	x	x	0,00	0,00	2 991 655,00	0,00	595 000,00	595 000,00	
2025	x	x	x	x	0,00	0,00	2 596 655,00	0,00	705 000,00	705 000,00	
2026	x	x	x	x	0,00	0,00	2 201 655,00	0,00	515 000,00	515 000,00	
2027	x	x	x	x	0,00	0,00	1 800 000,00	0,00	551 655,00	551 655,00	
2028	x	x	x	x	0,00	0,00	1 600 000,00	0,00	450 000,00	450 000,00	
2029	x	x	x	x	0,00	0,00	1 400 000,00	0,00	420 000,00	420 000,00	
2030	x	x	x	x	0,00	0,00	1 200 000,00	0,00	380 000,00	380 000,00	
2031	x	x	x	x	0,00	0,00	1 000 000,00	0,00	390 000,00	390 000,00	
2032	x	x	x	x	0,00	0,00	800 000,00	0,00	350 000,00	350 000,00	
2033	x	x	x	x	0,00	0,00	600 000,00	0,00	360 000,00	360 000,00	
2034	x	x	x	x	0,00	0,00	400 000,00	0,00	370 000,00	370 000,00	
2035	x	x	x	x	0,00	0,00	300 000,00	0,00	320 000,00	320 000,00	
2036	x	x	x	x	0,00	0,00	200 000,00	0,00	340 000,00	340 000,00	
2037	x	x	x	x	0,00	0,00	100 000,00	0,00	370 000,00	370 000,00	
2038	x	x	x	x	0,00	0,00	0,00	0,00	420 000,00	420 000,00	

⁸⁾ Skorygowanie o środki dotyczy określonego w art. 242 ustawy powiększenia o odpowiednie dla roku prognozy przychody wskazane w art. 217 ust. 2 ustawy. Skutki finansowe włączeń ograniczenia, o którym mowa w art. 242 ustawy, zawarte w innych ustawach należy ująć w objaśnieniach dołączanych do wieloletniej prognozy finansowej zgodnie z art. 226 ust. 2a ustawy.

Wyszczególnienie	Wskaźnik spłaty zobowiązań						
	Relacja określona po lewej stronie nierówności we wzorze, o którym mowa w art. 243 ust. 1 ustawy (po uwzględnieniu zobowiązań związku współtworzonego przez jednostkę samorządu terytorialnego oraz po uwzględnieniu wyłączeń przypadających na dany rok) ^x	Relacja określona po prawej stronie nierówności we wzorze, o którym mowa w art. 243 ust. 1 ustawy, ustalona dla danego roku (wskaźnik jednoroczny) ^x		Dopuszczalny limit spłaty zobowiązań określony po prawej stronie nierówności we wzorze, o którym mowa w art. 243 ustawy, po uwzględnieniu ustawowych wyłączeń, obliczony w oparciu o plan 3 kwartału roku poprzedzającego pierwszy rok prognozy (wskaźnik ustalony w oparciu o średnią arytmetyczną z poprzednich lat) ^x	Dopuszczalny limit spłaty zobowiązań określony po prawej stronie nierówności we wzorze, o którym mowa w art. 243 ustawy, po uwzględnieniu ustawowych wyłączeń, obliczony w oparciu o wykonanie roku poprzedzającego pierwszy rok prognozy (wskaźnik ustalony w oparciu o średnią arytmetyczną z poprzednich lat) ^x	Informacja o spełnieniu wskaźnika spłaty zobowiązań określonego w art. 243 ustawy, po uwzględnieniu zobowiązań związku współtworzonego przez jednostkę samorządu terytorialnego oraz po uwzględnieniu ustawowych wyłączeń, obliczonego w oparciu o plan 3 kwartałów roku poprzedzającego rok budżetowy ^x	Informacja o spełnieniu wskaźnika spłaty zobowiązań określonego w art. 243 ustawy, po uwzględnieniu zobowiązań związku współtworzonego przez jednostkę samorządu terytorialnego oraz po uwzględnieniu ustawowych wyłączeń, obliczonego w oparciu o wykonanie roku poprzedzającego rok budżetowy ^x
Lp	8.1	8.2		8.3	8.3.1	8.4	8.4.1
Wykonanie 2020	0,00%	x	12,99%	x	x	x	x
Wykonanie 2021	0,00%	x	19,10%	x	x	x	x
Plan 3 kw. 2022	0,00%	3,00%	7,88%	x	x	x	x
Wykonanie 2022	0,00%	21,75%	25,67%	x	x	x	x
2023	7,36%	-9,65%	-9,65%	13,32%	19,25%	TAK	TAK
2024	5,62%	6,46%	6,46%	5,78%	11,71%	TAK	TAK
2025	4,69%	7,24%	x	1,56%	7,49%	NIE	TAK
2026	4,61%	5,59%	x	6,67%	9,35%	TAK	TAK
2027	4,57%	5,78%	x	5,80%	8,48%	TAK	TAK
2028	2,90%	4,92%	x	4,77%	7,45%	TAK	TAK
2029	2,86%	4,64%	x	3,33%	6,01%	TAK	TAK
2030	2,82%	4,27%	x	3,57%	3,57%	TAK	TAK
2031	2,78%	4,31%	x	5,56%	5,56%	TAK	TAK
2032	2,74%	3,95%	x	5,25%	5,25%	TAK	TAK
2033	2,70%	3,99%	x	4,78%	4,78%	TAK	TAK
2034	2,66%	4,03%	x	4,55%	4,55%	TAK	TAK
2035	1,81%	3,57%	x	4,30%	4,30%	TAK	TAK
2036	1,76%	3,69%	x	4,11%	4,11%	TAK	TAK
2037	1,72%	3,88%	x	3,97%	3,97%	TAK	TAK
2038	1,67%	4,22%	x	3,92%	3,92%	TAK	TAK

Ustalona na lata 2022–2025 relacja z art. 243 (poz. 8.3, 8.3.1, 8.4 i 8.4.1) została obliczona według średniej 3-letniej

Wyszczególnienie	Finansowanie programów, projektów lub zadań realizowanych z udziałem środków, o których mowa w art. 5 ust. 1 pkt 2 i 3 ustawy								
	Dochody bieżące na programy, projekty lub zadania finansowane z udziałem środków, o których mowa w art. 5 ust. 1 pkt 2 i 3 ustawy x	w tym:		Dochody majątkowe na programy, projekty lub zadania finansowane z udziałem środków, o których mowa w art. 5 ust. 1 pkt 2 i 3 ustawy	w tym:		Wydatki bieżące na programy, projekty lub zadania finansowane z udziałem środków, o których mowa w art. 5 ust. 1 pkt 2 i 3 ustawy x	w tym:	
		Dotacje i środki o charakterze bieżącym na realizację programu, projektu lub zadania finansowanego z udziałem środków, o których mowa w art. 5 ust. 1 pkt 2 ustawy ^x	środki określone w art. 5 ust. 1 pkt 2 ustawy		Dochody majątkowe na programy, projekty lub zadania finansowane z udziałem środków, o których mowa w art. 5 ust. 1 pkt 2 ustawy	środki określone w art. 5 ust. 1 pkt 2 ustawy		Wydatki bieżące na programy, projekty lub zadania finansowane z udziałem środków, o których mowa w art. 5 ust. 1 pkt 2 ustawy ^x	finansowane środkami określonymi w art. 5 ust. 1 pkt 2 ustawy
Lp	9.1	9.1.1	9.1.1.1	9.2	9.2.1	9.2.1.1	9.3	9.3.1	9.3.1.1
Wykonanie 2020	176 713,67	176 713,67	176 713,67	22 000,00	22 000,00	22 000,00	366 313,23	366 313,23	342 514,69
Wykonanie 2021	425 498,66	425 498,66	425 498,66	941 900,00	941 900,00	943 000,00	22 065,32	22 065,32	17 482,13
Plan 3 kw. 2022	243 709,12	243 709,12	243 709,12	2 144 946,96	2 144 946,96	2 038 381,00	690 272,79	690 272,79	604 082,53
Wykonanie 2022	235 190,21	235 190,21	235 190,21	157 273,94	157 273,94	50 707,98	556 456,27	556 456,27	488 682,59
2023	0,00	0,00	0,00	2 799 879,00	2 799 879,00	2 799 879,00	125 039,00	125 039,00	108 259,00
2024	0,00	0,00	0,00	0,00	0,00	0,00	0,00	0,00	0,00
2025	0,00	0,00	0,00	0,00	0,00	0,00	0,00	0,00	0,00
2026	0,00	0,00	0,00	0,00	0,00	0,00	0,00	0,00	0,00
2027	0,00	0,00	0,00	0,00	0,00	0,00	0,00	0,00	0,00
2028	0,00	0,00	0,00	0,00	0,00	0,00	0,00	0,00	0,00
2029	0,00	0,00	0,00	0,00	0,00	0,00	0,00	0,00	0,00
2030	0,00	0,00	0,00	0,00	0,00	0,00	0,00	0,00	0,00
2031	0,00	0,00	0,00	0,00	0,00	0,00	0,00	0,00	0,00
2032	0,00	0,00	0,00	0,00	0,00	0,00	0,00	0,00	0,00
2033	0,00	0,00	0,00	0,00	0,00	0,00	0,00	0,00	0,00
2034	0,00	0,00	0,00	0,00	0,00	0,00	0,00	0,00	0,00
2035	0,00	0,00	0,00	0,00	0,00	0,00	0,00	0,00	0,00
2036	0,00	0,00	0,00	0,00	0,00	0,00	0,00	0,00	0,00
2037	0,00	0,00	0,00	0,00	0,00	0,00	0,00	0,00	0,00
2038	0,00	0,00	0,00	0,00	0,00	0,00	0,00	0,00	0,00

Wyszczególnienie	Informacje uzupełniające o wybranych kategoriach finansowych									
	Wydutki majątkowe na programy, projekty lub zadania finansowane z udziałem środków, o których mowa w art. 5 ust. 1 pkt 2 i 3 ustawy	w tym:		Wydutki objęte limitem, o którym mowa w art. 226 ust. 3 pkt 4 ustawy	z tego:		Wydutki bieżące na pokrycie ujemnego wyniku finansowego samodzielnego publicznego zakładu opieki zdrowotnej	Wydutki na spłatę zobowiązań przejmowanych w związku z likwidacją lub przekształceniem samodzielnego publicznego zakładu opieki zdrowotnej	Kwota zobowiązań związku współtworzonego przez jednostkę samorządu terytorialnego przypadających do spłaty w danym roku budżetowym, podlegająca doliczeniu zgodnie z art. 244 ustawy ^X	Kwota zobowiązań wynikających z przejęcia przez jednostkę samorządu terytorialnego zobowiązań po likwidowanych i przekształcanych samorządowych osobach prawnych
		Wydutki majątkowe na programy, projekty lub zadania finansowane z udziałem środków, o których mowa w art. 5 ust. 1 pkt 2 ustawy	w tym:		bieżące	majątkowe				
			finansowane środkami określonymi w art. 5 ust. 1 pkt 2 ustawy							
Lp	9.4	9.4.1	9.4.1.1	10.1	10.1.1	10.1.2	10.2	10.3	10.4	10.5
Wykonanie 2020	21 199,92	21 199,92	21 199,92	0,00	0,00	0,00	0,00	0,00	0,00	0,00
Wykonanie 2021	1 116 080,68	1 116 080,68	1 009 984,02	0,00	0,00	0,00	0,00	0,00	0,00	0,00
Plan 3 kw. 2022	4 148 469,44	4 148 469,44	2 115 541,34	0,00	0,00	0,00	0,00	0,00	0,00	0,00
Wykonanie 2022	2 256 457,03	2 256 457,03	515 541,32	0,00	0,00	0,00	0,00	0,00	0,00	0,00
2023	2 555 536,50	2 555 536,50	2 412 206,00	0,00	0,00	0,00	0,00	0,00	0,00	0,00
2024	0,00	0,00	0,00	0,00	0,00	0,00	0,00	0,00	0,00	0,00
2025	0,00	0,00	0,00	0,00	0,00	0,00	0,00	0,00	0,00	0,00
2026	0,00	0,00	0,00	0,00	0,00	0,00	0,00	0,00	0,00	0,00
2027	0,00	0,00	0,00	0,00	0,00	0,00	0,00	0,00	0,00	0,00
2028	0,00	0,00	0,00	0,00	0,00	0,00	0,00	0,00	0,00	0,00
2029	0,00	0,00	0,00	0,00	0,00	0,00	0,00	0,00	0,00	0,00
2030	0,00	0,00	0,00	0,00	0,00	0,00	0,00	0,00	0,00	0,00
2031	0,00	0,00	0,00	0,00	0,00	0,00	0,00	0,00	0,00	0,00
2032	0,00	0,00	0,00	0,00	0,00	0,00	0,00	0,00	0,00	0,00
2033	0,00	0,00	0,00	0,00	0,00	0,00	0,00	0,00	0,00	0,00
2034	0,00	0,00	0,00	0,00	0,00	0,00	0,00	0,00	0,00	0,00
2035	0,00	0,00	0,00	0,00	0,00	0,00	0,00	0,00	0,00	0,00
2036	0,00	0,00	0,00	0,00	0,00	0,00	0,00	0,00	0,00	0,00
2037	0,00	0,00	0,00	0,00	0,00	0,00	0,00	0,00	0,00	0,00
2038	0,00	0,00	0,00	0,00	0,00	0,00	0,00	0,00	0,00	0,00

Wyszczególnienie	Informacje uzupełniające o wybranych kategoriach finansowych										
	Splaty, o których mowa w poz. 5.1, wynikające wyłącznie z tytułu zobowiązań już zaciągniętych ^x	Wydatki zmniejszające dług ^x	w tym:					Kwota wzrostu(+)/spadku(-) kwoty długu wynikająca z operacji niekasowych (m.in. umorzenia, różnice kursowe)	Wcześniejsza spłata zobowiązań, wyłączone z limitu spłaty zobowiązań, dokonywana w formie wydatków budżetowych	Wypuk papierów wartościowych, spłaty rat kredytów i pożyczek wraz z należnymi odsetkami i dyskontem, odpowiednio emitowanych lub zaciągniętych do równowartości kwoty ubytku w wykonanych dochodach jednostki samorządu terytorialnego będącego skutkiem wystąpienia COVID-19 ^x	Wydatki bieżące podlegające ustawowemu wyłączeniu z limitu spłaty zobowiązań ⁹⁾
			splata zobowiązań wymagalnych z lat poprzednich, innych niż w poz. 10.7.3 ^x	splata zobowiązań zaliczanych do tytułu dłużnego – kredyt i pożyczka ^x	w tym:		wypłaty z tytułu wymagalnych poręczeń i gwarancji ^x				
					zobowiązań zaciągniętych po dniu 1 stycznia 2019 r. ^x	dokonywana w formie wydatku bieżącego ^x					
Lp	10.6	10.7	10.7.1	10.7.2	10.7.2.1	10.7.2.1.1	10.7.3	10.8	10.9	10.10	10.11
Wykonanie 2020	721 000,00	0,00	0,00	0,00	0,00	0,00	0,00	0,00	x	0,00	0,00
Wykonanie 2021	736 000,00	0,00	0,00	0,00	0,00	0,00	0,00	0,00	x	0,00	0,00
Plan 3 kw. 2022	529 500,00	0,00	0,00	0,00	0,00	0,00	0,00	0,00	x	0,00	0,00
Wykonanie 2022	706 000,00	0,00	0,00	0,00	0,00	0,00	0,00	0,00	x	0,00	0,00
2023	616 000,00	0,00	0,00	0,00	0,00	0,00	0,00	0,00	0,00	0,00	0,00
2024	495 000,00	0,00	0,00	0,00	0,00	0,00	0,00	0,00	x	0,00	0,00
2025	395 000,00	0,00	0,00	0,00	0,00	0,00	0,00	0,00	x	0,00	0,00
2026	395 000,00	0,00	0,00	0,00	0,00	0,00	0,00	0,00	x	0,00	0,00
2027	401 655,00	0,00	0,00	0,00	0,00	0,00	0,00	0,00	x	0,00	0,00
2028	200 000,00	0,00	0,00	0,00	0,00	0,00	0,00	0,00	x	0,00	0,00
2029	200 000,00	0,00	0,00	0,00	0,00	0,00	0,00	0,00	x	0,00	0,00
2030	200 000,00	0,00	0,00	0,00	0,00	0,00	0,00	0,00	x	0,00	0,00
2031	200 000,00	0,00	0,00	0,00	0,00	0,00	0,00	0,00	x	0,00	0,00
2032	200 000,00	0,00	0,00	0,00	0,00	0,00	0,00	0,00	x	0,00	0,00
2033	200 000,00	0,00	0,00	0,00	0,00	0,00	0,00	0,00	x	0,00	0,00
2034	200 000,00	0,00	0,00	0,00	0,00	0,00	0,00	0,00	x	0,00	0,00
2035	100 000,00	0,00	0,00	0,00	0,00	0,00	0,00	0,00	x	0,00	0,00
2036	100 000,00	0,00	0,00	0,00	0,00	0,00	0,00	0,00	x	0,00	0,00
2037	100 000,00	0,00	0,00	0,00	0,00	0,00	0,00	0,00	x	0,00	0,00
2038	100 000,00	0,00	0,00	0,00	0,00	0,00	0,00	0,00	x	0,00	0,00

⁹⁾ W pozycji należy ująć kwoty wydatków bieżących, o które zostają pomniejszone wydatki bieżące budżetu przy wyliczeniu limitu spłaty zobowiązań określonego po prawej stronie nierówności we wzorze, o którym mowa w art. 243 ustawy, na podstawie odrębnych ustaw, bez wydatków bieżących na obsługę długu. W szczególności należy ująć wydatki poniesione w celu realizacji zadań związanych z przeciwdziałaniem COVID-19.

* Informacje zawarte w tej części wieloletniej prognozy finansowej, w tym o spełnieniu relacji określonej w art. 243 ustawy zostaną automatycznie wygenerowane przez aplikację wskazaną przez Ministra Finansów, o której mowa w § 4 ust. 1, na podstawie danych historycznych oraz prognozowanych przez jednostkę samorządu terytorialnego. Automatycznie wyliczenia danych na podstawie wartości historycznych i prognozowanych przez jednostkę samorządu terytorialnego dotyczą w szczególności także pozycji 8.3 – 8.3.1 i pozycji z sekcji 12.

^x - pozycje oznaczone symbolem „x” sporządza się na okres prognozy kwoty długu, zgodnie z art. 227 ust. 2 ustawy. Okres ten nie podlega wydłużeniu w sytuacji planowania wydatków z tytułu niewymagalnych poręczeń i gwarancji. W przypadku planowania wydatków z tytułu niewymagalnych poręczeń i gwarancji w okresie dłuższym niż okres, na który zaciągnięto oraz planuje się zaciągnąć zobowiązania dłużne, informacje o wydatkach z tytułu niewymagalnych poręczeń i gwarancji, wykraczających poza wspomniany okres, należy zamieścić w objaśnieniach do wieloletniej prognozy finansowej.

Załącznik Nr 2 do uchwały Nr

Rady Gminy Płaska

z dnia 2023 r.

Objaśnienia przyjętych wartości do Wieloletniej Prognozy finansowej Gminy Płaska na lata 2023-2038

Obowiązek sporządzenia Wieloletniej Prognozy Finansowej jest jedną z zasadniczych zmian wprowadzonych Ustawą z dnia 27 sierpnia 2009 roku o finansach publicznych (Dz. U. z 2022 r. poz. 1634 z późn. zm.) odnoszących się do zagadnień gospodarki finansowej jednostek samorządu terytorialnego. Regulacja ta stwarza możliwość kompleksowej analizy sytuacji finansowej jednostki oraz możliwość oceny podejmowanych przedsięwzięć z perspektywy ich znaczenia dla samorządu. W zamyśle prawodawcy wieloletnia prognoza finansowa jednostki samorządu terytorialnego ma być instrumentem nowoczesnego zarządzania finansami publicznymi.

W Wieloletniej Prognozie Finansowej Gminy Płaska zastosowano wzory załączników (załącznik nr 1 oraz załącznik nr 2 do uchwały) zgodnie z Rozporządzeniem Ministra Finansów z dnia 10 stycznia 2013 roku w sprawie wieloletniej prognozy finansowej jednostki samorządu terytorialnego (Dz. U. 2021 poz. 83).

Podstawą opracowania Wieloletniej Prognozy Finansowej Gminy Płaska jest Uchwała budżetowa na 2023 rok, wartości planowane na koniec III kwartału 2022 roku, dane sprawozdawcze z wykonania budżetu Gminy Płaska za lata 2021 i 2020 oraz Wytyczne Ministra Finansów dotyczące stosowania jednolitych wskaźników makroekonomicznych, będących podstawą oszacowania skutków finansowych projektowanych ustaw (aktualizacja – 3 października 2022 r.). W kolumnie pomocniczej dotyczącej wykonania w 2022 roku wprowadzono wartości rzeczywistego wykonania budżetu Gminy Płaska za 2022 r.

Art. 227 ust. 1 ustawy z dnia 27 sierpnia 2009 roku o finansach publicznych (Dz. U. z 2022 r. poz. 1634 z późn. zm.) zakłada, iż wieloletnia prognoza finansowa obejmuje okres roku budżetowego oraz co najmniej trzech kolejnych lat budżetowych. Z ust. 2 powołanego artykułu wynika, iż prognozę kwoty długu, stanowiącą integralną część wieloletniej prognozy finansowej, sporządza się na okres, na który zaciągnięto lub planuje się zaciągnąć zobowiązanie.

Na dzień podjęcia uchwały, spłatę zobowiązań przewiduje się do roku 2038. Kwoty wydatków wynikające z limitów wydatków na przedsięwzięcia nie wykraczają poza okres prognozy kwoty długu. W związku z powyższym, Wieloletnia Prognoza Finansowa Gminy Płaska została przygotowana na lata 2023-2038.

Założenia makroekonomiczne

Przy opracowaniu prognozy pozycji budżetowych Gminy Płaska wykorzystano trzy podstawowe mierniki koniunktury gospodarczej – dynamikę realnej PKB, dynamikę średniorocznej inflacji (CPI) oraz dynamikę realnego wynagrodzenia brutto w gospodarce narodowej. Na ich podstawie oszacowano wartości dochodów i wydatków Gminy Płaska, co dzięki konstrukcji i zaawansowanym metodom dokonywania obliczeń, pozwoli realizować w przyszłości właściwą politykę finansową jednostki.

Prognozę oparto o następujące założenia:

1. Dla roku 2023 przyjęto wartości wynikające z Uchwały Nr XXXIX/.../23 Rady Gminy Płaska z dnia 16 maja 2023 r., zgodnie z którą budżet po dokonanych zmianach wynosi:

1) dochody ogółem 29 944 368,00 zł., z tego :

- bieżące w wysokości 13 036 927,00 zł.;
- majątkowe w wysokości 16 907 441,00 zł.,

2) wydatki ogółem 33 514 161,29 zł., z tego :

- bieżące w wysokości 14 384 859,00 zł.;
- majątkowe w wysokości 19 129 302,29 zł.,

2. Dla lat 2024-2038 prognozę wykonano poprzez indeksację o wskaźniki: dynamiki średniorocznej inflacji (CPI), dynamiki realnej PKB oraz dynamiki realnej wynagrodzeń brutto w gospodarce narodowej. Podzielenie prognozy w powyższy sposób pozwala na realną ocenę możliwości inwestycyjno-kredytowych Gminy Płaska.

Zgodnie z przyjętym założeniem, dochody i wydatki bieżące w roku 2023 uwzględnione w WPF wynikają z wartości zawartych w Uchwale budżetowej na 2023 rok. Od 2024 roku dochody i wydatki bieżące ustalono za pomocą wskaźników inflacji, wskaźnika dynamiki PKB oraz wskaźnika dynamiki realnej wynagrodzeń brutto. W tym celu, posłużono się metodą indeksacji wartości bazowych o odpowiednio przypisany dla każdej kategorii budżetowej wskaźnik. Waga zmiennej makroekonomicznej oznacza w jakim stopniu dochody lub wydatki zależą od poziomu wskaźnika z danego roku. Indeksowana zostaje wartość na rok przyszły.

1. Dochody

Prognozy dochodów Gminy Płaska dokonano w podziałach merytorycznych, a następnie sklasyfikowano w podziały wymagane ustawowo. Podział merytoryczny został sporządzony za pomocą paragrafów klasyfikacji budżetowej i objął dochody bieżące i majątkowe.

1.1. Dochody bieżące

Dochody bieżące prognozowano w podziale na:

- 1) dochody z tytułu udziału we wpływach z podatku dochodowego od osób fizycznych;
- 2) dochody z tytułu udziału we wpływach z podatku dochodowego od osób prawnych;
- 3) subwencję ogólną;
- 4) dotacje i środki przeznaczone na cele bieżące;
- 5) pozostałe dochody (m. in.: podatki i opłaty lokalne, grzywny i kary pieniężne, wpływy z usług, odsetki od środków na rachunkach bankowych), w tym: z podatku od nieruchomości.

Dochody majątkowe prognozowano w podziale na:

- 1) dochody ze sprzedaży majątku;
- 2) dotacje i środki przeznaczone na inwestycje.

Podatek od nieruchomości

Stosownie do przepisów ustawy o podatkach i opłatach lokalnych, wysokość stawek podatku od nieruchomości nie może przekroczyć górnych granic stawek kwotowych ogłoszonych przez Ministra Finansów. W roku budżetowym wpływy z tytułu podatku od nieruchomości zaplanowano w oparciu o planowane na 2023 r. stawki podatku od nieruchomości oraz zasób nieruchomości Gminy Płaska, który stanowi przedmiot opodatkowania. Wysokość wpływów z podatku od nieruchomości na 2023 r. ustalono więc na poziomie 1 619 026,00 zł, co stanowi 115,87% dochodów z tego tytułu uzyskanych na koniec 2022 r.

W latach następnych zakłada się wzrostowy trend wpływów z tego podatku i zwiększanie dochodów będących konsekwencją planowanego wzrostu stawek podatkowych oraz corocznego przyrostu przedmiotów opodatkowania związanych z prowadzeniem działalności gospodarczej oraz budynków mieszkalnych.

Udział w podatkach centralnych

Jako że ta grupa dochodów pozostaje w bardzo silnym związku z sytuacją makroekonomiczną kraju, przy szacowaniu dochodów z tytułu udziałów w podatku dochodowym od osób fizycznych (PIT) oraz od osób prawnych (CIT) w okresie prognozy wzięto pod uwagę prognozowane wskaźniki makroekonomiczne.

Subwencje i dotacje na zadania bieżące

Planowaną kwotę subwencji ogólnej oraz dotacji celowych z budżetu państwa (innych niż środki na dofinansowanie realizacji projektów europejskich) na 2023 rok przyjęto w oparciu o informacje przekazane przez Ministra Finansów. W kolejnych latach prognozy założono wzrost kwoty otrzymywanych dotychczas cyklicznych subwencji i dotacji celowych z budżetu państwa w oparciu o prognozowane wskaźniki makroekonomiczne.

1.2. Dochody majątkowe

W 2023 roku zaplanowano dochody majątkowe w wysokości 16 907 441,00 zł, które wiążą się z uzyskaniem bezzwrotnego dofinansowania na realizację zadań przedstawionych m.in. w załączniku nr 2 do Wieloletniej Prognozy Finansowej. Dotacje obejmują środki na realizację niżej wymienionych zadań:

1. Projekt Europejski Fundusz Rolny na rzecz Rozwoju Obszarów Wiejskich w ramach Programu Rozwoju Obszarów Wiejskich na lata 2014-2020 w ramach poddziałania „Wsparcie inwestycji związanych z tworzeniem, ulepszeniem lub rozbudową wszystkich rodzajów małej infrastruktury, w tym inwestycji w energię odnawialną i w oszczędność energii” operacja „Przebudowa stacji uzdatniania wody oraz budowa oczyszczalni ścieków na terenie Gminy Płaska” – dofinansowanie wynikające z podpisanej umowy w kwocie 1 987 673,00 zł.,
2. Polski Ład III edycja PGR: „Przebudowa budynków stacji uzdatniania wody na terenie Gminy Płaska wraz z niezbędną infrastrukturą” – środki z Rządowego Funduszu Polski Ład: Program Inwestycji Strategicznych w kwocie 1 960 000,00 zł.,
3. Projekt ze środków UE „Wdrażanie e-usług z zakresu gospodarki wodno-ściekowej na terenie Gminy Płaska” w ramach Regionalnego Programu Operacyjnego województwa Podlaskiego na lata 2014-2020 w kwocie 812 206,00 zł.,
4. Polski Ład II edycja: „Przebudowa ciągu dróg gminnych na terenie Gminy Płaska” – środki z Rządowego Funduszu Polski Ład: Program Inwestycji Strategicznych w kwocie 6 210 062,00 zł.,
5. „Przebudowa ciągu dróg gminnych Mołowiste - Macharce – Strzelcowizna” – środki z Rządowego Funduszu Polski Ład: Program Inwestycji Strategicznych w kwocie 2 137 500,00 zł.,
6. Polski Ład II edycja: „Rozbudowa i przebudowa budynku Ochotniczej Straży Pożarnej i świetlicy wiejskiej w Płaskiej - budowa indywidualnych źródeł ciepła zeroemisyjnego” – środki z Rządowego Funduszu Polski Ład: Program Inwestycji Strategicznych w kwocie 3 800 000,00 zł.

2. Wydatki

Prognozy wydatków Gminy Płaska dokonano w podziale na kategorie wydatków bieżących i wydatków majątkowych.

2.1. Wydatki bieżące

Poziom prognozowanych wydatków bieżących zdeterminowany jest zakresem realizowanych zadań oraz możliwościami finansowymi. Priorytetem w zakresie planowania wydatków było zapewnienie odpowiednich środków na utrzymanie dotychczasowego zakresu i poziomu usług świadczonych na rzecz mieszkańców.

Wydatki bieżące prognozowano w podziale na:

- 1) wynagrodzenia i składki od nich naliczane;
- 2) wydatki związane z obsługą zadłużenia, w tym odsetki i dyskonto;
- 3) pozostałe wydatki bieżące.

Uwzględniając dotychczasowe kształtowanie się wydatków budżetu Gminy Płaska oraz przewidywania na następne lata, w poszczególnych kategoriach wydatków bieżących posłużono się metodą indeksacji wartości bazowych o odpowiednio przypisany dla każdej kategorii budżetowej wskaźnik makroekonomiczny.

Wynagrodzenia i pochodne od wynagrodzeń

Zgodnie z założeniami przyjętymi przy prognozie dochodów, dla wydatków bieżących w roku 2023 przyjęto wartości wynikające z uchwały budżetowej. W 2023 r. w budżecie Gminy Płaska wydatki na wynagrodzenia pochodne od wynagrodzeń zabezpieczono w wysokości 6 881 337,28 zł, co stanowi zmianę w stosunku do wykonania na koniec 2022 r. o kwotę 761 444,75 zł. Wzrost wydatków na wynagrodzenia w 2023 roku wynika z planowanych do wypłaty (zgodnie z obowiązującymi przepisami prawa) jubileuszy dla kilku pracowników Urzędu oraz Zespołu Szkolno-Przedszkolnego w Płaskiej, jak również odpraw emerytalnych. Znaczną część wynagrodzeń, bo ok. 3 700 000,00 zł. stanowią wynagrodzenia w oświacie (nauczyciele oraz pracownicy obsługi).

W latach 2024-2026 dokonano indeksacji wydatków na wynagrodzenia i pochodne od wynagrodzeń w oparciu o wagi wskaźników makroekonomicznych.

Poręczenia i gwarancje

W okresie prognozy Gmina Płaska nie planuje wydatków z tytułu poręczeń i gwarancji.

Odsetki i dyskonto

Wydatki na obsługę długu skalkulowano w oparciu o obowiązujące stawki WIBOR jak również warunki wynikające z zawartych umów (w przypadku zobowiązań historycznych). Zgodnie z projekcją inflacji opublikowaną przez Narodowy Bank Polski, osiągnięta ona szczyt w pierwszym kwartale 2023 roku. Od tego momentu prognozowany jest spadek inflacji, która z końcem 2024 powinna kształtować się na poziomie między 2% a 4%. Do kalkulacji kosztów obsługi długu przyjęto zgodnie z powyższym, że skorelowany z inflacją poziom stóp procentowych również od I półrocza 2023 zacznie relatywnie powoli spadać, natomiast dynamika spadku poziomu stóp procentowych będzie wolniejsza od dynamiki spadku poziomu inflacji i do ustabilizowania poziomu stóp procentowych dojdzie w 2029 roku. W związku z powyższym odsetki skalkulowano w oparciu o prognozę własną WIBOR.

W niniejszym WPF uwzględniono przychody z tytułu planowanego do zaciągnięcia w 2023 roku kredytu na kwotę 1 600 000,00 zł. z przeznaczeniem na wkład własny do realizowanych przez Gminę inwestycji. W związku z powyższym, dokonano aktualizacji wydatków na obsługę długu, co przedstawiono w tabeli poniżej.

Tabela 1. Zmiany w wydatkach na obsługę długu w okresie prognozy

Rok	Przed zmianą [zł]	Zmiana [zł]	Po zmianie [zł]
2024	160 000,00	+20 000,00	180 000,00
2025	140 000,00	+35 000,00	175 000,00
2026	120 000,00	+50 000,00	170 000,00
2027	110 000,00	+55 000,00	165 000,00
2028	100 000,00	+60 000,00	160 000,00
2029	80 000,00	+75 000,00	155 000,00
2030	70 000,00	+80 000,00	150 000,00
2031	60 000,00	+85 000,00	145 000,00
2032	50 000,00	+90 000,00	140 000,00
2033	40 000,00	+95 000,00	135 000,00
2034	30 000,00	+100 000,00	130 000,00
2035	-	+125 000,00	125 000,00
2036	-	+120 000,00	120 000,00
2037	-	+115 000,00	115 000,00
2038	-	+110 000,00	110 000,00

Źródło: Opracowanie własne

Należy zauważyć, że obecna stabilna sytuacja finansowa Gminy pozwala na zwiększenie zadłużenia długoterminowego oraz nie wpływa negatywnie na dopuszczalny wskaźnik spłaty zobowiązań określony w art. 243 ustawy w stosunku do wskaźników uwzględnionych w obecnie obowiązującym WPF, tj. podjętym Uchwałą Nr XXXVII/277/23 Rady Gminy Płaska z dnia 07 marca 2023 r. zmieniającą Wieloletnią Prognozę Finansową na lata 2023-2034.

W obecnie przedkładanym WPF uwzględnione zostały spłaty kredytu na przestrzeni kolejnych 15 lat poczynając od 2024 r. Zadłużenie spłacane będzie corocznie w kwocie 200 000,00 zł. w roku 2024 oraz po 100 000,00 zł. w latach 2025-2038. Zmiana WPF uwzględnia również koszty obsługi tego zadłużenia oraz wszystkich pozostałych kredytów, zgodnie z już obowiązującymi harmonogramami spłat rat kapitałowych jak i odsetek.

W tabeli poniżej przedstawiono spłatę ww. zobowiązań.

Tabela 2. Spłata zaciągniętych i planowanych zobowiązań Gminy Płaska

Rok	Wysokość rat kapitałowych
2023	616 000,00
2024	495 000,00
2025	395 000,00
2026	395 000,00
2027	401 655,00
2028	200 000,00
2029	200 000,00
2030	200 000,00
2031	200 000,00
2032	200 000,00
2033	200 000,00
2034	200 000,00
2035	100 000,00
2036	100 000,00
2037	100 000,00
2038	100 000,00

Źródło: Opracowanie własne

Pozostałe wydatki bieżące

W 2024 r. założono spadek pozostałych wydatków bieżących. Władze zamierzają szukać oszczędności w zakresie promocji, dotacji i wydatków pozostających poza podstawowymi obowiązkami samorządu oraz innych obszarów, które zostaną określone na podstawie wnikliwej analizy struktury wydatków w trakcie roku budżetowego. Dalsze wartości dotyczące pozostałych wydatków bieżących od roku 2025 prognozowane były w oparciu o pomniejszone wartości z 2024 r. z wykorzystaniem wskaźnika inflacji.

2.2. Wydatki majątkowe

W 2023 r. planowane są następujące wydatki majątkowe, na łączną kwotę 19 129 302,29 zł.:

- 1) „Przebudowa stacji uzdatniania wody oraz budowa oczyszczalni ścieków na terenie Gminy Płaska” – wkład ze środków własnych (pełnienie nadzoru inwestorskiego: branża budowlana, elektryczna, sanitarna) w kwocie 24 152,00 zł.,
- 2) „Adaptacja budynku po byłej szkole w m. Strzelcowizna” w ramach zadania inwestycyjnego Polski Ład III edycja PGR pn.: „Przebudowa budynków stacji uzdatniania wody na terenie Gminy Płaska wraz z niezbędną infrastrukturą” – wkład ze środków własnych (pełnienie nadzoru inwestorskiego) w kwocie 18 450,00 zł.,
- 3) Polski Ład III edycja PGR: „Przebudowa budynków stacji uzdatniania wody na terenie Gminy Płaska wraz z niezbędną infrastrukturą” - wkład ze środków własnych (pełnienie nadzoru inwestorskiego) w kwocie 14 760,00 zł.,
- 4) Polski Ład III edycja PGR: „Przebudowa budynków stacji uzdatniania wody na terenie Gminy Płaska wraz z niezbędną infrastrukturą” – wkład ze środków własnych w kwocie 658 000,00 zł.,
- 5) „Wdrażanie e-usług z zakresu gospodarki wodno-ściekowej na terenie Gminy Płaska” w ramach Regionalnego Programu Operacyjnego województwa Podlaskiego na lata 2014-2020 – wkład ze środków własnych (wydatki niekwalifikowalne) w kwocie 368 066,00 zł.,
- 6) Europejski Fundusz Rolny na rzecz Rozwoju Obszarów Wiejskich w ramach Programu Rozwoju Obszarów Wiejskich na lata 2014-2020 w ramach poddziałania „Wsparcie inwestycji związanych z tworzeniem, ulepszeniem lub rozbudową wszystkich rodzajów małej infrastruktury, w tym inwestycji w energię odnawialną i w oszczędność energii” operacja „Przebudowa stacji uzdatniania wody oraz

- budowa oczyszczalni ścieków na terenie Gminy Płaska*” – dofinansowanie ze środków UE (ostateczne rozliczenie inwestycji) w kwocie 1 600 000,00 zł.,
- 7) *„Wdrażanie e-usług z zakresu gospodarki wodno-ściekowej na terenie Gminy Płaska”* w ramach Regionalnego Programu Operacyjnego województwa Podlaskiego na lata 2014-2020 – dofinansowanie ze środków UE w kwocie 812 206,00 zł.,
 - 8) *„Wdrażanie e-usług z zakresu gospodarki wodno-ściekowej na terenie Gminy Płaska”* w ramach Regionalnego Programu Operacyjnego województwa Podlaskiego na lata 2014-2020 – wkład ze środków własnych (wydatki kwalifikowalne) w kwocie 143 330,50 zł.,
 - 9) Zakup urządzenia UV typu PROTEC dla potrzeb dezynfekcji wody pitnej na Stacji Uzdatnia Wody w miejscowości Płaska w kwocie 20 172,00 zł.,
 - 10) Polski Ład III edycja PGR: *„Przebudowa budynków stacji uzdatniania wody na terenie Gminy Płaska wraz z niezbędną infrastrukturą”* – środki z Rządowego Funduszu Polski Ład: Program Inwestycji Strategicznych w kwocie 1 960 000,00 zł.,
 - 11) Polski Ład II edycja: *„Przebudowa ciągu dróg gminnych na terenie Gminy Płaska”* – wkład ze środków własnych w kwocie 322 553,00 zł.,
 - 12) Polski Ład II edycja: *„Przebudowa ciągu dróg gminnych na terenie Gminy Płaska”* – wkład ze środków własnych (pełnienie nadzoru inwestorskiego) w kwocie 4 293,00 zł.,
 - 13) Zakup gruntów od osób prywatnych pod dogi gminne w kwocie 20 000,00 zł.,
 - 14) *„Przebudowa ciągu dróg gminnych Mołowiste - Macharce – Strzelcowizna”* – środki z Rządowego Funduszu Polski Ład: Program Inwestycji Strategicznych w kwocie 2 137 500,00 zł.,
 - 15) Polski Ład II edycja: *„Przebudowa ciągu dróg gminnych na terenie Gminy Płaska”* – środki z Rządowego Funduszu Polski Ład: Program Inwestycji Strategicznych w kwocie 6 210 062,00 zł.,
 - 16) Dotacja dla Związku Gmin Wiejskich Województwa Podlaskiego przeznaczona na zakup autobusu do przewozu osób niepełnosprawnych dla Podolskiej Agencji Rozwoju Regionalnego w Winnicy w kwocie 2 000,00 zł.,
 - 17) *„Budowa przydomowych oczyszczalni ścieków w Gminie Płaska”* – nadzór inwestorski (środki na inwestycje wodno-kanalizacyjne) w kwocie 24 600,00 zł.,
 - 18) Dotacje dla mieszkańców gminy na realizację zadania inwestycyjnego *„Budowa przydomowych oczyszczalni ścieków w Gminie Płaska”* (środki na inwestycje wodno-kanalizacyjne) w kwocie 650 000,00 zł.,
 - 19) Polski Ład II edycja: *„Rozbudowa i przebudowa budynku Ochotniczej Straży Pożarnej i świetlicy wiejskiej w Płaskiej - budowa indywidualnych źródeł ciepła zeroemisyjnego”* – wkład ze środków własnych w kwocie 269 157,79 zł.,
 - 20) Polski Ład II edycja: *„Rozbudowa i przebudowa budynku Ochotniczej Straży Pożarnej i świetlicy wiejskiej w Płaskiej - budowa indywidualnych źródeł ciepła zeroemisyjnego”* – środki z Rządowego Funduszu Polski Ład: Program Inwestycji Strategicznych w kwocie 3 800 000,00 zł.,
 - 21) Budowa pomnika *„Inicjatorów i twórców Kanału Augustowskiego”* – opracowanie dokumentacji projektowej w kwocie 18 450,00 zł.,
 - 22) Budowa pomnika *„Inicjatorów i twórców Kanału Augustowskiego”* w kwocie 51 550,00 zł.

3. Wynik budżetu

Wynik budżetu w prognozowanym okresie jest ściśle powiązany z przyjętymi założeniami do prognozy dochodów i wydatków.

W budżecie na 2023 r. zaplanowano ujemną różnicę pomiędzy dochodami i wydatkami budżetowymi. Deficyt budżetu planuje się na poziomie -3 569 793,29 zł, a jego pokrycie planuje się z:

- 1) wolnych środków o których mowa w art. 217 ust. 2 pkt. 6 Ustawy w wysokości 1 141 028,00 zł.,
- 2) przychodów jednostek samorządu terytorialnego wynikających z rozliczenia środków określonych w art. 5 ust. 1 pkt 2 ustawy i dotacji na realizację programu, projektu lub zadania finansowanego z udziałem tych środków w wysokości 108 259,00 zł.,

- 3) przychodów z zaciągniętego kredytu na rynku krajowym w wysokości 1 600 000,00 zł.,
- 4) nadwyżki z lat ubiegłych w wysokości 720 506,29 zł.

Szczegółowe informacje na temat zmian w zakresie przychodów i rozchodów w roku budżetowym przedstawiono w tabeli poniżej.

Tabela 3. Zmiany w przychodach i rozchodach na 2023 rok.

Wyszczególnienie	Przed zmianą [zł]	Zmiana [zł]	Po zmianie [zł]
Przychody budżetu	2 782 859,00	+1 402 934,29	4 185 793,29
Kredyty, pożyczki, emisja papierów wartościowych	0,00	+1 600 000,00	1 600 000,00
Nadwyżka budżetowa z lat ubiegłych	108 259,00	+720 506,29	828 765,29
Wolne środki	2 674 600,00	-917 572,00	1 757 028,00

Źródło: Opracowanie własne

Fakt prognozowania w oparciu o dane makroekonomiczne o niewielkiej zmienności powoduje zrównoważony i stabilny wzrost dochodów oraz wydatków bieżących, któremu można przypisać cechy statystyczne.

Tabela 4. Wynik budżetu Gminy Płaska

Rok	Dochody [zł]	Wydatki [zł]	Wynik budżetu [zł]
2023	29 944 368,00	33 514 161,29	-3 569 793,29
2024	14 305 000,00	13 810 000,00	495 000,00
2025	14 555 000,00	14 160 000,00	395 000,00
2026	14 655 000,00	14 260 000,00	395 000,00
2027	14 800 000,00	14 398 345,00	401 655,00
2028	14 800 000,00	14 600 000,00	200 000,00
2029	14 800 000,00	14 600 000,00	200 000,00
2030	14 800 000,00	14 600 000,00	200 000,00
2031	14 800 000,00	14 600 000,00	200 000,00
2032	14 800 000,00	14 600 000,00	200 000,00
2033	14 800 000,00	14 600 000,00	200 000,00
2034	14 800 000,00	14 600 000,00	200 000,00
2035	14 850 000,00	14 750 000,00	100 000,00
2036	14 870 000,00	14 770 000,00	100 000,00
2037	14 900 000,00	14 800 000,00	100 000,00
2038	14 950 000,00	14 850 000,00	100 000,00

Źródło: Opracowanie własne

4. Przychody

W okresie objętym prognozą zaplanowano przychody budżetowe.

W roku budżetowym przychody zaplanowano na poziomie 4 185 793,29 zł. Przychody Gminy Płaska w 2023 r. przedstawiono w tabeli poniżej.

Tabela 5. Przychody Gminy Płaska

L.p.	Treść	Klasyfikacja §	Kwota
------	-------	----------------	-------

1	2	3	4
1.	Przychody jednostek samorządu terytorialnego wynikających z rozliczenia środków określonych w art. 5 ust. 1 pkt 2 ustawy i dotacji na realizację programu, projektu lub zadania finansowanego z udziałem tych środków	906	108 259,00
2.	Wolne środki o których mowa w art. 217 ust. 2 pkt. 6 ustawy	950	1 757 028,00
3.	Przychody z zaciągniętych pożyczek i kredytów na rynku krajowym	952	1 600 000,00
4.	Nadwyżki z lat ubiegłych	957	720 506,29

Źródło: Opracowanie własne

Wprowadzenie przez Gminę wolnych środków do WPF na lata 2023-2034, poparte są wykonaniem budżetu za rok 2022. Zaangażowane do budżetu wolne środki na rok 2023 w kwocie 2 585 793,29 zł., wynikają z *Bilansu z wykonania budżetu jednostki samorządu terytorialnego za 2022 rok*, które wynoszą w całości 3 331 420,29 zł.

5. Rozchody

W roku budżetowym oraz w okresie prognozy planuje się rozchody budżetowe. Rozchody Gminy Płaska obejmują spłaty rat kapitałowych kredytów i pożyczek.

6. Kwota długu

Na dzień 31.12.2022 r. kwota zadłużenia, wykazana w pozycji 6. Wieloletniej Prognozy Finansowej Gminy Płaska na lata 2023-2038, w kolumnie pomocniczej WPF „2022 przewidywane wykonanie” wynosi 2 502 655,00 zł. Na koniec 2023 roku kwotę długu planuje się na poziomie 3 486 655,00 zł. Wynika to z faktu, iż w niniejszym WPF uwzględniono przychody z tytułu planowanego do zaciągnięcia w 2023 roku kredytu na kwotę 1 600 000,00 zł. z przeznaczeniem na wkład własny do realizowanych przez Gminę inwestycji. Szczegóły związane z zaciągnięciem kredytu opisano w punkcie „**Odsetki i dyskonto**”.

W 2016 r. Gmina Płaska zaciągnęła pożyczkę z budżetu państwa na kwotę 4 340 000,00 zł z terminem spłaty do 31.10.2023 r. Powyższa pożyczka została spłacona na łączną kwotę 2 850 000,00 zł. Spłaty nastąpiły w grudniu 2016 r. w kwocie 640 000,00 zł oraz w lutym 2017 r. w kwocie 2 150 000,00 zł. Od 2018 r. Gmina spłaca pożyczkę regularnie w kwartalnych ratach płatnych na koniec każdego kwartału, zgodnie z harmonogramem. Na dzień sporządzania WPF kwota pożyczki pozostała do spłaty wynosi 240 000,00 zł. Spłata pożyczki nastąpi w 2023 r.

Tabela 6. Informacja o zaciągniętych kredytach

Lp	Kredytodawca	Kwota kredytu [zł]	Okres kredytowania	Kwota do spłaty na dzień sporządzania WPF [zł]
1.	Bank Ochrony Środowiska S. A.	1 766 655,00	08.06.2011 r. – 31.12.2027 r.	639 155,00
2.	Bank Ochrony Środowiska S. A.	690 000,00	16.07.2012 r. – 31.12.2027 r.	264 500,00
3.	Powszechna Kasa Oszczędności Bank Polski S. A.	1 500 000,00	02.07.2019 r. – 30.12.2034 r.	1 175 000,00
Ogółem:				2 078 655,00

Źródło: Opracowanie własne.

W stosunku do dochodów ogółem pomniejszonych o dotacje i środki o podobnym charakterze oraz powiększonych o przychody z tytułów określonych w art. 217 ust. 2 pkt 4-8 Ustawy o finansach publicznych, nieprzeznaczone na sfinansowanie deficytu budżetowego, planowana kwota długu na koniec 2023 roku wyniesie 32,26%.

Tabela 7. Informacja o wysokości kwoty długu w latach 2023-2025

Rok	Planowana kwota długu na koniec roku [zł]	Relacja kwoty długu do dochodów*[zł]
2023	3 486 655,00	32,26%
2024	2 991 655,00	24,92%
2025	2 596 655,00	21,36%

*dochody pomniejszone o dotacje i środki o podobnym charakterze oraz powiększone o przychody z tytułów określonych w art. 217 ust. 2 pkt 4-8 ustawy o finansach publicznych, nieprzeznaczone na sfinansowanie deficytu budżetowego

Źródło: Opracowanie własne

7. Relacja z art. 242 ustawy o finansach publicznych

W budżecie na 2023 r. zaplanowano ujemną różnicę pomiędzy dochodami i wydatkami bieżącymi. Wynik budżetu bieżącego planuje się na poziomie -1 349 932,00 zł. Ujemny wynik budżetu bieżącego planuje się sfinansować środkami, o których mowa w art. 217 ust. 2 pkt 5-8 ustawy o finansach publicznych. W związku z powyższym Gmina Płaska zachowuje relację określoną w art. 242 ust. 1 Ustawy o finansach publicznych.

Tabela 8. Wynik budżetu bieżącego Gminy Płaska

Rok	Dochody bieżące [zł]	Wydatki bieżące [zł]	Wynik budżetu bieżącego [zł]	Wynik budżetu bieżącego, skorygowany o środki [zł]
2023	13 036 927,00	14 384 859,00	-1 347 932,00	1 237 861,29
2024	14 305 000,00	13 710 000,00	595 000,00	595 000,00
2025	14 555 000,00	13 850 000,00	705 000,00	705 000,00
2026	14 655 000,00	14 140 000,00	515 000,00	515 000,00
2027	14 800 000,00	14 248 345,00	551 655,00	551 655,00
2028	14 800 000,00	14 350 000,00	450 000,00	450 000,00
2029	14 800 000,00	14 380 000,00	420 000,00	420 000,00
2030	14 800 000,00	14 420 000,00	380 000,00	380 000,00
2031	14 800 000,00	14 410 000,00	390 000,00	390 000,00
2032	14 800 000,00	14 450 000,00	350 000,00	350 000,00
2033	14 800 000,00	14 440 000,00	360 000,00	360 000,00
2034	14 800 000,00	14 430 000,00	370 000,00	370 000,00
2035	14 850 000,00	14 530 000,00	320 000,00	320 000,00
2036	14 870 000,00	14 530 000,00	340 000,00	340 000,00
2037	14 900 000,00	14 530 000,00	370 000,00	370 000,00
2038	14 950 000,00	14 530 000,00	420 000,00	420 000,00

Źródło: Opracowanie własne

8. Relacja z art. 243 ustawy o finansach publicznych

Zmiany w Wieloletniej Prognozie Finansowej Gminy Płaska na lata 2023-2038 spowodowały modyfikacje w kształtowaniu się relacji z art. 243 ustawy o finansach publicznych. Szczegóły zaprezentowano w tabeli poniżej.

Tabela 9. Kształtowanie się relacji z art. 243 ust. 1 ustawy o finansach publicznych

Rok	Obsługa zadłużenia (fakt. i plan. po wyłączeniach)	Maksymalna obsługa zadłużenia (wg planu po III kwartale)	Zachowanie relacji z art. 243 (w oparciu o plan po 3 kwartale)	Maksymalna obsługa zadłużenia (wg przewidywanego wykonania)	Zachowanie relacji z art. 243 (w oparciu o przewidywane wykonanie)
-----	--	--	--	---	--

2023	7,36%	13,32%	TAK	19,25%	TAK
2024	5,62%	5,78%	TAK	11,71%	TAK
2025	4,69%	1,56%	NIE	7,49%	TAK
2026	4,61%	6,67%	TAK	9,35%	TAK
2027	4,57%	5,80%	TAK	8,48%	TAK
2028	2,90%	4,77%	TAK	7,45%	TAK
2029	2,86%	3,33%	TAK	6,01%	TAK
2030	2,82%	3,57%	TAK	3,57%	TAK
2031	2,78%	5,56%	TAK	5,56%	TAK
2032	2,74%	5,25%	TAK	5,25%	TAK
2033	2,70%	4,78%	TAK	4,78%	TAK
2034	2,66%	4,55%	TAK	4,55%	TAK
2035	1,81%	4,30%	TAK	4,30%	TAK
2036	1,76%	4,11%	TAK	4,11%	TAK
2037	1,72%	3,97%	TAK	3,97%	TAK
2038	1,67%	3,92%	TAK	3,92%	TAK

Źródło: Opracowanie własne

W roku 2025 relacja z art. 243 ustawy o finansach publicznych liczona w oparciu o plan III kwartału 2022 jest przekroczona, natomiast relacja liczona w oparciu o faktyczne wykonanie roku 2022 jest spełniona, a zgodnie z zapisami art. 243 ust. 2 pkt 4 uofp: „*dla roku poprzedzającego rok budżetowy, na który ustalana jest relacja, przyjmuje się planowane wartości wykazane w sprawozdaniu za trzy kwartały z wykonania budżetu jednostki samorządu terytorialnego, a po sporządzeniu sprawozdań rocznych - wartości wykonane za ten rok[...]*”.

Podsumowanie

Ogół zmian wprowadzonych w Wieloletniej Prognozie Finansowej Gminy Płaska spowodował konieczność wydłużenia horyzontu czasowego prognozy WPF do 2038 roku. W związku z powyższym dokonano przeszacowania dochodów i wydatków bieżących z uwzględnieniem wskaźników makroekonomicznych (wg Wytycznych dotyczących stosowania jednolitych wskaźników makroekonomicznych będących podstawą oszacowania skutków finansowych projektowanych ustaw).

Wartości wykazane w pozostałych pozycjach WPF, stanowią informacje uzupełniające względem pozycji opisanych powyżej. Zostały przedstawione w WPF zgodnie z obowiązującym stanem faktycznym, na podstawie zawartych umów i porozumień.

Załącznik przedsięwzięć na 2023 rok jest zerowy.

Załącznik Nr 3 do zarządzenia Nr 388/23

Wójta Gminy Płaska z dnia 8 maja 2023 r.

UCHWAŁA NR
RADY GMINY PŁASKA

z dnia 2023 r.

**w sprawie udzielenia pomocy finansowej Związkowi Gmin Wiejskich Województwa Podlaskiego
z przeznaczeniem na zakup autobusu**

Na podstawie art. 10 ust. 2 ustawy z dnia 8 marca 1990 r. o samorządzie gminnym (Dz. U. z 2023 r. poz. 40 z późn. zm.) uchwala się, co następuje:

§ 1. 1. Udziela się pomocy finansowej Związkowi Gmin Wiejskich Województwa Podlaskiego w kwocie 2000,00 zł (słownie: dwa tysiące złotych i zero groszy).

2. Środki finansowe, o których mowa w ust. 1, zostaną zabezpieczone w budżecie na rok 2023.

3. Pomoc finansowa jest przeznaczona na zakup autobusu, który zostanie przekazany na rzecz Podolskiej Agencji Rozwoju Regionalnego w Winnicy (Ukraina).

§ 2. Wykonanie uchwały powierza się Wójtowi Gminy Płaska.

§ 3. Uchwała wchodzi w życie z dniem podjęcia.

Przewodnicząca Rady Gminy

Alicja Polkowska

Uzasadnienie

Podolska Agencja Rozwoju Regionalnego w Winnicy na Ukrainie zwróciła się z prośbą o zakup autobusu do przewozu osób niepełnosprawnych. Jak wynika z uzasadnienia ww. prośby Podolska Agencja Rozwoju Regionalnego w ramach wsparcia Ukraińskiego Funduszu Humanitarnego podjęła się wsparcia rodzin uchodźców z dziećmi niepełnosprawnymi. Obecnie w całym regionie mieszka 150 rodzin, które poniosły trud wojny i zostały zmuszone do opuszczenia rodzinnych domów. Agencja nie jest stanie pokryć wynajętego transportu w celu przewozu osób niepełnosprawnych. W związku z powyższym Podolska Agencja Rozwoju Regionalnego w Winnicy zwróciła się z prośbą o zakup na jej rzecz autobusu 15-17 osobowego wyposażonego w windę dla wózków inwalidzkich.

Zgromadzenie Związku Gmin Wiejskich Województwa Podlaskiego w dniu 3 marca 2023 r. podjęło uchwałę w sprawie wyrażenia woli udzielenia pomocy rzeczowej Podolskiej Agencji Rozwoju Regionalnego w Winnicy w formie zakupu autobusu do przewozu osób niepełnosprawnych. Należy podkreślić, iż celem Związku jest wspieranie idei samorządności terytorialnej, obrona wspólnych interesów gmin wiejskich, dążenie do ich społeczno-gospodarczego rozwoju, w tym również wspieranie działalności naukowej i oświatowej oraz kulturalnej, a także kultury fizycznej i sportu. Związek może realizować swoje cele m.in. przez podejmowanie działań na rzecz integracji europejskiej oraz rozwijania kontaktów i współpracy między społecznościami. W związku z faktem, iż Związek Gmin Wiejskich Województwa Podlaskiego nie dysponuje środkami finansowymi na samodzielne sfinansowanie zakupu autobusu potrzebne jest wsparcie realizacji tego zadania poprzez udzielenie pomocy finansowej. Należy zauważyć, że gminy oraz stowarzyszenia jednostek samorządu terytorialnego mogą sobie wzajemnie udzielać pomocy, w tym pomocy finansowej. Podstawę prawną udzielania pomocy finansowej przez jednostkę samorządu terytorialnego stowarzyszeniu jednostek samorządu terytorialnego stanowi art. 10 ust. 2 ustawy z dnia 8 marca 1990 r. o samorządzie gminnym (Dz. U. z 2023 r. poz. 40 z późn. zm.), który stanowi, że związki międzygminne oraz stowarzyszenia jednostek samorządu terytorialnego mogą sobie wzajemnie bądź innym jednostkom samorządu terytorialnego udzielać pomocy, w tym pomocy finansowej.

Przepis art. 98 ust. 2 ustawy z dnia 12 marca 2022 r. o pomocy obywatelom Ukrainy w związku z konfliktem zbrojnym na terytorium tego państwa (Dz. U. z 2023 r. poz. 103 z późn. zm.) stanowi podstawę prawną udzielania pomocy obywatelom Ukrainy i wsparcia społecznościom lokalnym i regionalnym innych państw, w tym również poprzez wydatkowanie środków finansowych. Ponadto zgodnie z art. 10 ust. 3 ustawy o samorządzie gminnym, gminy i związki międzygminne oraz stowarzyszenia jednostek samorządu terytorialnego mogą udzielać pomocy, w tym pomocy finansowej, społecznościom lokalnym i regionalnym innych państw. Podstawą udzielania tej pomocy jest uchwała organu stanowiącego gminy, związku międzygminnego lub właściwego organu statutowego stowarzyszenia jednostek samorządu terytorialnego.

Mając powyższe na uwadze należy stwierdzić, iż podjęcie przedmiotowej uchwały w celu realizacji zadania przez Związek Gmin Wiejskich Województwa Podlaskiego, jakim jest udzielenie pomocy rzeczowej obywatelom Ukrainy, jest w pełni uzasadnione.

UCHWAŁA NR
RADY GMINY PŁASKA

z dnia 2023 r.

w sprawie określenia górnych stawek opłat ponoszonych przez właścicieli nieruchomości, którzy nie są obowiązani do ponoszenia opłat za gospodarowanie odpadami komunalnymi na rzecz gminy za usługi w zakresie odbierania odpadów komunalnych oraz opróżniania zbiorników bezodpływowych lub osadników w instalacjach przydomowych oczyszczalni ścieków i transportu nieczystości ciekłych na terenie gminy Płaska

Na podstawie art. 18 ust. 2 pkt 15, art. 40 ust. 1, art. 41 ust. 1 i art. 42 ustawy z dnia 8 marca 1990 r. o samorządzie gminnym (Dz. U. z 2023 r. poz. 40 z późn. zm.) oraz art. 6 ust. 2 ustawy z dnia 13 września 1996 r. o utrzymaniu czystości i porządku w gminach (Dz. U. z 2022 r. poz. 2519 z późn. zm.) uchwala się, co następuje:

§ 1. 1. Określa się górne stawki opłat ponoszonych przez właścicieli nieruchomości, którzy nie są obowiązani do ponoszenia opłat za gospodarowanie odpadami komunalnymi na rzecz gminy, za usługi odbierania odpadów komunalnych, które są zbierane i odbierane w sposób selektywny **w wysokości 35,00 zł brutto za pojemnik o pojemności 120 l.**

2. Określa się wyższe górne stawki opłat ponoszonych przez właścicieli nieruchomości, którzy nie są obowiązani do ponoszenia opłat za gospodarowanie odpadami komunalnymi na rzecz gminy, za usługi odbierania odpadów komunalnych, jeżeli nie są zbierane i odbierane w sposób selektywny, **w wysokości 70,00 zł brutto za pojemnik o pojemności 120 l.**

§ 2. Określa się górną stawkę opłat za usługi odbierania odpadów komunalnych od właścicieli nieruchomości, którzy nie są obowiązani do ponoszenia opłat za gospodarowanie odpadami komunalnymi na rzecz gminy za pojemniki o innych pojemnościach niż 120 l w wysokości proporcjonalnej do wielkości pojemników i stawek ustalonych w § 1 niniejszej uchwały.

§ 3. Określa się górne stawki opłat za usługi w zakresie opróżniania zbiorników bezodpływowych lub osadników w instalacjach przydomowych oczyszczalni ścieków i transportu nieczystości ciekłych wykonywane przez przedsiębiorców posiadających zezwolenie Wójta Gminy Płaska, **w wysokości 65,00 zł brutto za odbiór 1 m³.**

§ 4. Traci moc Uchwała nr XIII/113/20 Rady Gminy Płaska z dnia 3 lipca 2020 r. w sprawie określenia górnych stawek opłat za usługi opróżniania zbiorników bezodpływowych i transportu nieczystości ciekłych oraz odbiór osadów z przydomowych oczyszczalni ścieków od właścicieli nieruchomości na terenie gminy Płaska (Dz. Urz. Woj. Podl. z 2020 r. poz. 3198).

§ 5. Traci moc Uchwała nr XXIII/154/06 Rady Gminy Płaska z dnia 30 marca 2006 r. w sprawie ustalenia górnych stawek opłat za wywóz nieczystości stałych i ciekłych z terenu gminy Płaska, zmieniona Uchwałą nr VII/42/07 Rady Gminy Płaska z dnia 28 czerwca 2007 r. zmieniająca Uchwałę nr XXIII/154/06 Rady Gminy Płaska z dnia 30 marca 2006 r. w sprawie ustalenia górnych stawek opłat za wywóz nieczystości stałych i ciekłych z terenu gminy Płaska (Dz. Urz. Woj. Podl. z 2007 r. Nr 172, poz. 1755).

§ 6. Wykonanie uchwały powierza się Wójtowi Gminy Płaska.

§ 7. Uchwała wchodzi w życie po upływie 14 dni od ogłoszenia w Dzienniku Urzędowym Województwa Podlaskiego.

Przewodnicząca Rady Gminy

Alicja Polkowska

UCHWAŁA NR
RADY GMINY PŁASKA

z dnia 2023 r.

w sprawie określenia wykazu kąpielisk i sezonu kąpielowego na terenie Gminy Płaska na rok 2023

Na podstawie art. 18 ust. 2 pkt 15 o samorządzie gminnym (Dz. U. z 2023 r. poz. 40 z późn. zm.) oraz art. 16 pkt 22, art. 37 ust. 2 ustawy z dnia 20 lipca 2017 r. Prawo wodne (Dz. U. z 2022 r. poz. 2625 z późn. zm.) uchwala się, co następuje:

§ 1. 1. Określa się wykaz kąpielisk na terenie Gminy Płaska na 2023 rok obejmujący:

- 1) kąpielisko „Camp Serwy” nad Jeziorem Serwy zlokalizowane jest na terenie działki nr 445, obręb 0013 Serwy, wzdłuż linii brzegowej 16,5 mb na wysokości działki nr 222/1 obręb 0013 Serwy, Serwy 1, granice kąpieliska określa załącznik nr 1 do niniejszej uchwały;
- 2) kąpielisko „Proserwy” nad Jeziorem Serwy zlokalizowane jest na terenie działki nr 445, obręb 0013 Serwy, wzdłuż linii brzegowej 35 mb na wysokości działki nr 109/3 obręb 0013 Serwy, granice kąpieliska określa załącznik nr 2 do niniejszej uchwały.

2. Organizatorem kąpieliska, o którym mowa w ust. 1 pkt 1, jest Chris Turystyka i Rekreacja Magdalena Alchimowicz, ul. Kilińskiego 8/2, 05-500 Piaseczno.

3. Organizatorem kąpieliska, o którym mowa w ust. 1 pkt 2, jest PUH PRO Włodzimierz Ciesłowski ul. Św. Rocha 11/1 lok.403, 15-879 Białystok.

§ 2. Ustala się sezon kąpielowy na 2023 rok dla:

- 1) kąpieliska „Camp Serwy” w okresie od 23 czerwca 2023 r. do 1 września 2023 r.;
- 2) kąpieliska „Proserwy” w okresie od 24 czerwca 2023 r. do 1 września 2023 r.

§ 3. Wykonanie uchwały powierza się Wójtowi Gminy Płaska.

§ 4. Uchwała wchodzi w życie po upływie 14 dni od dnia ogłoszenia w Dzienniku Urzędowym Województwa Podlaskiego.

Przewodnicząca Rady Gminy

Alicja Polkowska

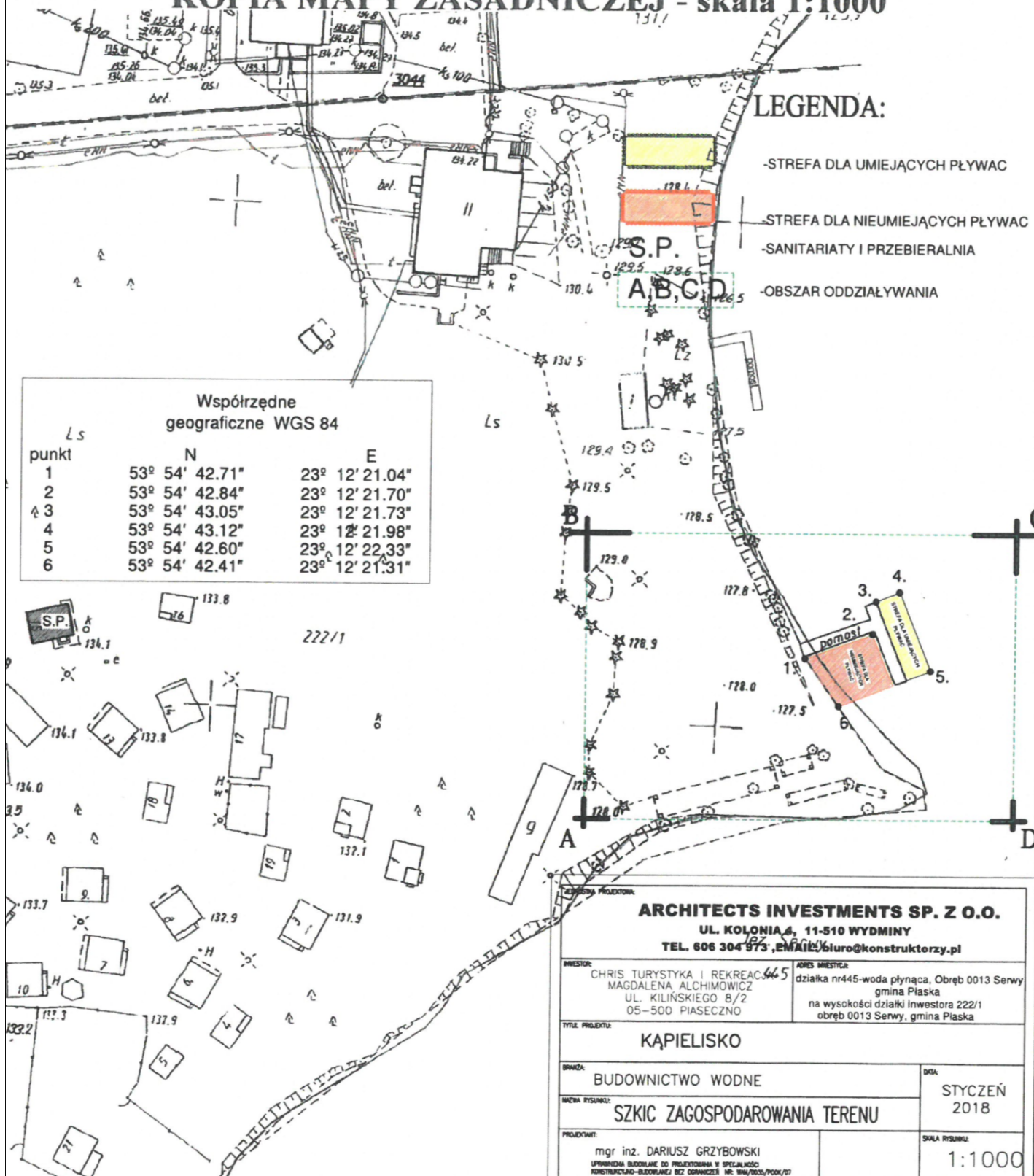
Poświadczam zgodność niniejszej kopii z treścią materiału państwowego zasobu geodezyjnego i kartograficznego

Organ prowadzący państwowy zasób geodezyjny i kartograficzny	Starostwo Powiatowe w Augustowie ul. 3 Maja 29, 16-300 Augustów
Nazwa materiału zasobu	KOPIA MAPY ZASADNICZEJ
Identyfikator ewidencyjny materiału zasobu	1108-9/2014
Data wykonania kopii	AUGUSTÓW dn. 9.01.2018 r.
Imię, nazwisko i podpis osoby reprezentującej organ	GLÓWNY SPECJALISTA mgr inż. Halina Granacka

Załącznik do Uchwały nr.....
Rady Gminy Płaska z dnia r.


Jednostka ewidencyjna: 200106_2 Płaska
Obręb ewidencyjny: 0013 Serwy
Działka ewidencyjna: 222/1,445
sporządził(a): Halina Granacka

KOPIA MAPY ZASADNICZEJ - skala 1:1000

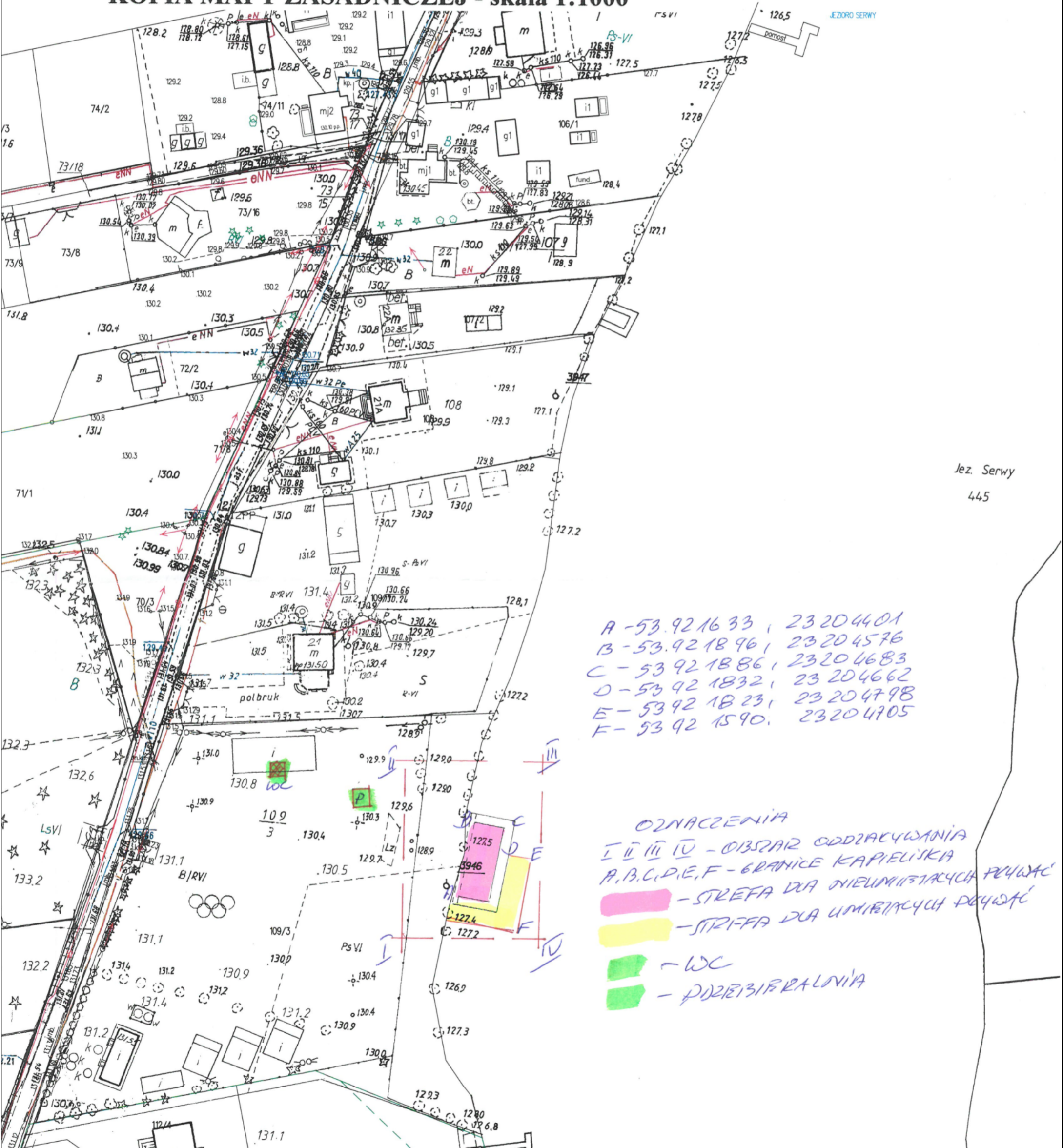


zasób geodezyjny i kartograficzny	ul. 3 Maja 29, 16-300 Augustów
identyfikator ewidencyjny materiału zasobu	1108-9/2014
Nazwa materiału zasobu	KOPIA MAPY ZASADNICZEJ
Data wykonania kopii materiału zasobu	AUGUSTÓW dn. 21.10.2022 r.
Imię, nazwisko i podpis osoby reprezentującej organ	 mgr inż. Halina Granacka

Jednostka ewidencyjna: 200106_2 Płaska
 Obręb ewidencyjny: 0013 Serwy
 Działka ewidencyjna: 445, 109/3
 sporządził(a): Halina Granacka



KOPIA MAPY ZASADNICZEJ - skala 1:1000



- A - 53.921633, 23204401
- B - 53.921896, 23204576
- C - 53.921886, 23204683
- D - 53.921832, 23204662
- E - 53.921823, 23204798
- F - 53.921590, 23204705

OZNACZENIA
 I II III IV - OBRZĄD ODDZIAWANI
 A, B, C, D, E, F - GRANICE KAPIELISKA
 [pink box] - STREFA DLA NIEMIEJACYCH DOYDZIC
 [yellow box] - STREFA DLA UMIEJACYCH DOYDZIC
 [green box] - WC
 [green box] - PODZIEBIAŁOWNIA

Załącznik Nr 6 do zarządzenia Nr 388/23

Wójta Gminy Płaska z dnia 8 maja 2023 r.

UCHWAŁA NR
RADY GMINY PŁASKA

z dnia 2023 r.

**w sprawie nabycia przez Gminę Płaska udziałów w prawie własności nieruchomości od osób fizycznych
położonej w miejscowości Gruszki 45B, gmina Płaska**

Na podstawie art. 18 ust. 2 pkt 9 lit. a ustawy z dnia 8 marca 1990 r. o samorządzie gminnym (Dz. U. z 2023 r. poz. 40 z późn. zm.), art. 25 ust. 2 w zw. z art. 23 ust. 1 pkt 7 i art. 11 ustawy z dnia 21 sierpnia 1997 r. o gospodarce nieruchomościami (Dz.U. z 2023 r., poz. 334) uchwała się, co następuje:

§ 1. Wyraża się zgodę na nabycie od osób fizycznych do gminnego zasobu nieruchomości na rzecz Gminy Płaska, udziałów w wysokości łącznej 3/8 w prawie własności zabudowanej nieruchomości oznaczonej jako działka ewid. nr 15/1 o powierzchni 0,4400 ha, położonej w miejscowości Gruszki 45B, gm. Płaska, dla której Sąd Rejonowy w Augustowie Wydział Ksiąg Wieczystych prowadzi księgę wieczystą nr SU1A/00015310/0.

§ 2. Wykonanie uchwały powierza się Wójtowi Gminy Płaska.

§ 3. Uchwała wchodzi w życie z dniem podjęcia.

Przewodnicząca Rady Gminy

Alicja Polkowska

Załącznik Nr 7 do zarządzenia Nr 388/23

Wójta Gminy Płaska z dnia 8 maja 2023 r.

UCHWAŁA NR
RADY GMINY PŁASKA

z dnia 2023 r.

w sprawie ustalenia sieci publicznych przedszkoli i oddziałów przedszkolnych w publicznych szkołach podstawowych prowadzonych przez Gminę Płaska

Na podstawie art. 18 ust. 2 pkt 15 ustawy z dnia 8 marca 1990 roku o samorządzie gminnym (Dz. U. z 2023 r. poz. 40 z późn. zm.) oraz art. 32 ust. 1 i 4 ustawy z dnia 14 grudnia 2016 r. Prawo oświatowe (Dz. U. z 2021 r. poz. 1082 z późn. zm.) po uzyskaniu pozytywnej opinii Podlaskiego Kuratora Oświaty uchwała się, co następuje:

§ 1. Ustala się sieć publicznych przedszkoli i oddziałów przedszkolnych w publicznych szkołach podstawowych prowadzonych przez Gminę Płaska:

- Przedszkole w Płaskiej z siedzibą Płaska 55, 16-326 Płaska,
- Oddział Przedszkolny w Szkole Podstawowej im. Jana Pawła II w Płaskiej z siedzibą Płaska 57, 16-326 Płaska.

§ 2. Traci moc Uchwała Nr XIII/116/20 Rady Gminy Płaska z dnia 3 lipca 2020 r. w sprawie ustalenia sieci oddziałów przedszkolnych w publicznych szkołach podstawowych i sieci publicznych innych form wychowania przedszkolnego prowadzonych przez Gminę Płaska (Dz. Urz. Woj. Podl. z 2020 r. poz. 3201).

§ 3. Wykonanie uchwały powierza się Wójtowi Gminy Płaska.

§ 4. Uchwała wchodzi w życie po upływie 14 dni od dnia ogłoszenia w Dzienniku Urzędowym Województwa Podlaskiego.

Przewodnicząca Rady Gminy

Alicja Polkowska

Uzasadnienie

Sieć publicznych przedszkoli i oddziałów przedszkolnych w publicznych szkołach podstawowych umożliwia dzieciom zamieszkałym na terenie gminy Płaska spełnianie obowiązku rocznego przygotowania przedszkolnego dla dzieci 6-letnich oraz realizację prawa do korzystania z wychowania przedszkolnego dla dzieci w wieku 3-5 lat.

Zgodnie z art. 32 ustawy z dnia 14 grudnia 2016 r. – Prawo oświatowe (Dz. U. z 2021 r. poz. 1082 z późn. zm.) Rada Gminy ustala sieć prowadzonych przez gminę publicznych przedszkoli i oddziałów przedszkolnych w szkołach podstawowych.

Celem uchwały jest aktualizacja sieci publicznych przedszkoli i oddziałów przedszkolnych w szkołach podstawowych prowadzonych przez Gminę Płaska. Istniejąca sieć wymaga aktualizacji z powodu przekształcenia z dniem 1 września 2021 r. Punktu Przedszkolnego przy Szkole Podstawowej im. Jana Pawła II w Płaskiej z siedzibą Płaska 55 w Przedszkole w Płaskiej oraz likwidacji z dniem 31 sierpnia 2022 r. Punktu Przedszkolnego w Płaskiej z siedzibą Płaska 81M.

W związku z powyższym podjęcie niniejszej uchwały jest uzasadnione.

Załącznik Nr 8 do zarządzenia Nr 388/23

Wójta Gminy Płaska z dnia 8 maja 2023 r.

UCHWAŁA NR
RADY GMINY PŁASKA

z dnia 2023 r.

w sprawie przyjęcia Gminnego Programu Wspierania Rodziny na lata 2023-2025

Na podstawie art. 18 ust. 2 pkt 15 ustawy z dnia 8 marca 1990 r. o samorządzie gminnym (Dz. U. z 2023 r. poz. 40 z późn. zm.), art. 176 pkt 1 ustawy z dnia 9 czerwca 2011 roku o wspieraniu rodziny i systemie pieczy zastępczej (Dz. U. z 2022 r. poz. 447 z późn. zm.) uchwała się, co następuje:

§ 1. Przyjmuje się Gminny Program Wspierania Rodziny na lata 2023-2025 w brzmieniu stanowiącym załącznik niniejszej Uchwały.

§ 2. Wykonanie Uchwały powierza się Wójtowi Gminy Płaska

§ 3. Uchwała wchodzi w życie po upływie 14 dni od dnia ogłoszenia w Dzienniku Urzędowym Województwa Podlaskiego.

Przewodnicząca Rady Gminy

Alicja Polkowska

Załącznik do uchwały Nr

Rady Gminy Płaska

z dnia 2023 r.

GMINNY PROGRAM
WSPIERANIA RODZINY
W GMINIE PŁASKA
na lata 2023-2025

Spis treści:

I	WPROWADZENIE.....	2
II	PODSTAWA PRAWNA	3
III	DIAGNOZA SYTUACJI RODZIN W GMINIE PŁASKA.....	3
IV	ANALIZA SWOT	7
V	OBSZARY PROBLEMOWE.....	8
VI	ADRESACI PROGRAMU.....	8
VII	CEL GŁÓWNY.....	9
VIII	CELE SZCZEGÓŁOWE	9
IX	REALIZATORZY I PARTNERZY PROGRAMU	9
X	HARMONOGRAM REALIZACJI PROGRAMU	10
XI	EFEKTY PROGRAMU	12
XII	ŹRÓDŁA FINANSOWANIA PROGRAMU	12
XIII	EWALUACJA, MONITORING I OCENA PROGRAMU.....	12

GMINNY PROGRAM WSPIERANIA RODZINY W GMINIE PŁASKA NA LATA 2023-2025

I WPROWADZENIE

Rodzina jest podstawową komórką społeczną oraz naturalnym środowiskiem rozwoju wszystkich jej członków. Jest ona pierwszym i najważniejszym środowiskiem, w którym kształtuje się osobowość dziecka. Rodzina oddziałuje na dziecko przekazując mu system wartości oraz tradycje. Dokonujące się zmiany społeczne i gospodarcze niosą ze sobą wiele skutków pozytywnych, ale niestety również i negatywnych, które przyczyniają się do rozpadu rodziny.

Działania służb i instytucji powołanych do pracy na rzecz dobra rodziny i dziecka powinny być zintegrowane ponieważ problemy występujące w rodzinie są złożone i wymagają interdyscyplinarnej współpracy. Choroba alkoholowa rodziców, przemoc w rodzinie, niewydolność w wypełnianiu funkcji opiekuńczo-wychowawczych, wypadki losowe to główne problemy dezorganizujące życie rodzin. Różnorakie formy wsparcia na rzecz rodziny problemowej należy docenić i ciągle udoskonalać. Zamiast zastępować i wyręczać rodzinę w wypełnianiu jej roli, należy ją przede wszystkim wspierać, wspomagać, aby przywrócić jej prawidłowe funkcjonowanie. Wsparcie rodziny powinno być wczesne i mieć charakter profilaktyczny. Główną zasadą powinna być zasada pomocniczości. Działania przyniosą najlepszy efekt, gdy będą odbywać się za zgodą rodziny i z jej aktywnym udziałem. Praca z rodziną powinna być prowadzona przez odpowiednio przygotowaną kadrę, winna być kompleksowa i obiektywna. System wsparcia powinien obejmować zarówno rodziny biologiczne jak i zastępcze. Gdy zaistnieje konieczność umieszczenia dziecka w rodzinie zastępczej, podstawowym celem pracy z rodziną biologiczną będzie jak najszybszy powrót dziecka do rodziny. Wszelkie działania wspierające w utrzymaniu pełnej rodziny są również ważne ze względów społecznych i ekonomicznych, konieczne z uwagi na obniżenie kosztów związanych z pobytem dziecka w rodzinie lub instytucjonalnej pieczy zastępczej.

Do zadań własnych gminy należy m.in. tworzenie 3-letniego gminnego programu wspierania rodziny. Gminny Program Wspierania rodziny na lata 2023-2025 został opracowany w oparciu o ustawę z dnia 9 czerwca 2011 r. o wsparciu rodziny i systemie pieczy zastępczej. Jest strategicznym dokumentem Gminy Płaska mającym na celu zbudowanie spójnego systemu pomocy rodzinie.

II PODSTAWA PRAWNA

- Ustawa z dnia 9 czerwca 2011 r. o wspieraniu rodziny i systemie pieczy zastępczej (Dz. U. z 2022 r. poz. 447 z późn. zm.)
- Ustawa z dnia 12 marca 2004 r. o pomocy społecznej (Dz. U. z 2021 r. poz. 2268 z późn. zm.)
- Ustawa dnia 29 lipca 2005 r. o przeciwdziałaniu przemocy w rodzinie (Dz. U. z 2021 r. poz. 1249 z późn. zm.)
- Ustawa z dnia 26 października 1982 r. o wychowaniu w trzeźwości i przeciwdziałaniu alkoholizmowi (Dz. U. z 2023 r. poz. 165 z późn. zm.).

III DIAGNOZA SYTUACJI RODZIN W GMINIE PŁASKA

Gminę Płaska na dzień 31 grudnia 2022 r. zamieszkiwało 2 436 mieszkańców wśród, których 47,75% stanowiły kobiety, a 52,25% mężczyźni.

Gminny Ośrodek Pomocy Społecznej w Płaskiej na dzień 31 grudnia 2022 r. wsparciem objął 202 rodziny, w tym 546 osób w rodzinach. Analizując ilość osób objętych wsparciem systemu pomocy społecznej w stosunku do liczby mieszkańców Gminy Płaska, pomocą objęto ponad 18,71% ogółu ludności. W gminie dominuje struktura rodzinna 2+3 (rodzice i trójka dzieci). Drugim najczęściej występującym modelem jest struktura 2+2 (rodzice i dwójka dzieci). W przeważającej części gospodarstw matka zajmuje się wychowaniem dzieci i domem, natomiast ojciec pracuje. W ostatnich latach coraz bardziej popularny staje się układ, w którym obydwój rodziców pracuje, natomiast dzieci chodzą do szkoły, przedszkola lub zajmują się nimi babcie lub opiekunki.

Rodziny z trudnościami opiekuńczo-wychowawczymi stanowią znaczną część klientów pomocy społecznej. Najczęściej niezaradność rodziny w opiece i wychowaniu własnych dzieci łączy się z dysfunkcjami takimi jak uzależnienia, przemoc domowa, zaburzenia równowagi systemu rodzinnego w sytuacjach kryzysowych, problemy w pełnieniu ról rodzicielskich, małżeńskich i zawodowych.

Dysfunkcje w rodzinie wyrażają się głównie niedojrzałością emocjonalną, problemami we współżyciu z ludźmi, trudnościami adaptacyjnymi, niezaradnością w prowadzeniu gospodarstwa domowego, problemami wychowawczymi w środowisku rodzinnym i zawodowym. Istotną rolę zgodną z polityką społeczną państwa odgrywa praca socjalna w połączeniu ze wsparciem finansowym lub rzeczowym.

Na terenie gminy istnieją też osoby zagrożone wykluczeniem społecznym. Duża część osób wykluczonych społecznie to osoby podlegające uzależnieniom głównie od alkoholu. Brak jest wiarygodnej statystyki dotyczącej tego problemu. Jednak z obserwacji wynika, że jest to ogromny problem społeczny, wpływający destrukcyjnie na życie rodzinne.

W związku z wprowadzeniem programu 500+ oraz innymi świadczeniami sytuacja w rodzinach w ostatnich latach znacznie się poprawiła. Przyczyniło się w znacznej mierze do ograniczenia ubóstwa przede wszystkim w rodzinach wielodzietnych.

Na podstawie przeprowadzonych ankiet w szkołach wnioskuje się, że istnieje problem agresji i przemocy w szkołach i w rodzinach. Młodzież czuje się zagrożona, wyobcowana i nie zawsze potrafi poradzić sobie z problemami. Coraz częściej zauważalny jest wzrost uzależnienia wśród młodych ludzi od internetu, gier komputerowych, telefonu komórkowego, hazardu, które przedkładają kontakt z drugą osobą, przyrodą na rzecz wirtualnych kontaktów. Na skutek niewłaściwych wzorców wyniesionych między innymi z mass mediów, kryzysu autorytetu, zaburzona jest prawidłowa komunikacja między rodzicami, a dziećmi oraz w środowisku rówieśniczym.

Z roku na rok wzrasta bezradność w sprawach opiekuńczo-wychowawczych, przez co zwiększa się zapotrzebowanie na porady specjalistyczne, terapie skierowane do rodziców opiekunów i dzieci. Z obserwacji środowisk wynika iż należy prowadzić działania profilaktyczne wśród dzieci i młodzieży, propagować właściwe postawy społeczne i rodzicielskie, kontynuować, dostosować i poszerzać ofertę pomocową do aktualnych potrzeb rodzin, podnosić kompetencje osób działających na rzecz dobra rodziny organizować w sposób atrakcyjny czas dla dzieci i młodzieży usprawniać współpracę między instytucjami.

Zadania z zakresu pomocy społecznej oraz kierowanie lokalnej polityki społecznej na terenie Gminy koordynuje Gminny Ośrodek Pomocy Społecznej. Jest on inicjatorem działań o charakterze pomocowym aktywizującym oraz integrującym różnorodne środowiska na rzecz grup i osób zagrożonych wykluczeniem społecznym.

Tabela nr 1. **Liczba osób objętych pomocą społeczną** (opracowane na podstawie danych ze sprawozdań resortowych GOPS w Płaskiej)

ROK	2020	2021	2022
Liczba osób korzystających z pomocy społecznej	457	471	456
Liczba osób korzystających z pomocy społecznej w stosunku do liczby mieszkańców Gminy	18,07%	19,03%	18,71%

Tabela nr 2. **Przyczyny udzielenia wsparcia trudnych sytuacji życiowych rodzin** pokazuje poniższa tabela (na podstawie danych GOPS w Płaskiej za rok 2022)

Lp.	Powód trudnej sytuacji życiowej	Liczba rodzin którym udzielono pomocy
1	Ubóstwo	66
2	Potrzeba ochrony macierzyństwa i wielodzietność	10
3	Bezrobocie	47
4	Niepełnosprawność	14
5	Długotrwała lub ciężka choroba	12
6	Bezradność w sprawach opiekuńczo- wychowawczych i w prowadzeniu gospodarstwa domowego - ogółem	12
7	Przemoc w rodzinie	0
8	Alkoholizm	19
9	Zdarzenie losowe	2
10	Trudności w przystosowaniu do życia po zwolnieniu z zakładu karnego	1

Z powyższych danych wynika, że najczęściej pomoc udzielana była z powodu ubóstwa bezrobocia oraz wielodzietności ze wskazania na potrzebę ochrony macierzyństwa. Znaczną grupę osób korzystających z pomocy stanowią osoby posiadające orzeczenie o niepełnosprawności oraz osoby pozostające w stałym leczeniu specjalistycznym. Bardzo często zdarza się, że w jednej rodzinie występuje kilka powodów trudnej sytuacji jednocześnie.

Tabela 3. **Ilość wdrożonych oraz zakończonych procedur Niebieskich Kart w rodzinach w ostatnich latach** (na podstawie danych Gminnego Ośrodka Pomocy Społecznej w Płaskiej)

ROK	Ilość wdrożonych niebieskich kart	Ilość zakończonych niebieskich kart
I	II	III
2020	5	0
2021	8	9
2022	9	7

W powyższych latach realizowane były również procedury Niebieskich Kart z poprzednich lat, dlatego w rubryce III może wystąpić wyższa liczba niż w rubryce II.

Tabela nr 4. Wykaz dzieci z terenu Gminy Płaska umieszczonych w pieczy zastępczej oraz odpłatność za pobyt (na podstawie danych GOPS Płaska)

Rok	Liczba dzieci umieszczonych w pieczy zastępczej/placówce opiekuńczo-wychowawczej	Kwota odpłatności w zł
2020	0	0,00
2021	0	0,00
2022	3	2.593,73

Ustawa o wspieraniu rodziny i systemie pieczy zastępczej stworzyła możliwość przeciwdziałania niekorzystnym zjawiskom poprzez wspieranie rodzin, w tym m.in. poprzez asystenta rodziny

Tabela nr 5. Rodziny objęte wsparciem asystenta rodziny w latach 2020 - 2022 (na podstawie danych GOPS w Płaskiej)

Rok	Liczba rodzin objętych wsparciem asystenta rodziny
2020	0
2021	0
2022	3

IV ANALIZA SWOT

Analiza SWOT pozwala na ocenę jaki typ działań jest najbardziej użyteczny w osiągnięciu założonych celów.

Mocne strony	Słabe strony
<ul style="list-style-type: none">• Opracowanie Gminnej Strategii Rozwiązywania Problemów Społecznych• Powołanie Zespołu Interdyscyplinarnego ds. Przeciwdziałania Przemocy w rodzinie• Działalność Punktu Konsultacyjnego przy GKRPA• Baza instytucji wspierających rodzinę (OPS, PCPR, GKRPA, Policja, Sąd, Służba Zdrowia, Oświata, Gmina, Kościół Katolicki)• Dobre rozeznanie środowiska lokalnego poprzez pracowników służb Pomocy Społecznej, Policji, Pracowników Oświaty• Doświadczenie, wiedza i kwalifikacje pracowników działających na rzecz rodziny• Dostęp do poradnictwa specjalistycznego: Prawnik, psycholog, pedagog• Dostępność usług opiekuńczych• Rozwinięta baza rekreacyjno-sportowa służąca rodzinie (kompleks sportowy przy CIT, boisko, plac zabaw)	<ul style="list-style-type: none">• Bierna postawa wobec problemów występujących w rodzinie, niechęć do nawiązywania współpracy z placówkami niosącymi pomoc, w tym zakresie• Utrudniony dostęp do poradnictwa specjalistycznego (psycholog, terapeuta, psychiatra, mediator)• Brak pozytywnych wzorców osobowych w rodzinach dysfunkcyjnych, odrzucenie autorytetu szkoły, nauczyciela• Brak świadomości społecznej o potrzebach, możliwościach w zakresie rodziny zastępczej• Brak rodzin wspierających• Brak specjalistycznych usług opiekuńczych• Wyuczona bezradność i roszczeniowość, uzależnienie od pomocy instytucjonalnej (głównie finansowej) oraz brak współpracy ze strony rodzin w zakresie rozwiązywania problemów

Szanse	Zagrożenia
<ul style="list-style-type: none"> • Powołanie asystenta rodziny celem wsparcia rodzin przeżywających trudności w pełnieniu funkcji opiekuńczo - wychowawczej • Edukacja rodziców, w szczególności poprzez radzenie sobie ze stresem, agresją bezradnością, zarządzanie budżetem domowym • Wzmocnienie współpracy pomiędzy instytucjami wspierającymi rodzinę • Realizacja rządowych programów i możliwość pozyskiwania funduszy unijnych • Rosnące wsparcie finansowe dla rodzin o charakterze socjalnym 	<ul style="list-style-type: none"> • Niestabilność prawa dotyczącego polityki społecznej niespójność, częste zmiany i trudności w interpretacji przepisów • Zanik więzi i tradycji rodzinnych • Wzrost kosztów utrzymania rodzin • Rozpad związków (rozwoły, separacje, wyjazdy za granicę) • Wzrost patologicznych zachowań wśród dzieci i młodzieży konsumpcjonizm, narastająca przemoc • Uzależnienie członków rodziny od alkoholu, hazardu, internet, środków odurzających • Stereotypowe postrzeganie instytucji pomocowych • Ograniczanie środków finansowych z budżetu państwa na zadania realizowane przez Jednostki Samorządu Terytorialnego

V OBSZARY PROBLEMOWE

Działania w zakresie wspierania rodziny dotyczą następujących obszarów problemowych:

- wsparcia rodzin z dziećmi w prawidłowym wypełnianiu funkcji wychowawczej,
- podejmowania działań profilaktycznych i edukacyjnych na rzecz rodziny,
- koordynacji działań różnych instytucji działających ze środowiskami dysfunkcyjnymi,
- zmniejszania skali zjawisk zaburzających prawidłowe funkcjonowanie rodziny tj.: bezrobocie, ubóstwo, niepełnosprawność, długotrwała lub ciężka choroba, nieumiejętność prowadzenia gospodarstwa domowego, uzależnienia, przemoc, brak kompetencji rodzicielskich.

VI ADRESACI PROGRAMU

Program skierowany jest do wszystkich rodzin i dzieci zamieszkałych na terenie Gminy Płaska, a w szczególności:

- rodzin zagrożonych umieszczeniem dzieci w rodzinie zastępczej,
- rodzin którym zostały odebrane bądź ograniczone prawa rodzicielskie,
- rodzin dysfunkcyjnych,
- rodzin przeżywających chwilowe trudności opiekuńczo – wychowawcze.

VII CEL GŁÓWNY

Wsparcie rodzin poprzez prowadzenie działań i tworzenie warunków sprzyjających prawidłowemu wypełnianiu funkcji opiekuńczo-wychowawczych. Rozwój systemu wsparcia rodziny skoncentrowanego na realizacji działań profilaktycznych oraz skutecznej interwencji.

VIII CELE SZCZEGÓŁOWE

1. Zapewnienie rodzinom stabilizacji i poczucia bezpieczeństwa socjalnego.
2. Zapewnienie niezbędnych zasobów ludzkich, organizacyjnych i finansowych w budowaniu i utrzymaniu systemu wspierania rodziny.
3. Poprawa jakości opieki sprawowanej przez rodziców.

IX REALIZATORZY I PARTNERZY PROGRAMU

Do realizacji programu zostaną zaangażowane następujące instytucje:

- Urząd Gminy Płaska
- Gminny Zespół Interdyscyplinarny ds. przeciwdziałania przemocy w rodzinie
- Punkt Informacyjno – Konsultacyjny przy GKRPA
- Policja
- Gminna Komisja Rozwiązywania Problemów Alkoholowych
- Szkoły i przedszkola z terenu Gminy Płaska
- Placówki służby zdrowia
- Powiatowe Centrum Pomocy Rodzinie
- Rodzinny Ośrodek Diagnostyczno - Konsultacyjny
- Powiatowy Urząd Pracy
- Kuratorzy Sądowi
- Organizacje pozarządowe
- Gminny Ośrodek Kultury
- Parafie z terenu Gminy

X HARMONOGRAM REALIZACJI PROGRAMU

Harmonogram realizacji programu przedstawia poniższa tabela

Zadanie i działania	Realizatorzy	Planowany termin realizacji	Źródła finansowania
1. Zapewnienie rodzinom stabilizacji i poczucia bezpieczeństwa socjalnego			
a) udzielenie pomocy finansowej i rzeczowej rodzinom znajdującym się w trudnej sytuacji materialnej	GOPS w Płaskiej, Urząd Gminy w Płaskiej	2023-2025	środki własne, środki zewnętrzne
b) Świadczenie pomocy w postaci posiłków w ramach programu "Posiłek w szkole i w domu" na lata 2023-2025	GOPS w Płaskiej,	2023 -2025	Środki własne, środki zewnętrzne
c) monitorowanie sytuacji zdrowotnej i edukacyjnej dzieci z rodzin dysfunkcyjnych	GOPS w Płaskiej, Szkoły, Placówki opieki zdrowotnej	2023-2025	Środki własne, środki zewnętrzne
d) motywowanie członków rodziny do podejmowania działań na rzecz niwelowania własnych dysfunkcji np. Podjęcia terapii leczenia uzależnień terapii dla ofiar i sprawców przemocy domowej	GOPS w Płaskiej, Zespół Interdyscyplinarny, GKRPA.	2023-2025	Środki własne, środki zewnętrzne
e) poradnictwo i praca socjalna świadczona przez pracowników OPS i Poradnię Rodzinną	GOPS w Płaskiej, Poradnia Rodzinną w Augustowie	2023-2025	Środki własne, środki zewnętrzne

2. Zapewnienie niezbędnych zasobów ludzkich, organizacyjnych i finansowych w budowaniu i utrzymaniu system wspierania rodziny			
a) finansowanie zatrudnienia asystenta rodziny zgodnie z ustawą o wspieraniu rodziny i systemie pieczy zastępczej	GOPS Płaska	2023-2025	środki własne, środki zewnętrzne
b) zabezpieczenie w budżecie środków finansowych na współfinansowanie pobytu dziecka umieszczonego w pieczy zastępczej	GOPS, Urząd Gminy Płaska	2023-2025	środki własne, środki zewnętrzne
c) zapewnienie dostępności poradnictwa specjalistycznego oraz rozpropagowanie miejsc gdzie można uzyskać pomoc	GOPS, Urząd Gminy, Zespół Interdyscyplinarny, GKRPA, Ośrodki Zdrowia, Szkoły - Płaska	2023-2025	środki własne, środki zewnętrzne
d) wsparcie w zakresie organizowania czasu wolnego dzieciom poprzez prowadzenie i rozwój różnorodnych form wsparcia dziennego	Szkoły, GOPS, GKRPA, Stowarzyszenia, Gminny Ośrodek Kultury, świetlice Gminy Płaska	2023-2025	środki własne, środki zewnętrzne
e) współpraca z kuratorami sądowymi policją szkołami, stowarzyszeniami, w celu wypracowania wspólnych działań profilaktycznych	GOPS, Urząd Gminy, Zespół Interdyscyplinarny, GKRPA- Płaska	2023-2025	środki własne, środki zewnętrzne

3. Poprawa jakości opieki sprawowanej przez biologicznych rodziców			
a) szczegółowe i wieloaspektowe rozpoznanie sytuacji rodziny przeżywającej trudności	GOPS, Placówki oświatowe	2023-2025	środki własne, środki zewnętrzne
b) kierowanie osób uzależnionych na leczenie	GOPS, GKRPA, Zespół Interdyscyplinarny	2023-2025	środki własne, środki zewnętrzne
c) przydzielenie rodzinom asystenta rodziny	GOPS, Sądy rodzinne	2023-2025	środki własne, środki zewnętrzne
d) działanie Zespołu Interdyscyplinarnego na rzecz rodzin w których występuje problem przemocy	Zespół Interdyscyplinarny w Płaskiej	2023-2025	środki własne, środki zewnętrzne

XI EFEKTY PROGRAMU

W wyniku przeprowadzonych działań przewidziane jest osiągnięcie następujących efektów:

- polepszenie sytuacji dziecka i rodziny,
- wzmocnienie poczucia bezpieczeństwa dziecka i rodziny,
- poprawa funkcjonowania rodzin z problemami opiekuńczo-wychowawczymi,
- zminimalizowanie umieszczenia dzieci w pieczy zastępczej,
- zabezpieczenie podstawowych potrzeb bytowych celem zapobiegania powstawaniu sytuacji kryzysowych,
- poprawa jakości funkcjonowania rodziny,
- wzrost świadomości społeczeństwa na temat prawidłowego funkcjonowania rodziny i poprawnych relacji rodzinnych,
- umożliwienie dzieciom umieszczonych w pieczy zastępczej powrotu do rodziny naturalnej poprzez przywrócenie jej prawidłowych funkcji,
- rozwój efektywnej współpracy pomiędzy instytucjami i organizacjami realizującymi program wspierania rodziny.

XII ŹRÓDŁO FINANSOWANIA PROGRAMU

Zadania trzyletniego Gminnego Programu Wspierania Rodziny będą realizowane i wdrażane etapowo zgodnie z możliwościami finansowymi Gminy. Program finansowany będzie ze środków:

- 1) Budżetu Gminy Płaska,
- 2) Dotacji budżetu państwa na dofinansowanie zadań własnych,
- 3) Funduszy pozyskanych w ramach resortowych programów osłonowych,
- 4) Środków pozabudżetowych - projekty.

XIII EWALUACJA, MONITORING I OCENA PROGRAMU

Program będzie monitorowany i ewaluowany na bieżąco w zależności od zmieniającej się sytuacji rodzin w gminie i pojawiających się potrzeb. Monitoring będzie służył analizie i ocenie zebranych informacji oraz planowaniu dalszych działań w celu zapewnienia najlepszych efektów podjętych inicjatyw.

Monitoring programu będzie prowadzony corocznie poprzez gromadzenie danych i informacji w zakresie wszystkich działań opisanych w niniejszym programie.

Sprawozdanie z realizacji będzie ujęte w corocznym sprawozdaniu z działalności Gminnego Ośrodka Pomocy Społecznej w Płaskiej składanym przez kierownika ośrodka.

Monitorowanie działań będzie dokonywane poprzez analizę następujących danych:

1. Liczba rodzin objęta pomocą społeczną - korzystających z zasiłków rodzinnych, funduszu alimentacyjnego, objęta świadczeniem wychowawczym, otrzymujących świadczenie "Dobry Start".

2. Liczba rodzin i dzieci oraz osób dorosłych korzystająca z posiłków.
3. Liczba rodzin i dzieci w tych rodzinach objętych monitorowaniem.
4. Liczba osób które podjęły terapię. Liczba założonych Niebieskich kart. Liczba osób, które ukończyły terapię.
5. Liczba asystentów, liczba osób objętych asystenturą.
6. Liczba rodzin objętych wsparciem.
7. Liczba i rodzaj działań liczba rodzin objętych wsparciem kuratora.
8. Liczba rodzin przeżywających trudności.
9. Liczba osób, które podjęły terapię, liczba osób które ukończyły terapię.
10. Liczba rodzin współpracujących z asystentem.
11. Liczba wdrożonych Niebieskich Kart.

Niniejszy dokument został przygotowany przez pracowników Gminnego Ośrodka Pomocy Społecznej w Płaskiej.

Uzasadnienie

Zadaniem własnym gminy, określonym w art.176 pkt 1 ustawy z dnia 9 czerwca 2011 r. o wspieraniu rodziny i systemie pieczy zastępczej jest opracowanie i realizacja gminnego programu wspierania rodziny.

Niniejszy program jest kontynuacją programów wspierania rodziny realizowanych w gminie Płaska od 2013 r.

Zadaniem programu wspierania rodziny jest zapobieganie dysfunkcji rodziny poprzez tworzenie systemu wspomagającego rodzinę, dzieci i młodzież w taki sposób, aby były w stanie samodzielnie zmierzyć się z własnymi problemami. Pomoc powinna mieć na celu podtrzymanie umiejętności uczestnictwa w życiu społeczności lokalnej i pełnieniu ról społecznych poprzez wzmocnienie zasobów tkwiących w poszczególnych członkach rodziny, poprawę jakości życia rodziny zagrożonych wykluczeniem społecznym, wspieranie rodziców w pełnieniu funkcji opiekuńczo-wychowawczych oraz przywrócenie im zdolności do wypełnienia tych funkcji opiekuńczo-wychowawczych w sytuacjach, gdzie dziecko zostanie umieszczone poza rodziną biologiczną. Aby skutecznie realizować powyższe zadania konieczne jest zaangażowanie wszystkich instytucji, które wspierają rodzinę. Najważniejszą sprawą jest zapewnienie odpowiednich warunków rozwoju dla dzieci i młodzieży w taki sposób, aby zapobiegać powielaniu nieprawidłowych wzorców w przyszłości. Pozostawienie rodzin bez fachowego dla nich wsparcia i pomocy specjalistycznej może spowodować wzrost zjawiska ich degradacji i skutkować będzie różnorodnymi konsekwencjami. Ważne jest by pomoc specjalistyczna (psychologiczna, socjalna, prawna) mogła być dla rodzin ubogich bezpłatna. W pierwszej kolejności rodzina powinna mieć możliwość samodzielnego zmierzania się ze swoimi problemami, co pozwala zwiększyć jej szanse na prawidłowe funkcjonowanie w środowisku oraz stymulować aktywność własną, wyzwalać potencjał i pozwalać na uczenie się nowych umiejętności. Pomoc powinna przede wszystkim być nakierowana na wsparcie dziecka w rodzinie i w środowisku lokalnym przez wykorzystanie grup samopomocowych, organizacji pozarządowych i innych instytucji działających na rzecz rodziny i dziecka.

Dotychczas obowiązujący Program Wspierania Rodziny przyjęty Uchwałą nr XIII/120/20 z dnia 3 lipca 2020 r. utracił moc obowiązującą.

W związku z powyższym przyjęcie Gminnego Programu Wspierania Rodziny na lata 2023-2025 w Gminie Płaska jest w pełni uzasadnione.

Załącznik Nr 9 do zarządzenia Nr 388/23
Wójta Gminy Płaska z dnia 8 maja 2023 r.

UCHWAŁA NR
RADY GMINY PŁASKA

z dnia 2023 r.

w sprawie przyjęcia oceny zasobów pomocy społecznej Gminy Płaska za rok 2022

Na podstawie art. 18 ust. 2 pkt 15 ustawy z dnia 8 marca 1990 r. o samorządzie gminnym (Dz. U. z 2023 r. poz. 40 z późn. zm.) oraz art. 16a ust. 4 ustawy z dnia 12 marca 2004 r. o pomocy społecznej (Dz. U. z 2021 r. poz. 2268 z późn. zm.) uchwala się, co następuje:

§ 1. Przyjmuje się ocenę zasobów pomocy społecznej Gminy Płaska za rok 2022, stanowiącą załącznik do niniejszej uchwały.

§ 2. Wykonanie uchwały powierza się Wójtowi Gminy Płaska.

§ 3. Uchwała wchodzi w życie z dniem podjęcia.

Przewodnicząca Rady Gminy

Alicja Polkowska

Ocena zasobów pomocy społecznej

Autorzy:
Alina Muraczewska

SPIS TREŚCI

STRONA

1	Wprowadzenie	3
2	Dane o sytuacji demograficznej i społecznej	3
3	Dane o korzystających z pomocy i wsparcia	11
3.1	Dane o korzystających z pomocy i wsparcia GMINA - ZADANIA OPS oraz MOPS, MOPR	37
4	Inne rodzaje pomocy i świadczeń	40
5	Zasoby instytucjonalne pomocy i wsparcia	50
6	Kadra jednostki organizacyjnej pomocy społecznej	59
6.1	Zatrudnienie pomocnicze w jednostce organizacyjnej pomocy społecznej	63
6.2	Zespoły pracy socjalnej i integracji społecznej w jednostce pomocy społecznej	63
7	Środki finansowe na wydatki w pomocy społecznej i innych obszarach polityki społecznej w budżecie jednostki samorządu terytorialnego	63
8	Aktywność projektowo-konkursowa jednostki organizacyjnej pomocy społecznej	66
9	Współpraca z organizacjami pozarządowymi - zadania zlecone w obszarze pomocy i wsparcia	66
10	Wnioski końcowe	66

1. Wprowadzenie

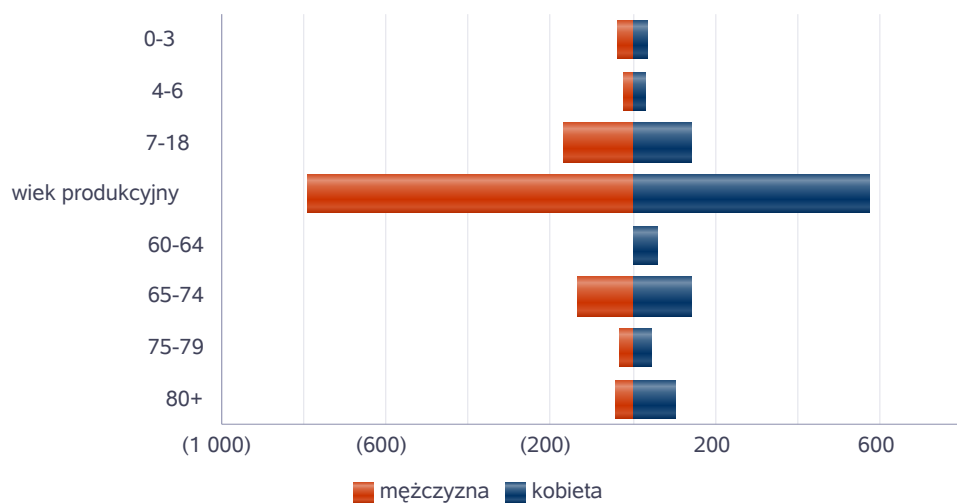
Zgodnie z art. 16a ustawy z 12 marca 2004 r. o pomocy społecznej gmina i powiat oraz samorząd województwa zobowiązani są do sporządzenia corocznie oceny zasobów pomocy społecznej w oparciu o analizę lokalnej sytuacji społeczno-demograficznej, która w szczególności winna obejmować: infrastrukturę, kadre, organizacje pozarządowe, nakłady finansowe ponoszone na zadania pomocy społecznej oraz informacje o osobach i rodzinach korzystających z pomocy społecznej. Niniejsza analiza opisuje ww. sytuację w gminie Płaska. Jest to gmina wiejska, leżąca w powiecie augustowskim. Gmina Płaska graniczy z gminami: Lipsk, Giby, Nowinka, Sztabin oraz Augustów. Siedzibą gminy jest Płaska. Powierzchnia gminy Płaska wynosi 373 km², co stanowi 22,42 % powierzchni powiatu, 1,85% powierzchni województwa. Gęstość zaludnienia w gminie wynosi 7 osób, w powiecie 35 osób, w województwie 59 osób. Poniżej prezentujemy szczegółowe dane o: sytuacji demograficznej, rynku pracy, infrastrukturze społecznej, korzystających z pomocy i wsparcia, świadczeniach pomocy społecznej, zasobach instytucjonalnych pomocy i wsparcia, kadrze pomocy społecznej, środkach finansowych na wydatki w pomocy społecznej i innych obszarach polityki społecznej w budżecie jednostki samorządu terytorialnego, aktywności projektowo-konkursowej jednostki organizacyjnej pomocy społecznej, współpracy z organizacjami pozarządowymi w obszarze pomocy i wsparcia gminy Płaska.

2. Dane o sytuacji demograficznej i społecznej

Według stanu na 30 czerwca 2022, liczba ludności gminy Płaska wyniosła 2449 osób, z czego 48,1% stanowiły kobiety, a 51,9% mężczyźni. Liczba ludności gminy stanowi 4,3 % ludności powiatu, 0,21% ludności województwa. Struktura ludności gminy przedstawiała się następująco: osoby w wieku przedprodukcyjnym stanowiły 16,7%, osoby w wieku produkcyjnym 61,7%, a w wieku poprodukcyjnym 21,6%. W latach 2016-2022 liczba ludności spadła o 2,2%¹. Według stanu na 31 grudnia 2022 stopa bezrobocia w gminie wyniosła 12,6%. Stopa bezrobocia dla powiatu wynosi 10,3% dla województwa wynosi 7,3%. Liczba osób bezrobotnych zarejestrowanych w gminie Płaska wyniosła 137, w tym 47,5% stanowiły kobiety, 52,5% mężczyźni. Udział długotrwale bezrobotnych w stosunku do ogólnej liczby ludności wyniósł 3,4%. W zasobach infrastruktury społecznej gminy znajduje się brak żłobków, 1 przedszkolem wraz z 3 oddziałami przedszkolnymi przy szkołach, dysponujących 50 miejscami, 7 świetlic i klubów dla dzieci i młodzieży. Na terenie gminy funkcjonuje 2 opiekunów dziennych. Poniżej prezentujemy w formie graficznej i tabelarycznej szczegółowe dane dotyczące demografii (liczbę ludności w podziale na płeć i grupy wiekowe), rynku pracy (liczbę osób bezrobotnych, liczbę bezrobotnych długotrwale, liczbę osób bezrobotnych z prawem do zasiłku, wskaźnik bezrobocia wśród beneficjentów pomocy społecznej) i infrastruktury społecznej (liczba żłobków, liczba opiekunów dziennych, liczba miejsc w żłobkach, liczba dzieci którym nie przyznano miejsca) oraz w formie tabelarycznej informacje o infrastrukturze społecznej zawierające dane własne jednostki dotyczące: liczby mieszkań komunalnych, socjalnych, liczby osób oczekujących na mieszkania komunalne i socjalne, liczby wyroków eksmisyjnych bez wskazania lokalu socjalnego, liczby klubów i innych miejsc spotkań dla seniorów oraz liczby hospicjów na terenie gminy Płaska.

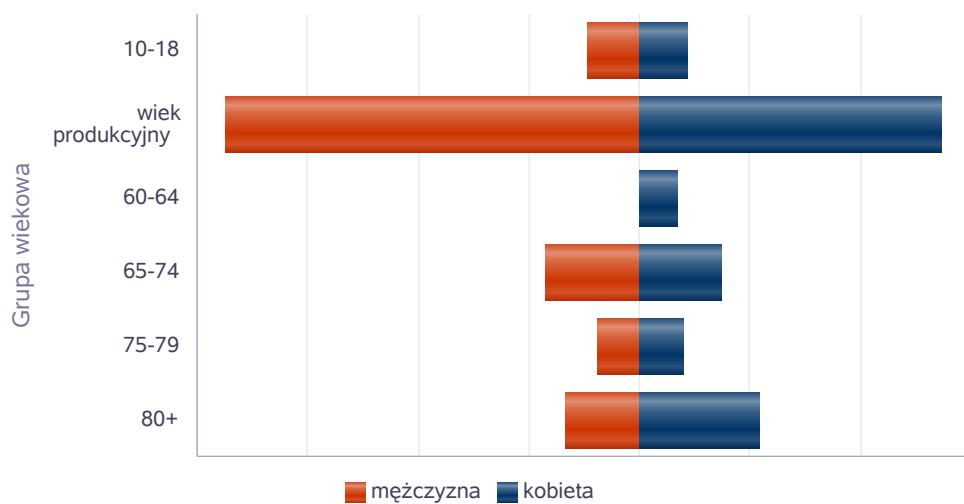
Liczba mieszkańców wg grup wiekowych i płci		
Grupa wiekowa	mężczyzna	kobieta
0-3	35	38
4-6	24	31
7-18	169	143
wiek produkcyjny	789	576
60-64		62
65-74	132	141
75-79	34	48
80+	43	105

Liczba mieszkańców wg grup wiekowych i płci



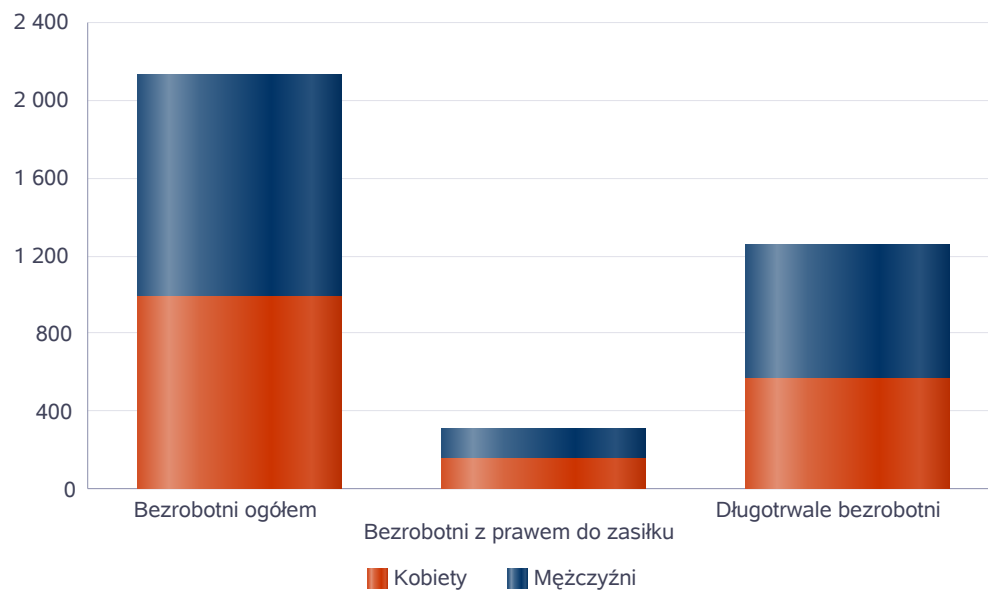
Liczba mieszkańców wg grup wiekowych i płci		
Grupa wiekowa	mężczyzna	kobieta
10-18	96	87
wiek produkcyjny	750	544
60-64		70
65-74	171	149
75-79	76	79
80+	133	215

Prognozowana liczba mieszkańców wg grup wiekowych i płci



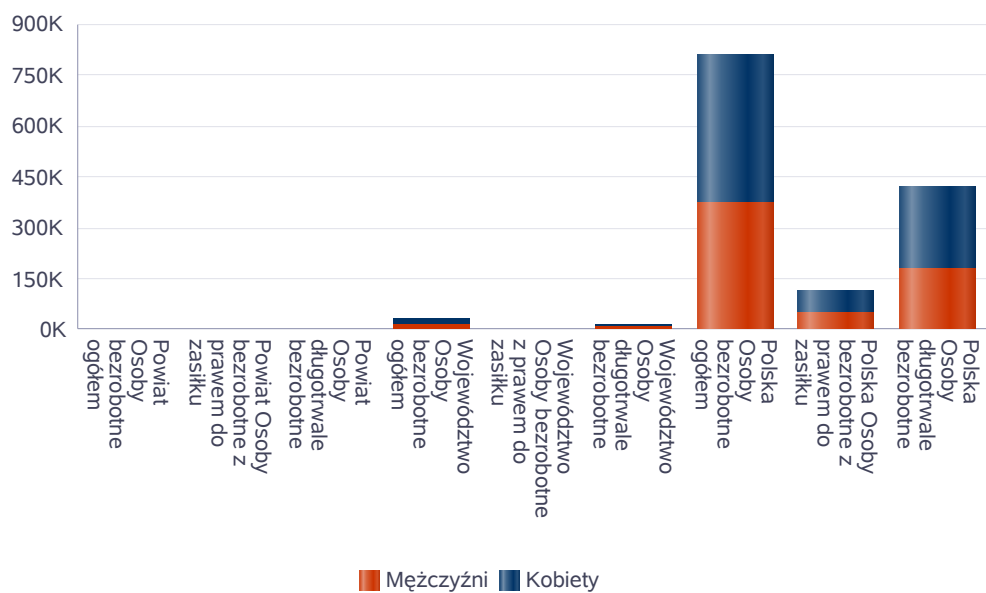
Liczba osób bezrobotnych, liczba długotrwale bezrobotnych oraz liczba osób bezrobotnych z prawem do zasiłku (poziom powiatu)

Status	Ogółem	Mężczyźni	Kobiety
Bezrobotni ogółem	2 128	1 137	991
Bezrobotni z prawem do zasiłku	307	155	152
Długotrwale bezrobotni	1 253	684	569



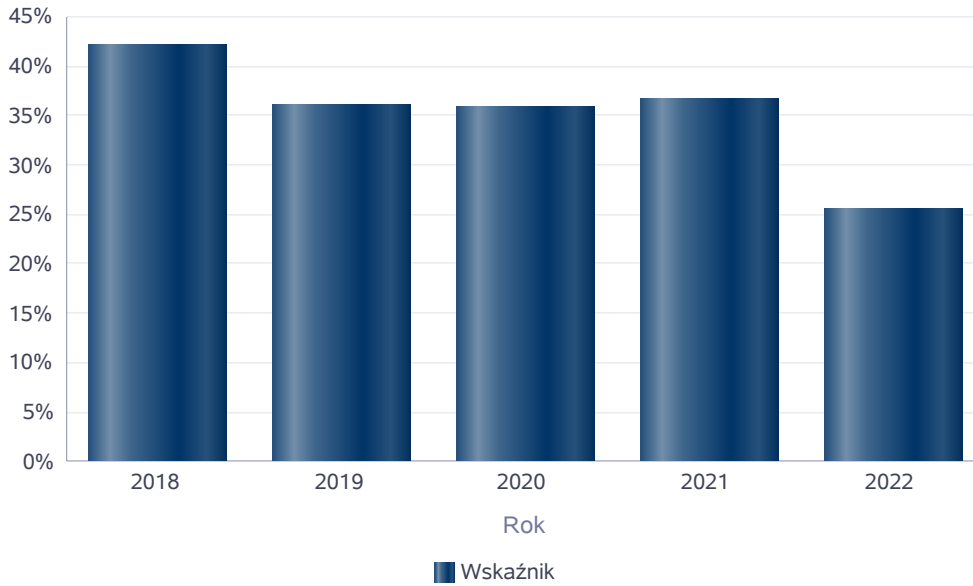
Wykres prezentuje liczbę osób bezrobotnych, liczbę bezrobotnych długotrwale oraz liczbę osób bezrobotnych z prawem do zasiłku, ogółem i w podziale na płeć.

Status	Powiat		Województwo		Polska	
	Kobiety	Mężczyźni	Kobiety	Mężczyźni	Kobiety	Mężczyźni
Osoby bezrobotne ogółem	991	1 137	14 226	16 959	435 508	375 290
Osoby bezrobotne z prawem do zasiłku	152	155	2 009	2 071	65 105	50 187
Osoby długotrwale bezrobotne	569	684	8 001	9 390	237 119	181 721



Wskaźnik bezrobocia wśród beneficjentów pomocy społecznej. Wskaźnik obliczany jako stosunek liczby osób w rodzinach korzystających z pomocy społecznej z powodu bezrobocia do liczby osób w rodzinach korzystających z pomocy ogółem.

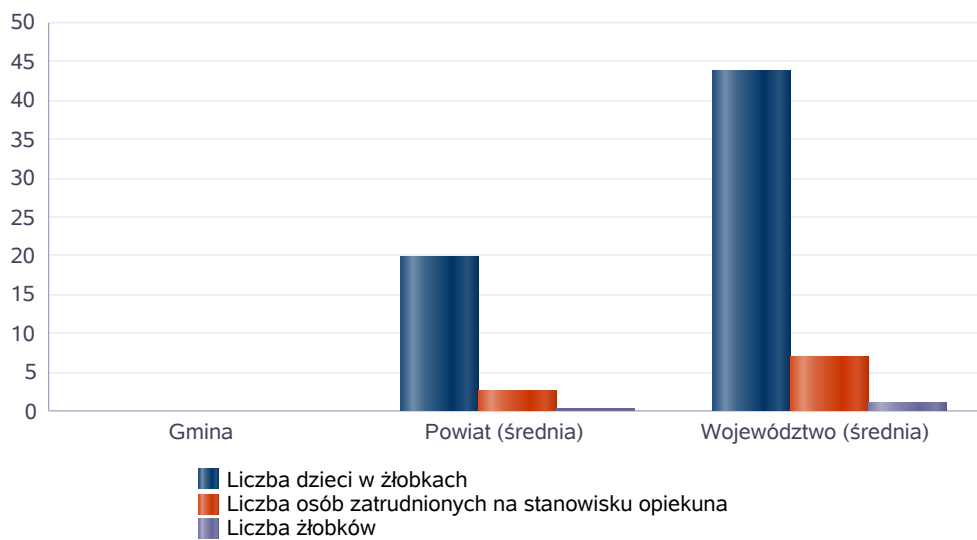
Rok	Wskaźnik
2018	42%
2019	36%
2020	36%
2021	37%
2022	26%



Liczba placówek i miejsc dla dzieci

Jednostka terytorialna	Miara	Wartość liczbowa
Gmina	Liczba dzieci w żłobkach	0,00
Gmina	Liczba osób zatrudnionych na stanowisku opiekuna	0,00
Gmina	Liczba żłobków	0,00
Powiat (średnia)	Liczba dzieci w żłobkach	19,86
Powiat (średnia)	Liczba osób zatrudnionych na stanowisku opiekuna	2,57
Powiat (średnia)	Liczba żłobków	0,43
Województwo (średnia)	Liczba dzieci w żłobkach	43,64
Województwo (średnia)	Liczba osób zatrudnionych na stanowisku opiekuna	6,97
Województwo (średnia)	Liczba żłobków	1,14

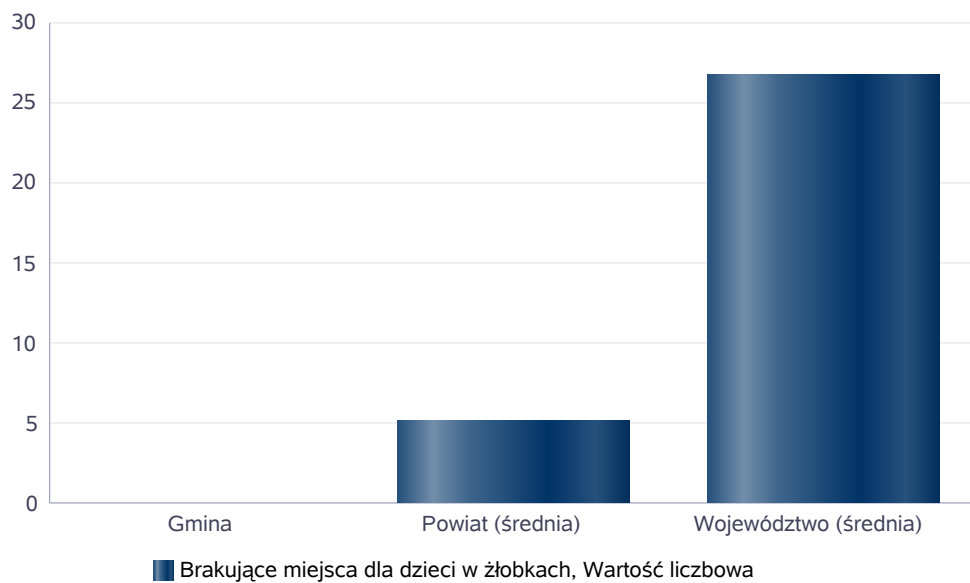
Infrastruktura opieki nad dziećmi



Liczba placówek i miejsc dla dzieci

Jednostka terytorialna	Miara	Wartość liczbową
Gmina	Brakujące miejsca dla dzieci w żłobkach	0,00
Powiat (średnia)	Brakujące miejsca dla dzieci w żłobkach	5,14
Województwo (średnia)	Brakujące miejsca dla dzieci w żłobkach	26,63

Infrastruktura opieki nad dziećmi



INFRASTRUKTURA SPOŁECZNA (stan na 31.XII)

WYSZCZEGÓLNIENIE		Rok 2021	Rok oceny 2022	Prognoza 2023*
INFRASTRUKTURA SPOŁECZNA				
Liczba mieszkań komunalnych w zasobie gminy	1	8	8	8
Liczba wniosków złożonych na mieszkanie komunalne z zasobów gminy	2	0	0	0
w tym z wiersza 1: Liczba mieszkań socjalnych (lokali)	3	0	0	0
Liczba oczekujących na mieszkanie socjalne	4	0	0	0
Liczba wyroków eksmisyjnych bez wskazania lokalu socjalnego	5	0	0	0
Liczba klubów i innych miejsc spotkań dla seniorów	6	0	0	0
Liczba hospicjów	7	0	0	0
Liczba ośrodków dla cudzoziemców	8	X	X	X

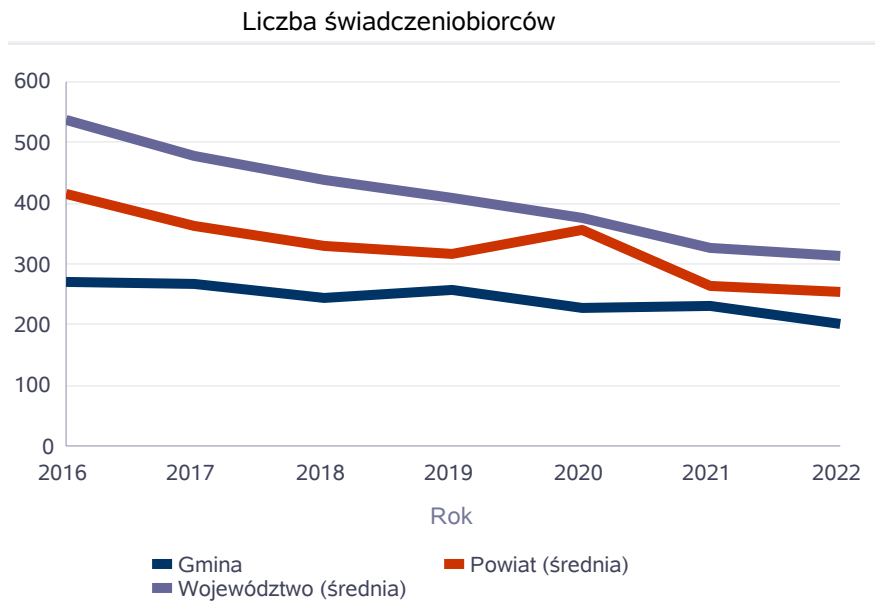
* Wielkość prognozy nie dotyczy wartości przyrostu lub spadku. W przypadku braku możliwości oszacowania wielkości liczbowych dla prognozy należy wpisać liczby odpowiadające danym z kolumny "Rok oceny 2022". Niniejsza instrukcja dotyczy wypełniania wszystkich tabel OZPS.

3. Dane o korzystających z pomocy i wsparcia

Pomoc i wsparcie w gminie Plaska z pomocy społecznej w 2022 roku uzyskało 454 osób, co stanowiło 18,63% wszystkich mieszkańców gminy. W roku oceny, w stosunku do 2021 roku, łączna liczba osób korzystających z pomocy i wsparcia zmniejszyła się o 17 osób. Natomiast liczba rodzin, którym przyznano świadczenie z pomocy społecznej zmniejszyła się w stosunku do roku poprzedniego o 23 osoby. W przypadku długotrwale korzystających z pomocy społecznej ich liczba osiągnęła poziom 111 osób, co oznaczało spadek w stosunku do roku 2021 o 16 osób. W gminie Plaska najczęściej występującymi przyczynami trudnej sytuacji życiowej osób i rodzin a jednocześnie powodami ubiegania się o pomoc społeczną, wskazanymi przez ośrodki pomocy społecznej w 2022 roku było kolejno: ubóstwo, bezrobocie, niepełnosprawność, potrzeba ochrony macierzyństwa, długotrwała choroba. (podać pięć najważniejszych powodów). Poniżej prezentujemy w formie graficznej i tabelarycznej szczegółowe dane dotyczące: liczby rodzin i osób w rodzinach korzystających z pomocy społecznej w podziale na wiek i płeć, wskaźnika deprivacji lokalnej, liczby długotrwale korzystających z pomocy społecznej w podziale na płeć i grupy wiekowe, liczby osób i rodzin korzystających ze świadczeń pieniężnych i niepieniężnych, liczby osób korzystających z usług opiekuńczych i specjalistycznych usług opiekuńczych dla osób z zaburzeniami psychicznymi, liczby rodzin korzystających z poradnictwa specjalistycznego, wskaźnika pracy socjalnej, liczby rodzin korzystających z interwencji kryzysowej, wskaźnika kontraktu socjalnego w podziale na typy, wskaźnika projektów socjalnych.

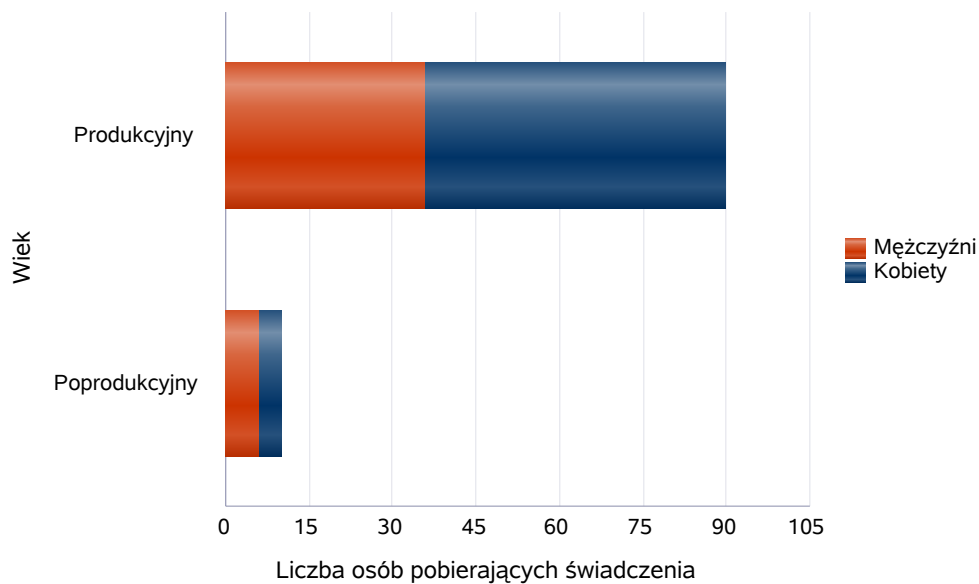
Liczba osób korzystających ze świadczeń na podstawie wydanych decyzji

	Liczba świadczeniobiorców						
	2016	2017	2018	2019	2020	2021	2022
Gmina	271	266	244	256	227	232	201
Powiat (średnia)	415	362	330	318	355	264	253
Województwo (średnia)	536	480	438	410	375	325	315



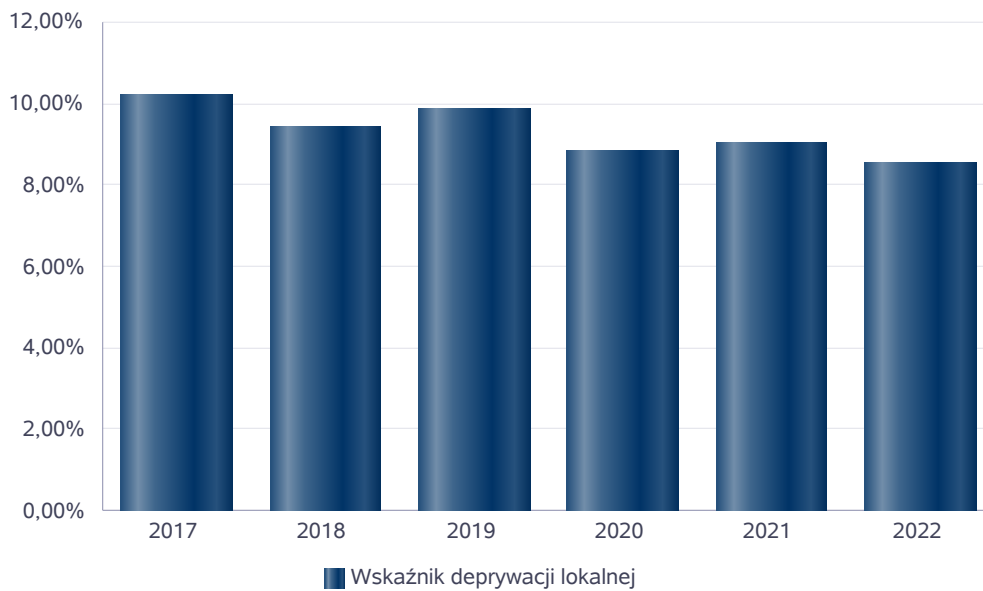
Liczba osób korzystających z pomocy społecznej w podziale na wiek i płeć wg liczby wypłaconych świadczeń

Grupa	Ogółem	Kobiety	Mężczyźni
Produkcyjny	90	54	36
Poprodukcyjny	10	4	6



Wskaźnik deprivacji lokalnej

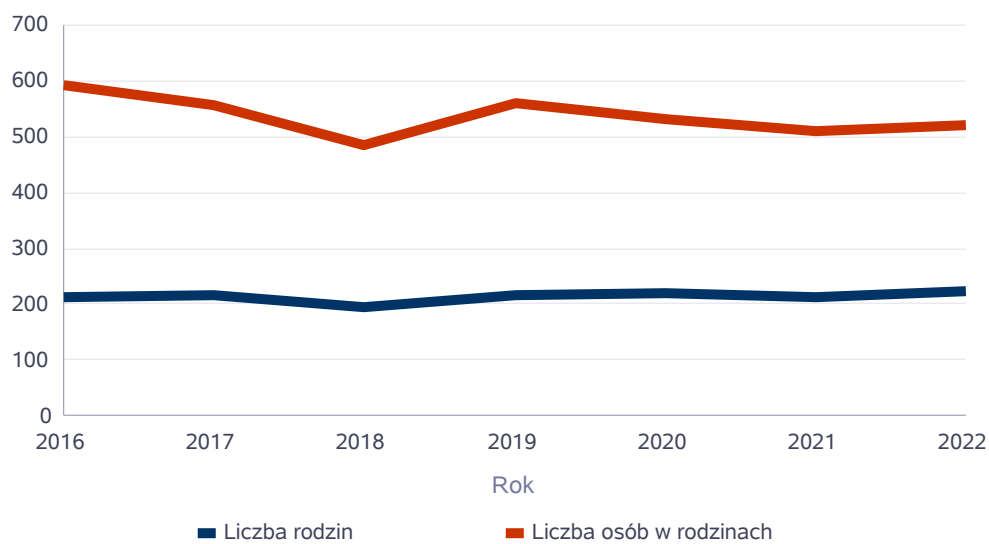
Rok	Wskaźnik deprivacji lokalnej
2017	10,22%
2018	9,40%
2019	9,85%
2020	8,83%
2021	9,03%
2022	8,54%



Liczba rodzin i liczba osób w rodzinach korzystających z pomocy społecznej

Rok	Liczba rodzin	Liczba osób w rodzinach
2016	213	591
2017	217	558
2018	193	486
2019	217	561
2020	218	531
2021	214	508
2022	224	521

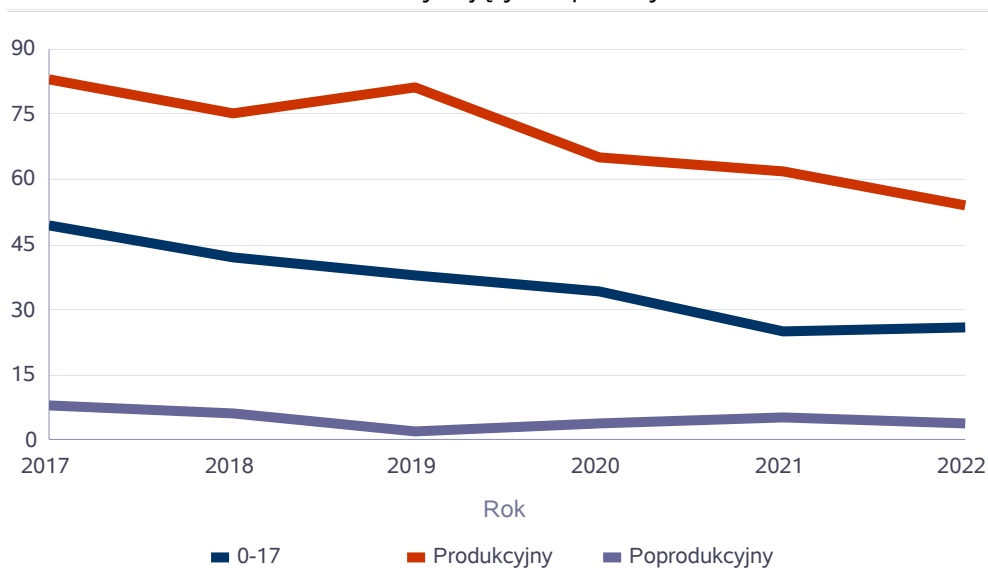
Korzystający z pomocy społecznej



Liczba kobiet korzystających z pomocy społecznej

Poziom	Wiek	Liczba kobiet korzystających z pomocy					
		2017	2018	2019	2020	2021	2022
Płaska	Produkcyjny	83	75	81	65	62	54
	Poprodukcyjny	8	6	2	4	5	4
Powiat (średnia)	0-17	49	42	38	34	25	26
	Produkcyjny	113	97	90	86	72	68
	Poprodukcyjny	33	34	37	31	31	35
Województwo (średnia)	0-17	69	62	56	49	41	54
	Produkcyjny	138	122	109	102	90	93
	Poprodukcyjny	32	34	35	29	30	31

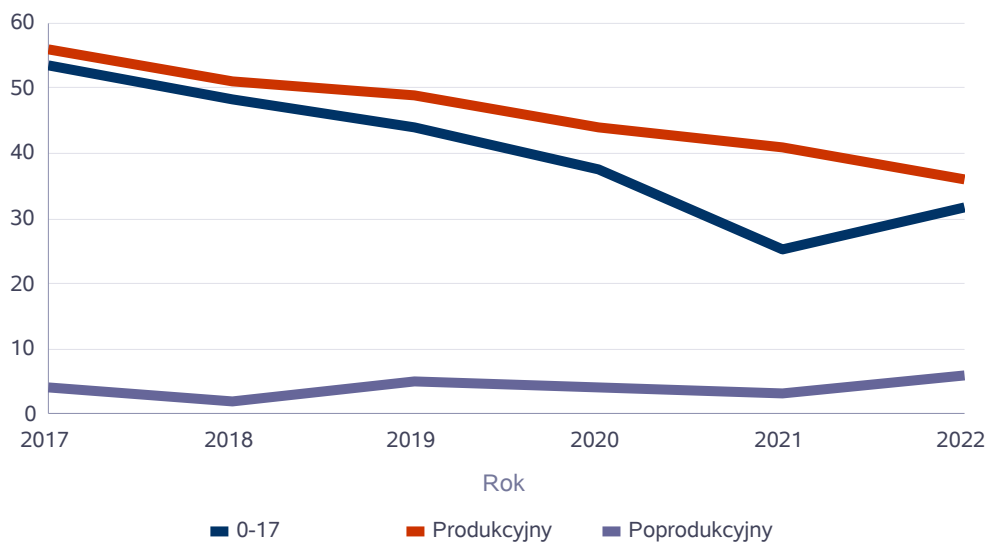
Liczba kobiet korzystających z pomocy



Liczba mężczyzn korzystających z pomocy społecznej

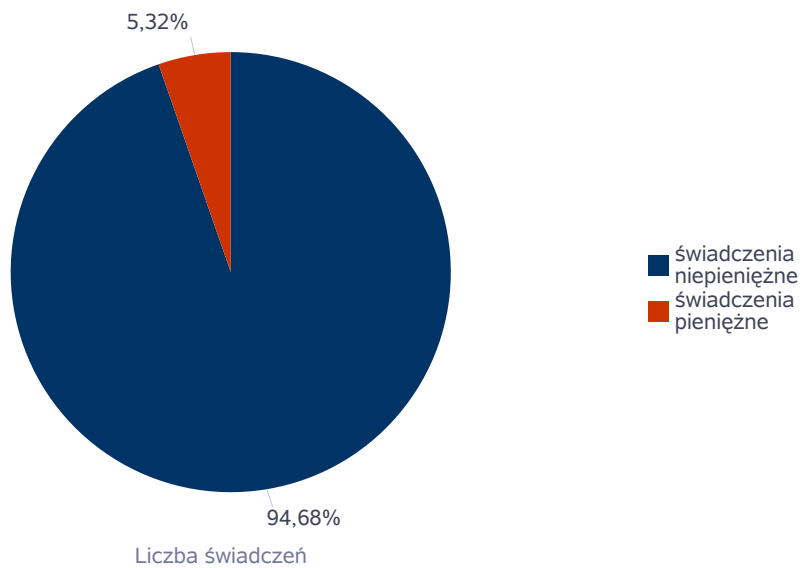
Poziom	Wiek	Liczba mężczyzn korzystających z pomocy					
		2017	2018	2019	2020	2021	2022
Płaska	Produkcyjny	56	51	49	44	41	36
	Poprodukcyjny	4	2	5	4	3	6
Powiat (średnia)	0-17	54	48	44	37	25	32
	Produkcyjny	110	102	92	88	79	78
	Poprodukcyjny	10	11	13	12	11	10
Województwo (średnia)	0-17	74	67	60	53	44	58
	Produkcyjny	137	123	113	112	105	104
	Poprodukcyjny	13	13	13	13	13	13

Liczba mężczyzn korzystających z pomocy



Liczba świadczeń pieniężnych i niepieniężnych z pomocy społecznej

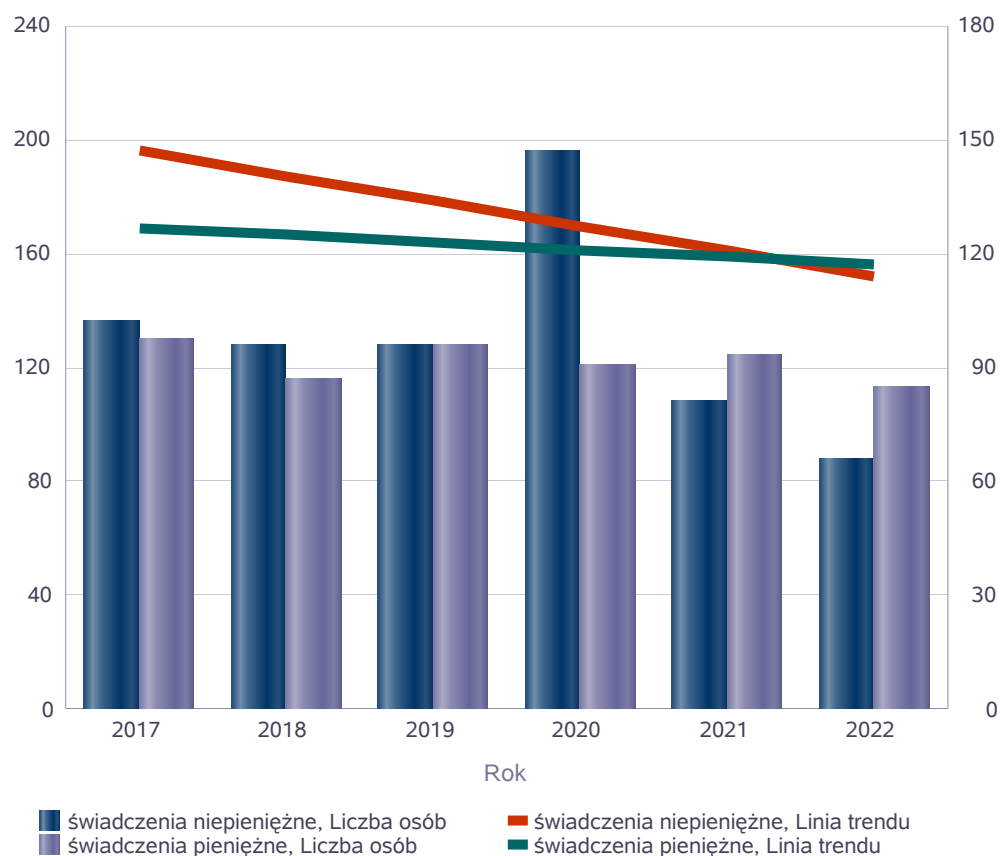
Rodzaj świadczenia	Liczba świadczeń
świadczenia niepieniężne	11 556
świadczenia pieniężne	649



Liczba osób korzystających z świadczeń pieniężnych i niepieniężnych

Rodzaj świadczenia	Liczba osób					
	2017	2018	2019	2020	2021	2022
świadczenia niepieniężne	136	128	128	196	108	88
świadczenia pieniężne	130	116	128	121	124	113

Liczba osób korzystających z świadczeń pieniężnych i niepieniężnych

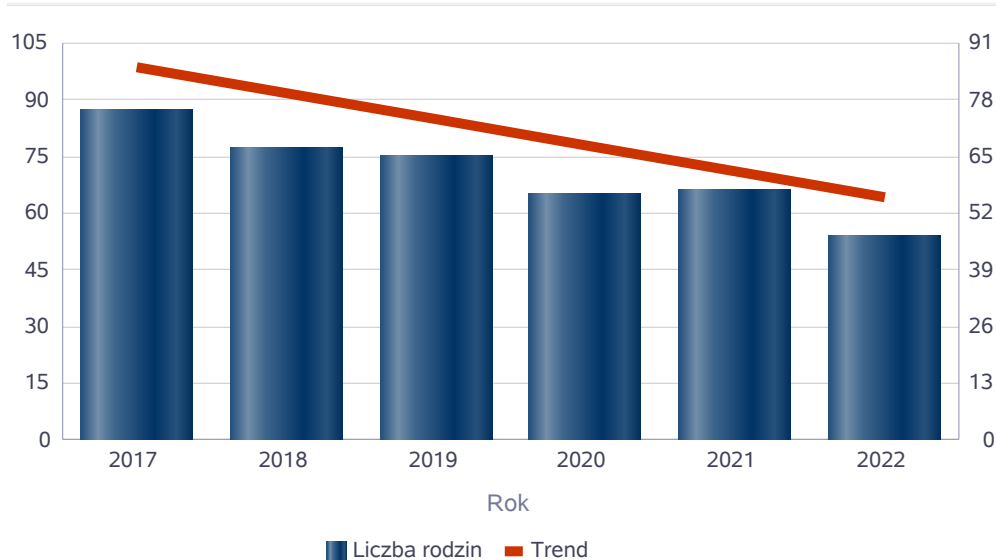


Liczba rodzin korzystających z świadczeń pieniężnych i niepieniężnych

Rodzaj świadczenia	Liczba rodzin					
	2017	2018	2019	2020	2021	2022
świadczenia niepieniężne	87	77	75	65	66	54
świadczenia pieniężne	130	116	127	121	124	113

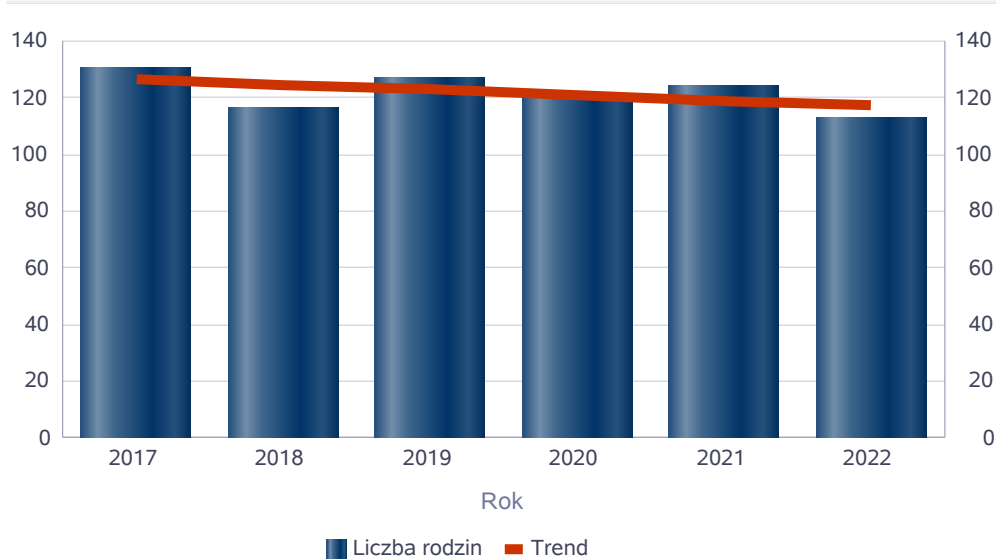
świadczenia niepieniężne

Liczba rodzin



świadczenia pieniężne

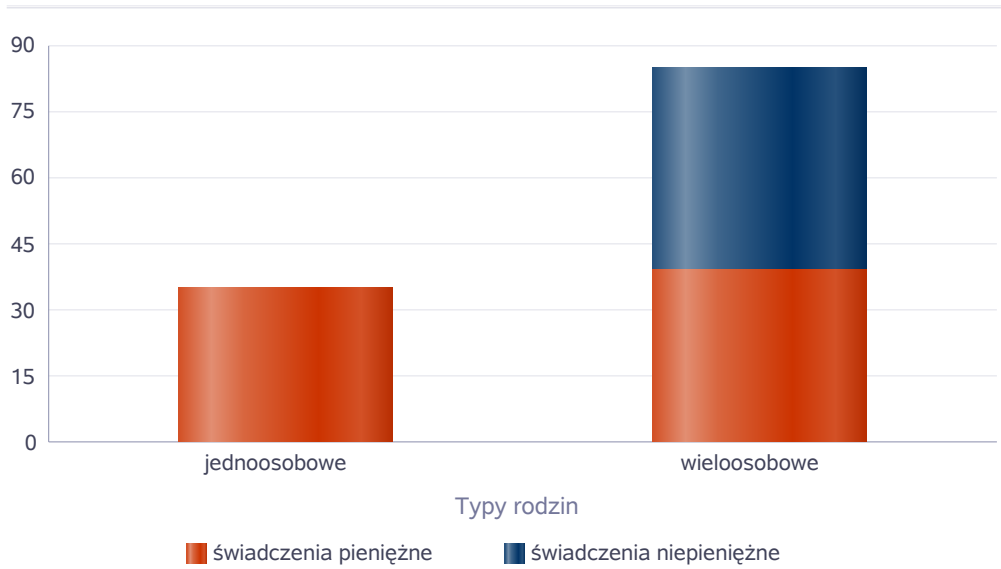
Liczba rodzin



Rodzaje świadczeń, z których korzystają poszczególne typy rodzin

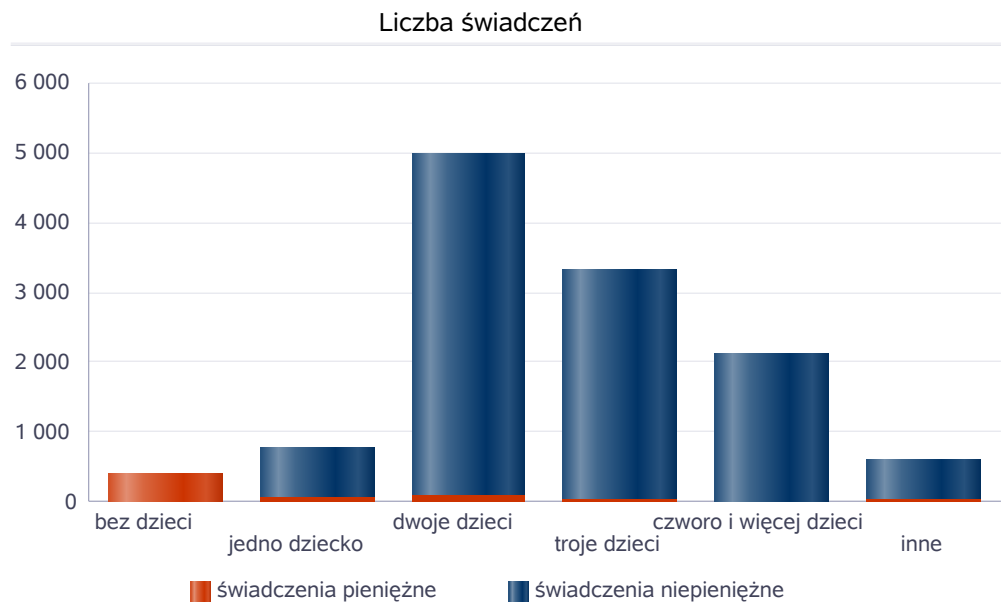
Typy rodzin	Liczba rodzin pobierających świadczenia		
	Ogółem	Świadczenia pieniężne	Świadczenia niepieniężne
jednoosobowe	35	35	0
wielosobowe	60	39	46

Liczba rodzin pobierających świadczenia



Rodzaje świadczeń, z których korzystają poszczególne typy rodzin ze względu na liczbę dzieci

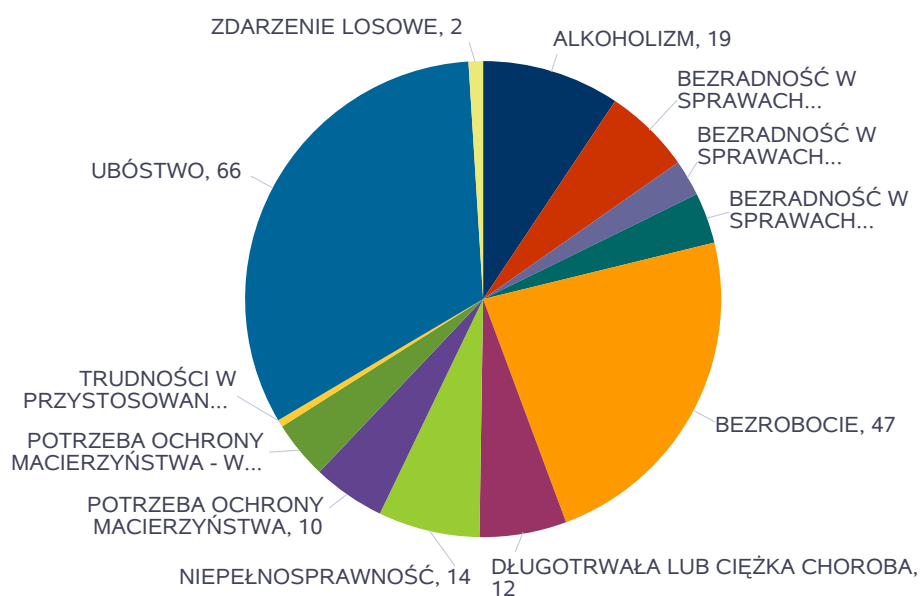
Typ rodziny	Liczba świadczeń		
	Ogółem	Świadczenia pieniężne	Świadczenia niepieniężne
bez dzieci	401	401	
jedno dziecko	784	62	722
dwoje dzieci	4984	91	4893
troje dzieci	3312	47	3265
czworo i więcej dzieci	2132	18	2114
inne	592	30	562



Powody udzielania pomocy rodzinom

Powody udzielenia pomocy i wsparcia - ranking	LICZBA RODZIN OGÓŁEM
UBÓSTWO	66
BEZROBOCIE	47
ALKOHOLIZM	19
NIEPEŁNOSPRAWNOŚĆ	14
BEZRADNOŚĆ W SPRAWACH OPIEK.-WYCHOWAWCZYCH I PROWADZENIA GOSPODARSTWA DOMOWEGO - OGÓŁEM	12
DŁUGOTRWAŁA LUB CIĘŻKA CHOROBA	12
POTRZEBA OCHRONY MACIERZYŃSTWA	10
POTRZEBA OCHRONY MACIERZYŃSTWA - W TYM: POTRZEBA OCHRONY WIELODZIETNOŚCI	8
BEZRADNOŚĆ W SPRAWACH OPIEK.-WYCHOWAWCZYCH I PROWADZENIA GOSPODARSTWA DOMOWEGO - OGÓŁEM - W TYM: RODZINY WIELODZIETNE	7
BEZRADNOŚĆ W SPRAWACH OPIEK.-WYCHOWAWCZYCH I PROWADZENIA GOSPODARSTWA DOMOWEGO - OGÓŁEM - W TYM: RODZINY NIEPEŁNE	5
ZDARZENIE LOSOWE	2
TRUDNOŚCI W PRZYSTOSOWANIU DO ŻYCIA PO ZWOLNIENIU Z ZAKŁADU KARNEGO	1

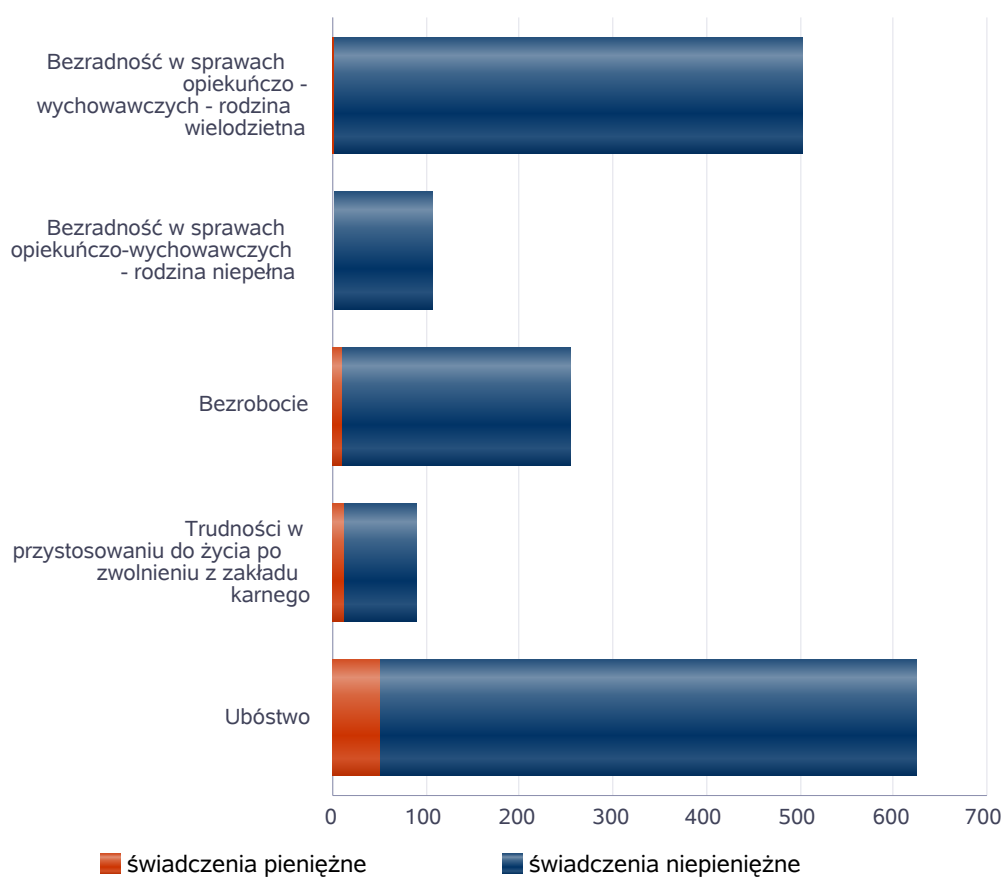
Powody udzielenia pomocy i wsparcia



Główne powody przyznania świadczeń w roku

Powód przyznania	Ogółem	Liczba świadczeń	
		świadczenia niepieniężne	świadczenia pieniężne
Ubóstwo	625	574	51
Bezradność w sprawach opiekuńczo - wychowawczych - rodzina wielodzietna	504	501	3
Bezrobocie	254	244	10
Bezradność w sprawach opiekuńczo-wychowawczych - rodzina niepełna	107	105	2
Trudności w przystosowaniu do życia po zwolnieniu z zakładu karnego	90	78	12

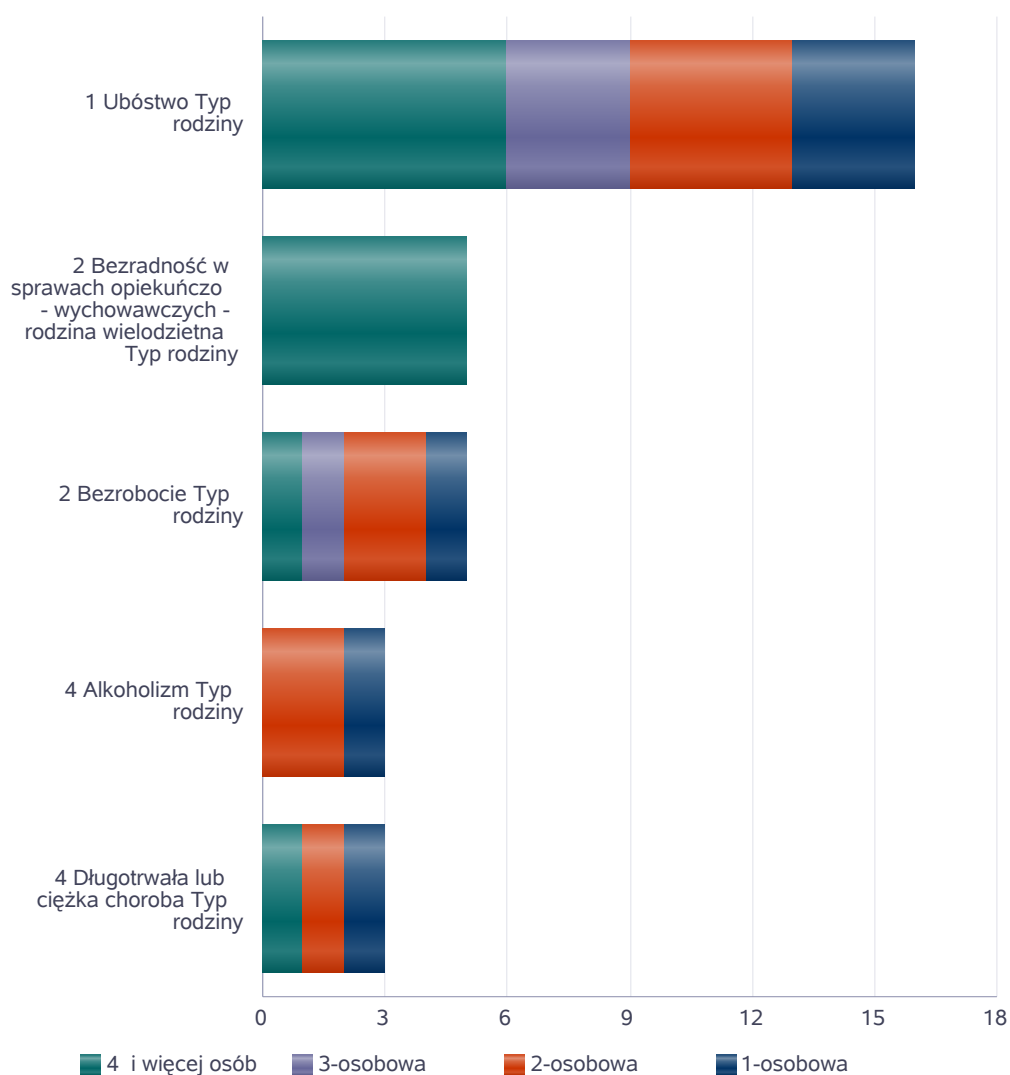
Liczba świadczeń



Główne powody przyznawania pomocy dla rodzin jednoosobowych i wieloosobowych

Powód przyznania	Ogółem	Typ rodziny			
		1-osobowa	2-osobowa	3-osobowa	4 i więcej osób
Ubóstwo	16	3	4	3	6
Bezradność w sprawach opiekuńczo - wychowawczych - rodzina wielodzietna	5				5
Bezrobocie	5	1	2	1	1
Alkoholizm	3	1	2		
Długotrwała lub ciężka choroba	3	1	1		1

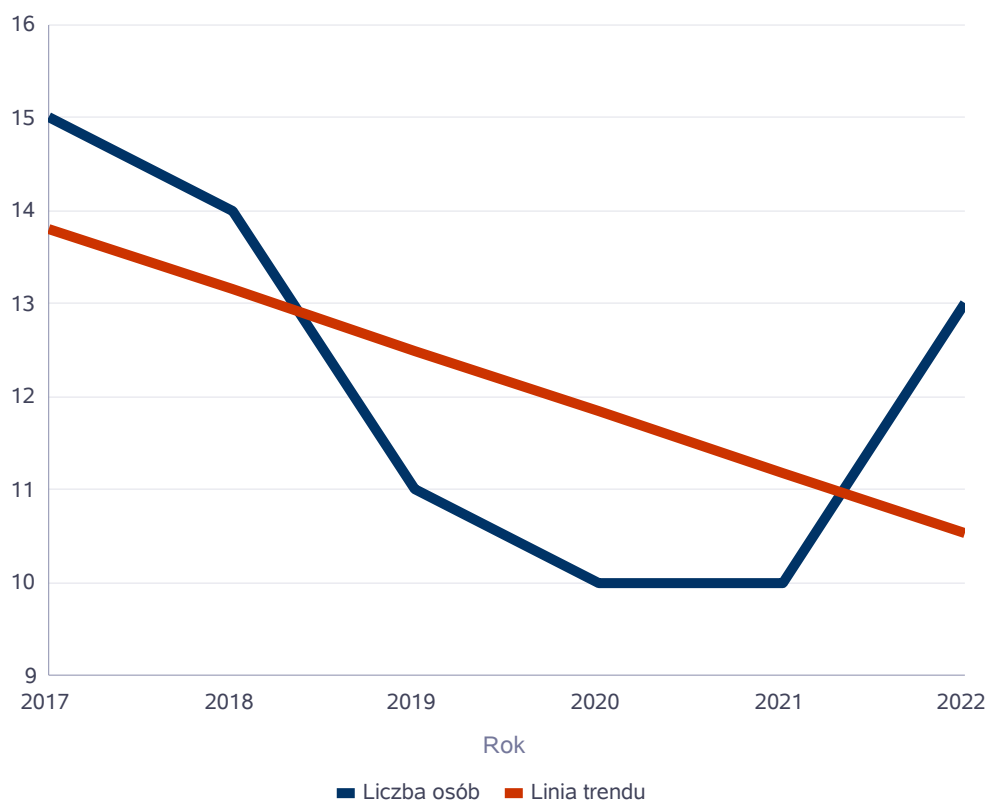
Liczba rodzin pobierających świadczenia wg powodów



Liczba osób korzystających ze usług opiekuńczych

Rok	Liczba osób
2017	15
2018	14
2019	11
2020	10
2021	10
2022	13

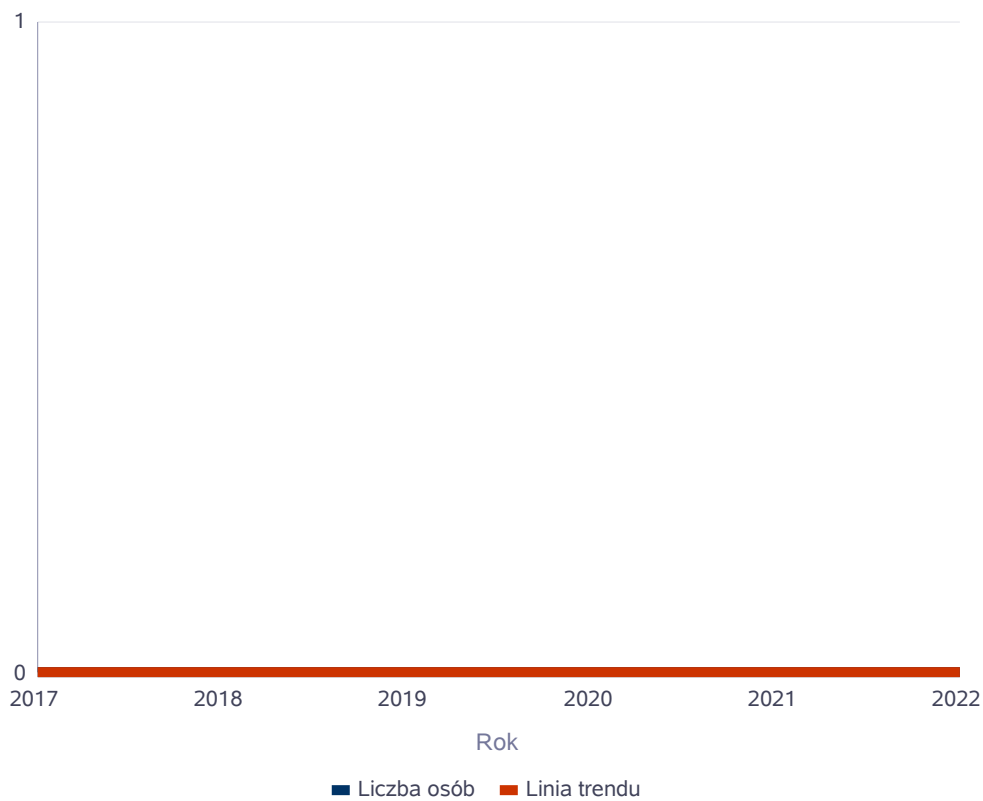
Liczba osób



Liczba osób korzystających z specjalistycznych usług opiekuńczych

Rok	Liczba osób
2017	0
2018	0
2019	0
2020	0
2021	0
2022	0

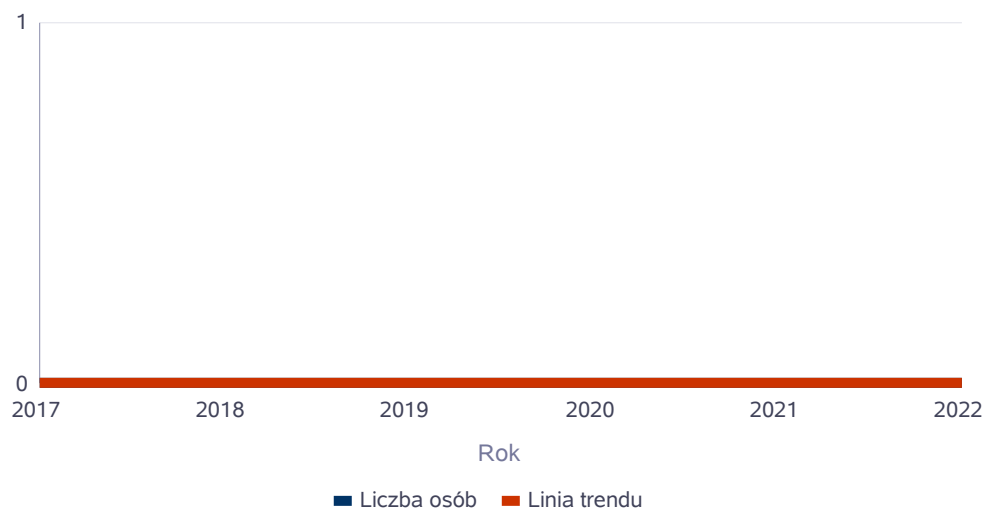
Liczba osób



Liczba osób korzystających z usług specjalistycznych opiekuńczych dla osób z zaburzeniami psychicznymi

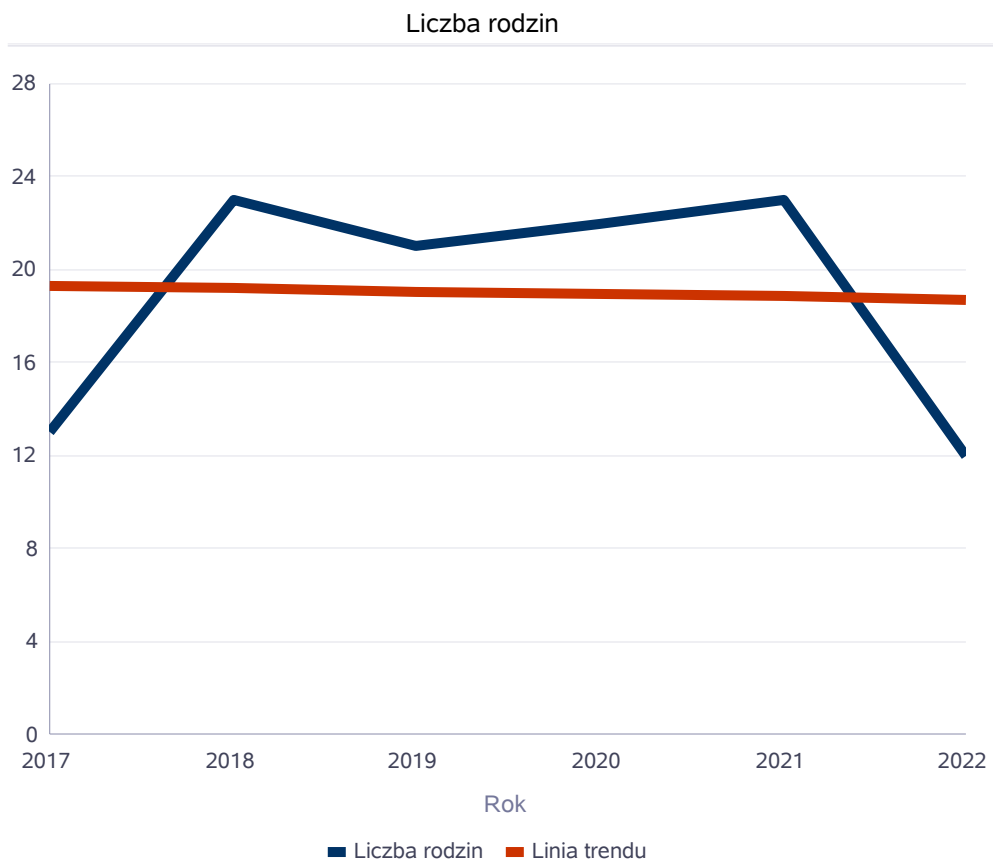
Rok	Liczba osób
2017	0
2018	0
2019	0
2020	0
2021	0
2022	0

Liczba osób



Liczba rodzin korzystających z poradnictwa specjalistycznego

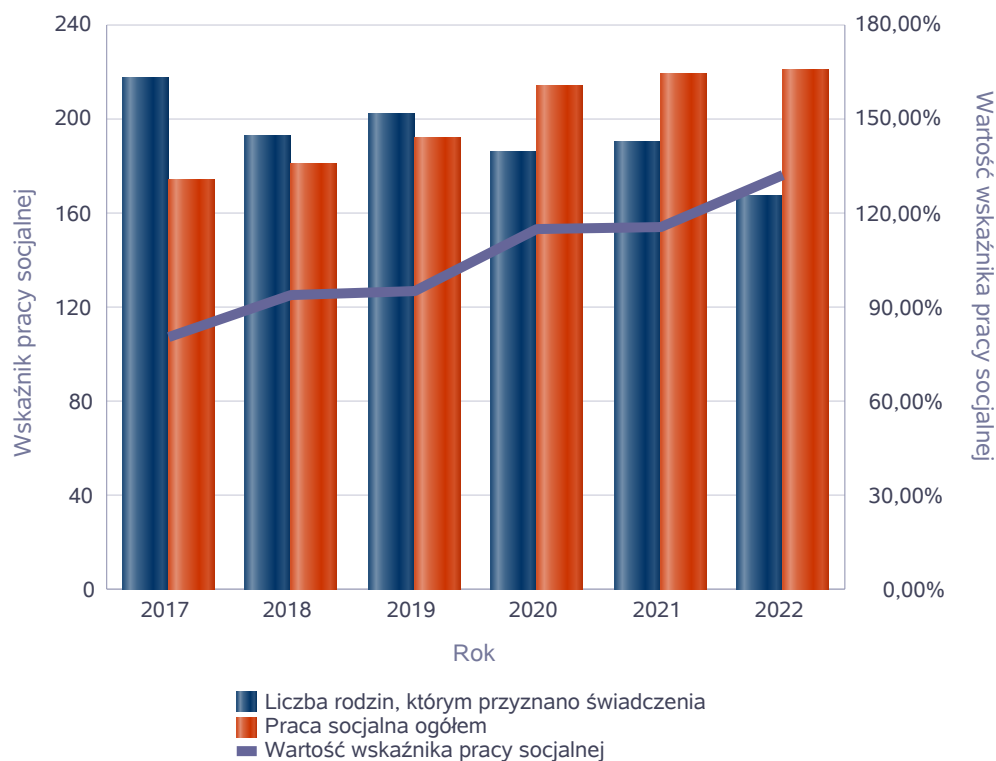
Rodzaj	Liczba rodzin w latach					
	2017	2018	2019	2020	2021	2022
Poradnictwo specjalistyczne	13	23	21	22	23	12



Wskaźnik pracy socjalnej - wskaźnik obliczany jako stosunek liczby rodzin objętych pracą socjalną do rodzin osób, którym przyznano świadczenie pomnożony przez 100%

	2017	2018	2019	2020	2021	2022
Wskaźnik pracy socjalnej	80,18%	93,78%	95,05%	115,05%	115,26%	132,34%
Liczba rodzin, którym przyznano świadczenia	217	193	202	186	190	167
Praca socjalna ogółem	174	181	192	214	219	221

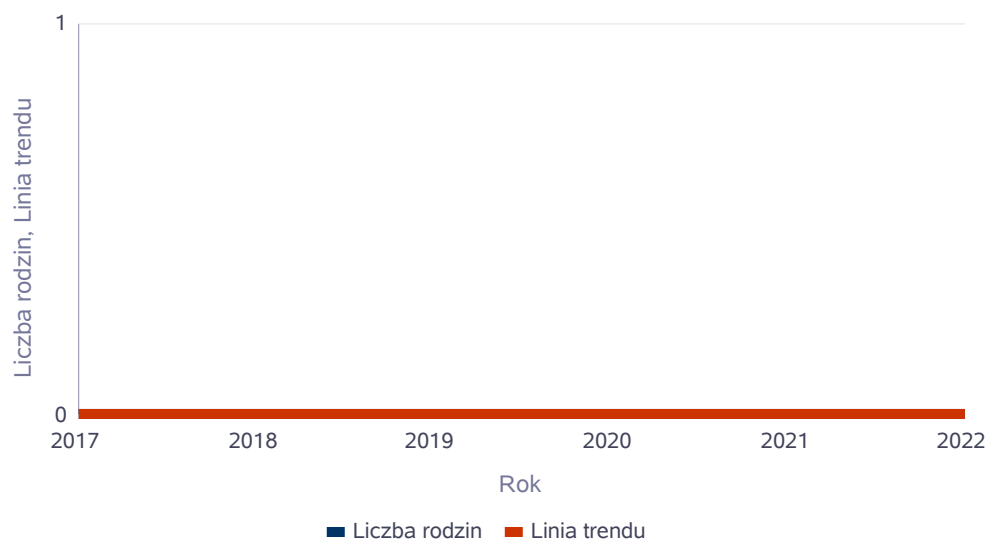
Wskaźnik pracy socjalnej



Liczba rodzin korzystających z interwencji kryzysowej

Udzielone świadczenia	Liczba rodzin					
	2017	2018	2019	2020	2021	2022
Interwencja kryzysowa	0	0	0	0	0	0

Liczba rodzin korzystających z interwencji kryzysowej

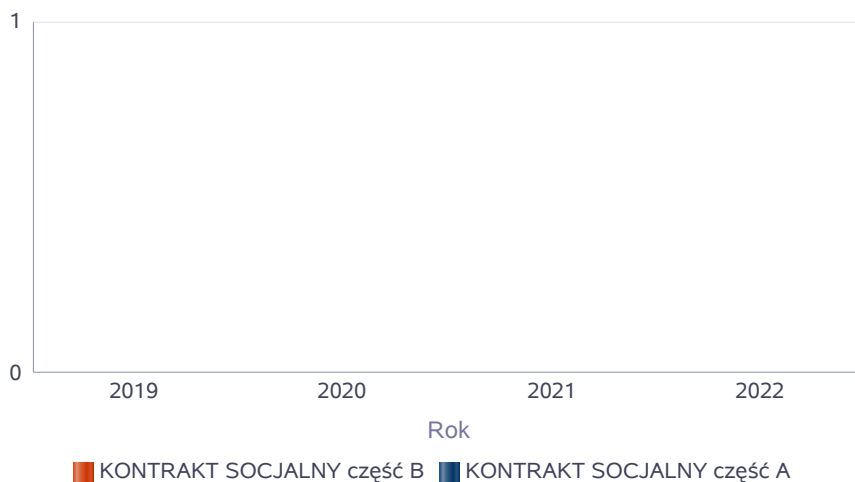


Kontrakt socjalny

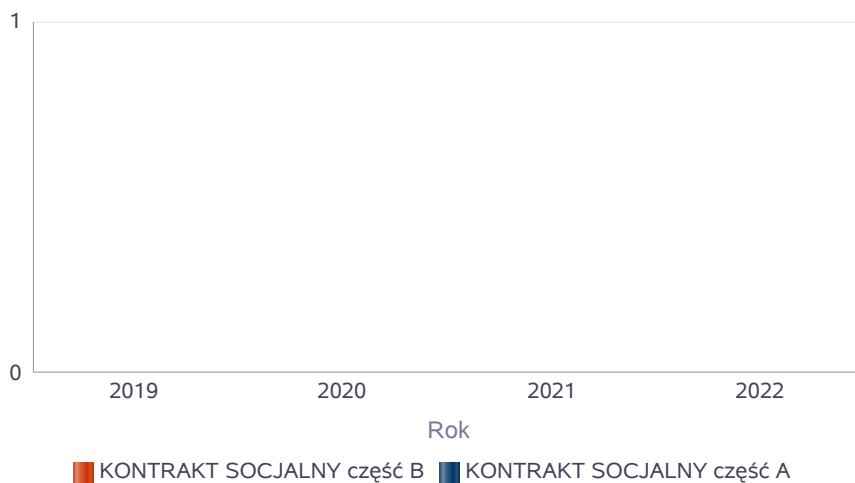
Wskaźnik obliczany jako udział osób objętych kontraktem socjalnym typu A i typu B w ogólnej liczbie osób nim objętych

Rok	Praca socjalna	Liczba kontraktów/projektów	Liczba osób objętych kontraktami/projektami socjalnymi
2019	KONTRAKT SOCJALNY część A	0	0
	KONTRAKT SOCJALNY część B	0	0
2020	KONTRAKT SOCJALNY część A	0	0
	KONTRAKT SOCJALNY część B	0	0
2021	KONTRAKT SOCJALNY część A	0	0
	KONTRAKT SOCJALNY część B	0	0
2022	KONTRAKT SOCJALNY część A	0	0
	KONTRAKT SOCJALNY część B	0	0

Liczba kontraktów/projektów

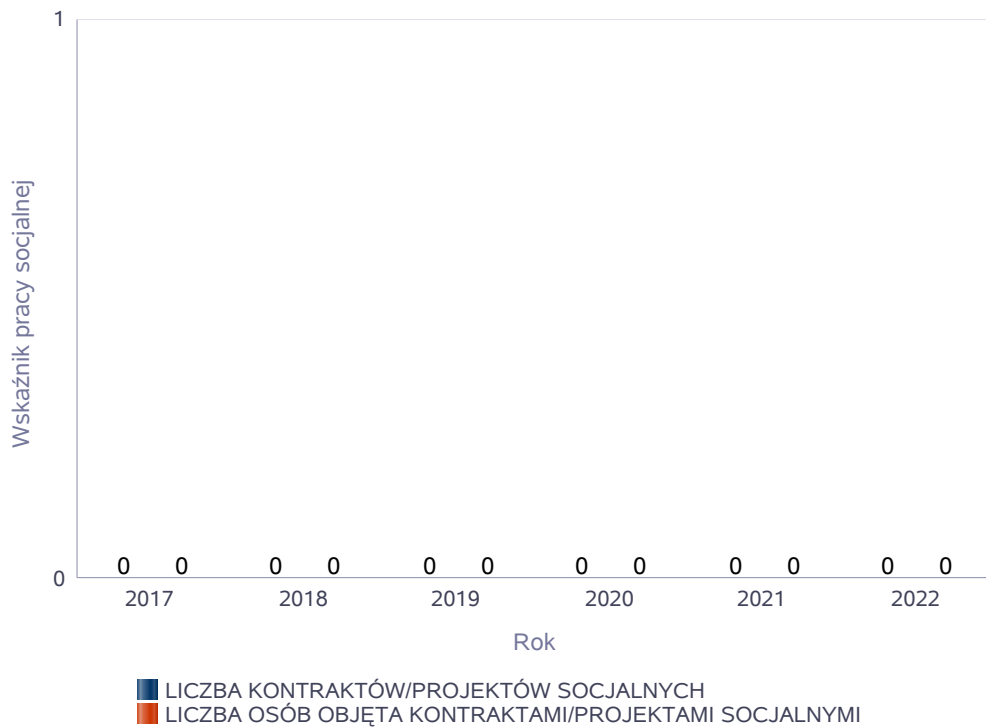


Liczba osób objętych kontraktami/projektami socjalnymi



Liczba projektów społecznych w odniesieniu do liczby osób nimi objętych

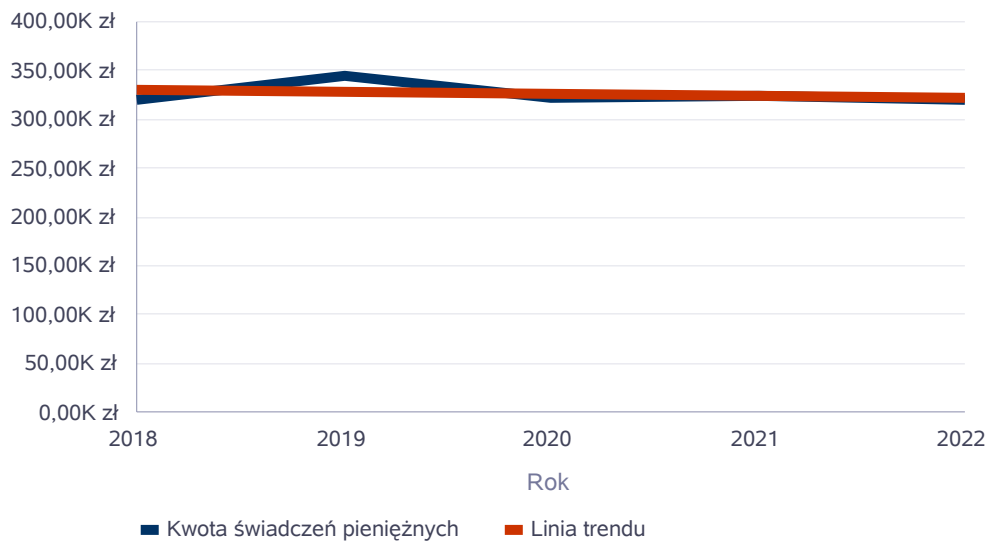
	2017	2018	2019	2020	2021	2022
LICZBA KONTRAKTÓW/PROJEKTÓW SOCJALNYCH	0	0	0	0	0	0
LICZBA OSÓB OBJĘTA KONTRAKTAMI/PROJEKTAMI SOCJALNYMI	0	0	0	0	0	0



Świadczenia pieniężne z pomocy społecznej

Rok	Kwota świadczeń pieniężnych
2018	319 126,52 zł
2019	343 869,17 zł
2020	322 152,37 zł
2021	323 875,86 zł
2022	319 555,86 zł

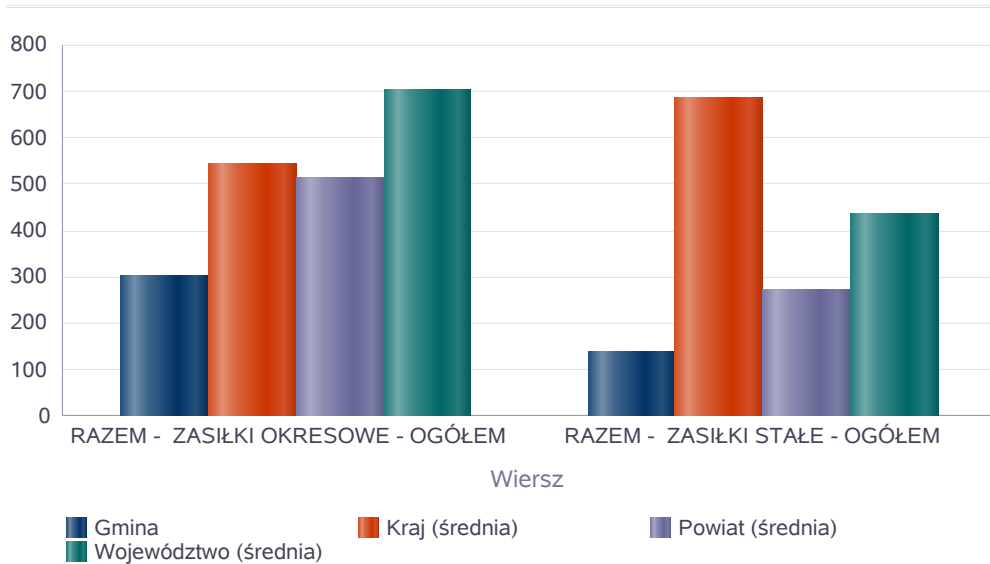
Kwota świadczeń pieniężnych



Podstawowe statystyki dla świadczeń pieniężnych

Poziom	Wiersz	Liczba świadczeń
Gmina	RAZEM - ZASIŁKI OKRESOWE - OGÓŁEM	301
	RAZEM - ZASIŁKI STAŁE - OGÓŁEM	140
Powiat (średnia)	RAZEM - ZASIŁKI OKRESOWE - OGÓŁEM	511
	RAZEM - ZASIŁKI STAŁE - OGÓŁEM	271
Województwo (średnia)	RAZEM - ZASIŁKI OKRESOWE - OGÓŁEM	704
	RAZEM - ZASIŁKI STAŁE - OGÓŁEM	435
Kraj (średnia)	RAZEM - ZASIŁKI OKRESOWE - OGÓŁEM	544
	RAZEM - ZASIŁKI STAŁE - OGÓŁEM	683

Liczba świadczeń



**DANE O KORZYSTAJĄCYCH Z POMOCY I WSPARCIA
w całym okresie sprawozdawczym**

WYSZCZEGÓLNIENIE		Rok 2021	Rok oceny 2022	Prognoza 2023
OSOBY I RODZINY, KTÓRYM UDZIELONO POMOCY I WSPARCIA				
Liczba osób	1	256	258	258
OSOBY I RODZINY, KTÓRYM PRZYZNANO ŚWIADCZENIE				
Liczba osób	2	232	201	201
W tym: osoby długotrwale korzystające	3	127	111	111
Wiek 0-17	4	87	75	75
Wiek produkcyjny *	5	127	115	115
Wiek poprodukcyjny **	6	18	11	11
Liczba rodzin	7	190	167	167
Liczba osób w rodzinach	8	471	454	454
w tym: KOBIETY (z wierszy 2-6)				
Ogółem	9	102	136	136
W tym: osoby długotrwale korzystające	10	66	58	58
Wiek 0-17	11	46	57	57
Wiek 18-59	12	47	71	71
Wiek 60 lat i więcej	13	9	8	8
OSOBY I RODZINY, Z KTÓRYMI PRZEPROWADZONO WYWIAD ŚRODOWISKOWY				
Liczba osób ogółem	14	211	227	227
Liczba rodzin	15	190	201	201
Liczba osób w rodzinach	16	471	527	527
KONTRAKT SOCJALNY				
Liczba zawartych kontraktów socjalnych - ogółem	17	0	0	0
Liczba osób objętych kontraktem socjalnym - ogółem	18	0	0	0

* wiek produkcyjny: kobiety w wieku 18-59 lat, mężczyźni 18-64 lat

** wiek poprodukcyjny: kobiety w wieku 60 i więcej, mężczyźni 65 i więcej

3.1. Dane o korzystających z pomocy i wsparcia GMINA - ZADANIA OPS oraz MOPS, MOPR

Pomoc i wsparcie w gminie Plaska z pomocy społecznej w 2022 roku w postaci świadczeń pieniężnych uzyskało 113osób, zaś w postaci świadczeń niepieniężnych 88 osób. Za pobyt w Domu Pomocy Społecznej Gmina Plaska w 2022 roku nie poniosła kosztów. W gminie zatrudniono 1 asystenta rodziny, który objął swoją opieką 1 rodzinę. Poniżej prezentujemy w formie graficznej i tabelarycznej szczegółowe dane dotyczące: świadczeń pieniężnych z pomocy społecznej w podziale na zasiłki stałe, okresowe oraz celowe, liczby asystentów rodziny, liczby rodzin wspieranych i liczby osób objętych pracą asystenta rodziny.

Liczba asystentów rodziny oraz liczba rodzin objętych pracą asystenta rodziny

	2018	2019	2020	2021	2022
Liczba asystentów rodziny w gminie	0	0	0	0	1
Liczba rodzin, które korzystały z usług asystentów rodziny	0	0	0	0	1

Liczba asystentów rodziny oraz liczba rodzin



**Dane o osobach korzystających z pomocy i wsparcia
GMINA - ZADANIA OPS ORAZ MOPS, MOPR
wypełniają wyłącznie gminy i miasta na prawach powiatu
w całym okresie sprawozdawczym**

WYSZCZEGÓLNIENIE		Rok 2021	Rok oceny 2022	Prognoza 2023
SWIADCZENIA PIENIĘŻNE Z POMOCY SPOŁECZNEJ				
ZASIŁEK STAŁY				
Liczba osób	1	15	14	14
Kwota świadczeń w złotych	2	96 994	92 168	92 168
W tym: (wiersze 3-6)				
Zasiłek stały dla osób samotnie gospodarujących				
Liczba osób	3	13	12	12
Kwota świadczeń w złotych	4	89 568	84 388	84 388
Zasiłek stały dla osoby w rodzinie				
Liczba osób	5	2	2	2
Kwota świadczeń w złotych	6	7 426	7 780	7 780
ZASIŁEK OKRESOWY				
Liczba osób	7	61	52	52
Kwota świadczeń w złotych	8	177 300	155 750	155 750
W tym: (wiersze 9-16)				
Zasiłek okresowy z tytułu bezrobocia				
Liczba osób	9	57	47	47
Kwota świadczeń w złotych	10	170 454	149 012	149 012
Zasiłek okresowy z tytułu długotrwałej choroby				
Liczba osób	11	3	1	1
Kwota świadczeń w złotych	12	4 206	1 402	1 402
Zasiłek okresowy z tytułu niepełnosprawności				
Liczba osób	13	1	4	4
Kwota świadczeń w złotych	14	2 640	5 336	5 336
Zasiłek okresowy z tytułu możliwości utrzymania lub nabycia uprawnień do świadczeń z innych systemów zabezpieczenia społecznego				
Liczba osób	15	0	0	0
Kwota świadczeń w złotych	16	0	0	0
Zasiłek okresowy kontynuowany niezależnie od dochodu na podstawie art. 38 ust. 4a i 4b				
Liczba osób	17	0	0	0
Kwota świadczeń w złotych	18	0	0	0
ZASIŁEK CELOWY				
Liczba osób	19	48	45	45
Kwota świadczeń w złotych	20	51 522	66 000	66 000
W tym: (wiersze 21 - 22)				
ZASIŁEK CELOWY PRYZNANY W RAMACH PROGRAMU WIELOLETNIEGO "POSIŁEK W SZKOLE I W DOMU"				
Liczba osób	21	45	44	44
Kwota świadczeń w złotych	22	50 679	65 700	65 700
ZASIŁEK CELOWY PRYZNANY NIEZALEŻNIE OD DOCHODU na podstawie art. 39a ust. 1 i 2				

WYSZCZEGÓLNIENIE		Rok 2021	Rok oceny 2022	Prognoza 2023
Liczba osób	23	0	0	0
Kwota świadczeń w złotych	24	0	0	0
ŚWIADCZENIA NIEPIENIĘŻNE Z POMOCY SPOŁECZNEJ				
POSIŁEK OGÓŁEM				
Liczba osób	25	98	75	75
Kwota świadczeń w złotych	26	99 297	80 998	80 998
W tym: (z wierszy 25 - 26)				
DLA DZIECI				
Liczba osób	27	98	75	75
Kwota świadczeń w złotych	28	99 297	80 998	80 998
W tym (z wierszy 25-26):				
POSIŁEK świadczenie przyznane w ramach programu wieloletniego "POSIŁEK W SZKOLE I W DOMU"				
Liczba osób	29	98	75	75
Kwota świadczeń w złotych	30	99 297	80 998	80 998
W tym (z wierszy 29-30):				
DLA DZIECI				
Liczba osób	31	98	75	75
Kwota świadczeń w złotych	32	99 297	80 998	80 998
SCHRONIENIE - OGÓŁEM				
Liczba osób	33	0	0	0
Kwota świadczeń w złotych	34	0	0	0
UBRANIE				
Liczba osób	35	0	0	0
Kwota świadczeń w złotych	36	0	0	0
SPRAWIENIE POGRZEBU				
Liczba osób	37	0	0	0
Kwota świadczeń w złotych	38	0	0	0
ODPŁATNOŚĆ GMINY ZA POBYT W DOMU POMOCY SPOŁECZNEJ				
Liczba osób	39	0	0	0
Kwota świadczeń w złotych	40	0	0	0
WSPIERANIE RODZINY I PIECZA ZASTĘPCZA				
Liczba rodzin objęta pracą asystenta rodziny	41	0	1	1
Liczba rodzin wspierających	42	0	0	0
Liczba asystentów rodziny	43	0	1	1
Odpłatność za pobyt dziecka w pieczy zastępczej w złotych	44	0	2 594	6 000

4. Inne rodzaje pomocy i świadczeń

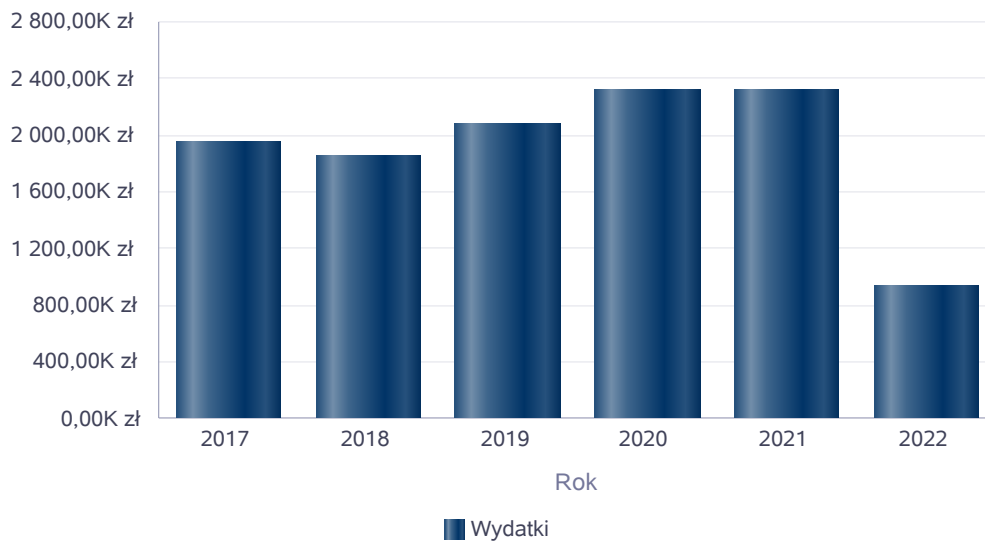
Liczba pobierających w roku oceny zasiłek wychowawczy wyniosła 211 rodzin. W stosunku do roku poprzedniego liczba ta zmalała o 10 rodzin (co stanowi spadek o 4,5% w stosunku do roku poprzedniego). Całkowita kwota przyznanego świadczenia w formie zasiłku wychowawczego wyniosła 928.033. zł i w porównaniu z rokiem poprzednim zmalała o 1406.467 zł.. Liczba pobierających w roku oceny zasiłek rodzinny wyniosła 67 rodzin. W stosunku do roku poprzedniego liczba ta zmalała o 15 rodzin (co stanowi spadek o 18,29% w stosunku do roku poprzedniego). Całkowita kwota przyznanego świadczenia w formie zasiłku rodzinnego wyniosła 292.232 zł i w porównaniu z rokiem poprzednim zmalała o 35.725 zł. Poniżej prezentujemy w formie graficznej i tabelarycznej szczegółowe dane dotyczące: liczby rodzin, które otrzymały świadczenie wychowawcze w ciągu roku, kwoty świadczenia wychowawczego w ciągu roku, liczby rodzin i kwoty świadczeń w zakresie zasiłków rodzinnych, dodatków do zasiłków

rodzinnych, jednorazowych dodatków z tytułu urodzenia się dziecka, jednorazowej zapomogi z tytułu urodzenia dziecka, liczby i kwot świadczeń pielęgnacyjnych, zasiłku pielęgnacyjnego, zasiłku pielęgnacyjnego dla niepełnosprawnego dziecka, dla osoby niepełnosprawnej w wieku powyżej 16 lat o różnych stopniach niepełnosprawności, zasiłku pielęgnacyjnego dla osób, które ukończyły 75 lat, specjalnego zasiłku opiekuńczego, zasiłku dla opiekuna, świadczeń alimentacyjnych.

Świadczenie wychowawcze - kwota świadczeń

Rok	Wydatki
2017	1 944 258,00 zł
2018	1 845 989,00 zł
2019	2 065 828,00 zł
2020	2 312 940,00 zł
2021	2 316 311,00 zł
2022	928 033,00 zł

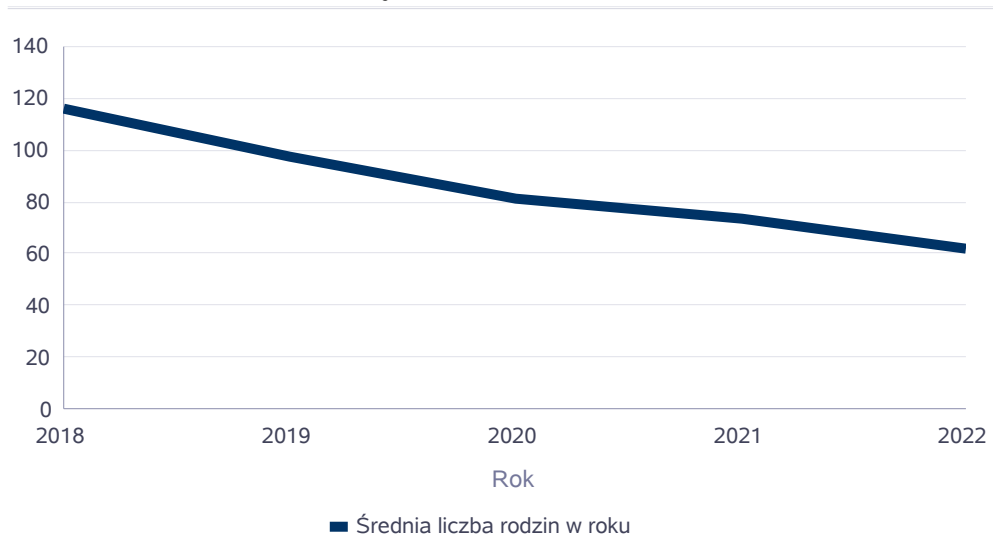
Świadczenie wychowawcze - kwota świadczeń



Średniomiesięczna liczba rodzin korzystających z zasiłków rodzinnych wraz dodatkami oraz korzystających z jednorazowej zapomogi z tytułu urodzenia dziecka

	Liczba rodzin				
	2018	2019	2020	2021	2022
Liczba rodzin korzystających z zasiłków rodzinnych wraz dodatkami	116	98	81	73	62

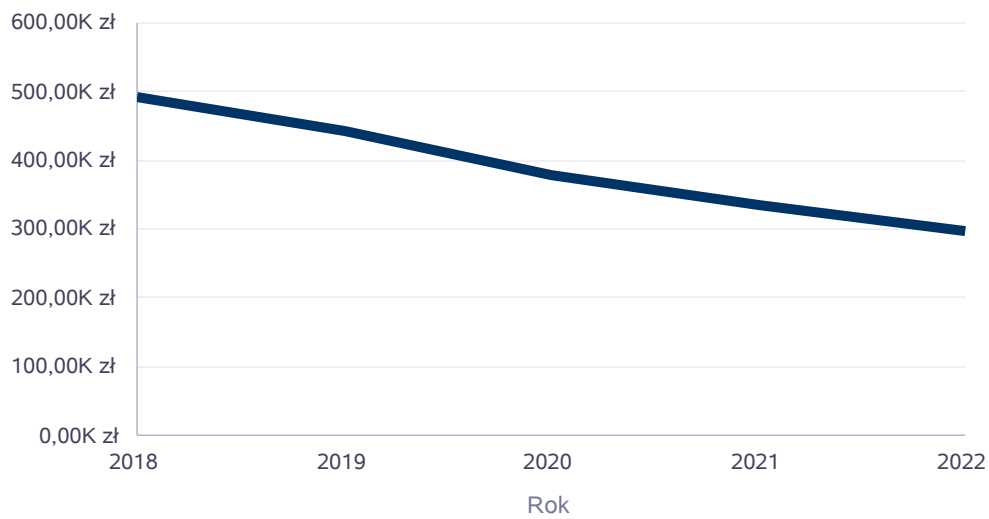
Średniomiesięczna liczba rodzin korzystających z zasiłków rodzinnych wraz dodatkami



Kwotę zasiłków rodzinnych wraz z dodatkami ogółem wypłaconych w ciągu roku

Rok	Kwota
2018	492 956,47 zł
2019	441 997,71 zł
2020	377 994,73 zł
2021	334 956,62 zł
2022	297 232,00 zł

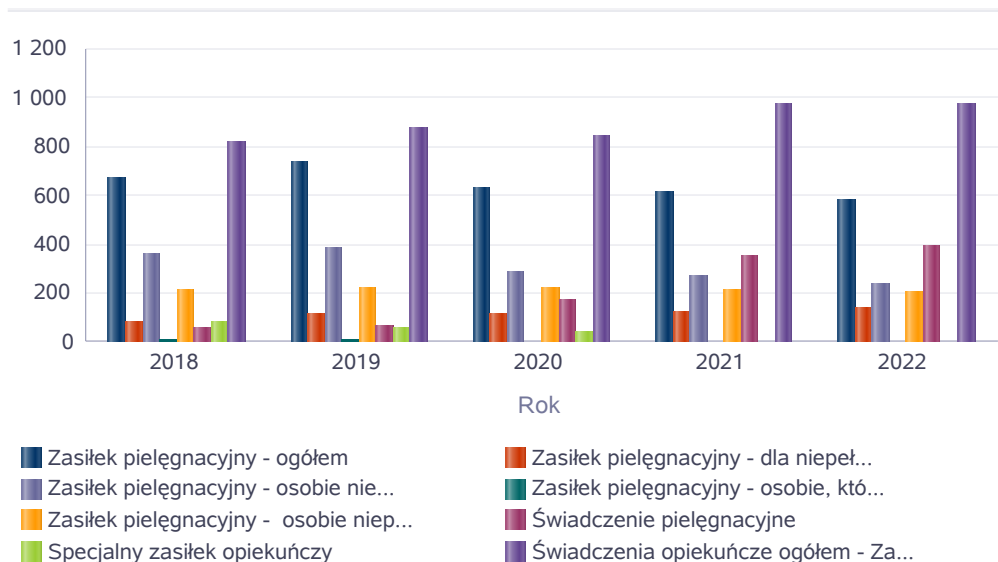
Kwota zasiłków rodzinnych wraz dodatkami oraz jednorazowej zapomogi z tytułu urodzenia dziecka



Liczba świadczeń: świadczenie pielęgnacyjne, zasiłek pielęgnacyjny, zasiłek pielęgnacyjny dla niepełnosprawnego dziecka, dla osoby niepełnosprawnej w wieku powyżej 16 lat o różnych stopniach niepełnosprawności, zasiłek pielęgnacyjny dla osób, które ukończyły 75 lat, specjalny zasiłek opiekuńczy, zasiłek dla opiekuna

Świadczenia opiekuńcze	Liczba świadczeń				
	2018	2019	2020	2021	2022
Zasiłek pielęgnacyjny - ogółem	676	742	628	618	579
Zasiłek pielęgnacyjny - dla niepełnosprawnego dziecka	83	117	115	126	139
Zasiłek pielęgnacyjny - osobie niepełnosprawnej w wieku powyżej 16. roku życia o znacznym stopniu niepełnosprawności	364	386	288	276	236
Zasiłek pielęgnacyjny - osobie, która ukończyła 75 lat	12	12	5	0	0
Zasiłek pielęgnacyjny - osobie niepełnosprawnej w wieku powyżej 16. roku życia legitymującej się orzeczeniem o umiarkowanym stopniu niepełnosprawności, jeżeli niepełnosprawność powstała w wieku do ukończenia 21 roku życia	217	227	220	216	204
Świadczenie pielęgnacyjne	64	72	175	356	396
Specjalny zasiłek opiekuńczy	83	63	44	0	0
Świadczenia opiekuńcze ogółem - Zasiłek pielęgnacyjny, świadczenia pielęgnacyjne, specjalny zasiłek opiekuńczy	823	877	847	974	975

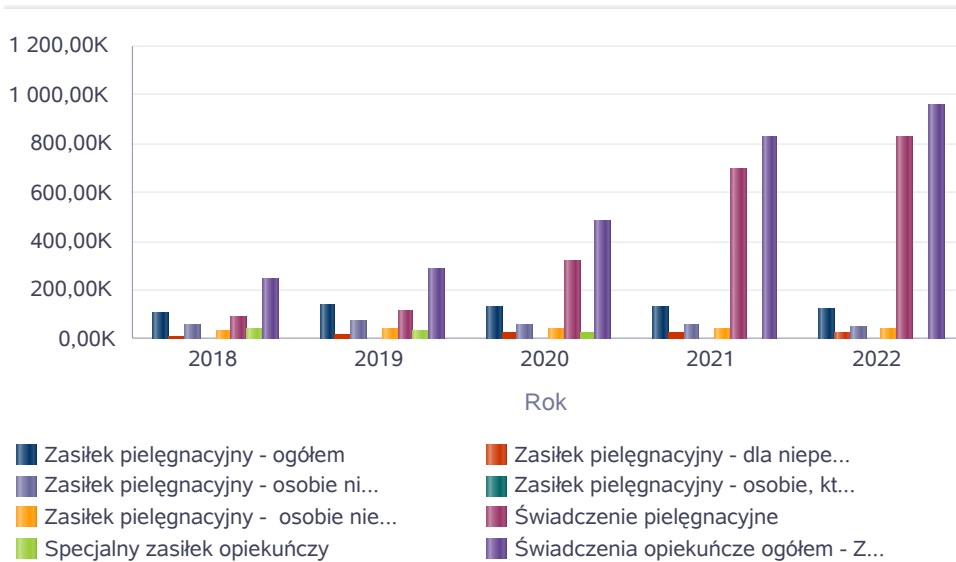
Liczba świadczeń



Kwota świadczeń: świadczenie pielęgnacyjne, zasiłek pielęgnacyjny, zasiłek pielęgnacyjny dla niepełnosprawnego dziecka, dla osoby niepełnosprawnej w wieku powyżej 16 lat o różnych stopniach niepełnosprawności, zasiłek pielęgnacyjny dla osób które ukończyły 75 lat, specjalny zasiłek opiekuńczy, zasiłek dla opiekuna

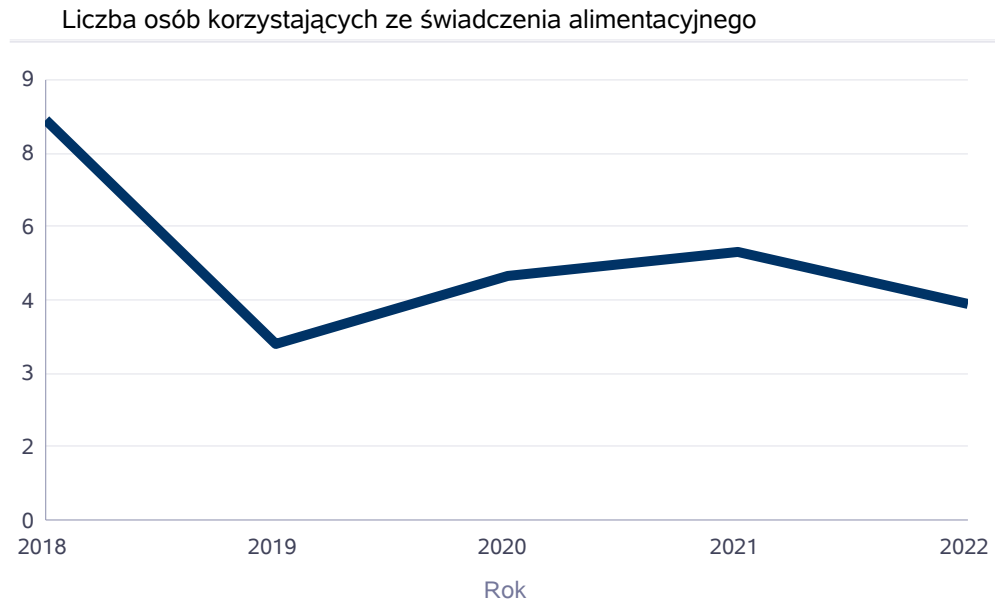
Świadczenia opiekuńcze	Kwota świadczeń				
	2018	2019	2020	2021	2022
Zasiłek pielęgnacyjny - ogółem	107 072,00	140 767,00	135 548,00	133 389,00	124 971,00
Zasiłek pielęgnacyjny - dla niepełnosprawnego dziecka	13 139,00	22 143,00	24 822,00	27 196,00	30 002,00
Zasiłek pielęgnacyjny - osobie niepełnosprawnej w wieku powyżej 16. roku życia o znacznym stopniu niepełnosprawności	57 703,00	73 228,00	62 162,00	59 572,00	50 938,00
Zasiłek pielęgnacyjny - osobie, która ukończyła 75 lat	1 898,00	2 276,00	1 079,00	0,00	0,00
Zasiłek pielęgnacyjny - osobie niepełnosprawnej w wieku powyżej 16. roku życia legitymującej się orzeczeniem o umiarkowanym stopniu niepełnosprawności, jeżeli niepełnosprawność powstała w wieku do ukończenia 21 roku życia	34 332,00	43 120,00	47 485,00	46 621,00	44 031,00
Świadczenie pielęgnacyjne	94 528,00	113 976,00	318 386,00	697 926,00	830 018,00
Specjalny zasiłek opiekuńczy	43 898,00	37 207,00	27 040,00	0,00	0,00
Świadczenia opiekuńcze ogółem - Zasiłek pielęgnacyjny, świadczenia pielęgnacyjne, specjalny zasiłek opiekuńczy	245 498,00	291 950,00	480 974,00	831 315,00	954 989,00

Kwota świadczeń



Liczba osób korzystających ze świadczenia alimentacyjnego w poszczególnych latach

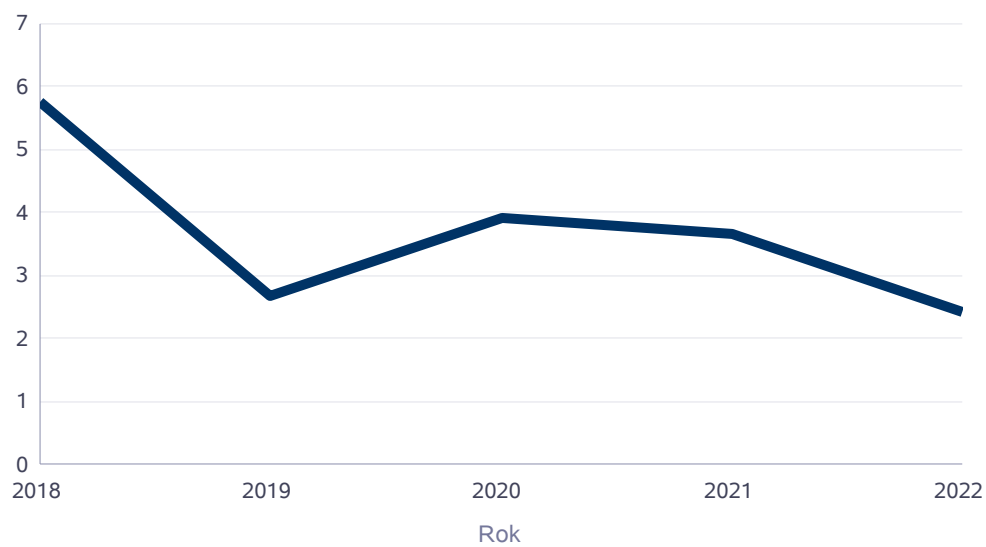
	Liczba osób				
	2018	2019	2020	2021	2022
Liczba osób korzystających ze świadczenia alimentacyjnego	8	4	5	6	4



Liczba rodzin korzystających ze świadczenia alimentacyjnego w poszczególnych latach

	Liczba rodzin				
	2018	2019	2020	2021	2022
Liczba rodzin korzystających ze świadczenia alimentacyjnego	6	3	4	4	2

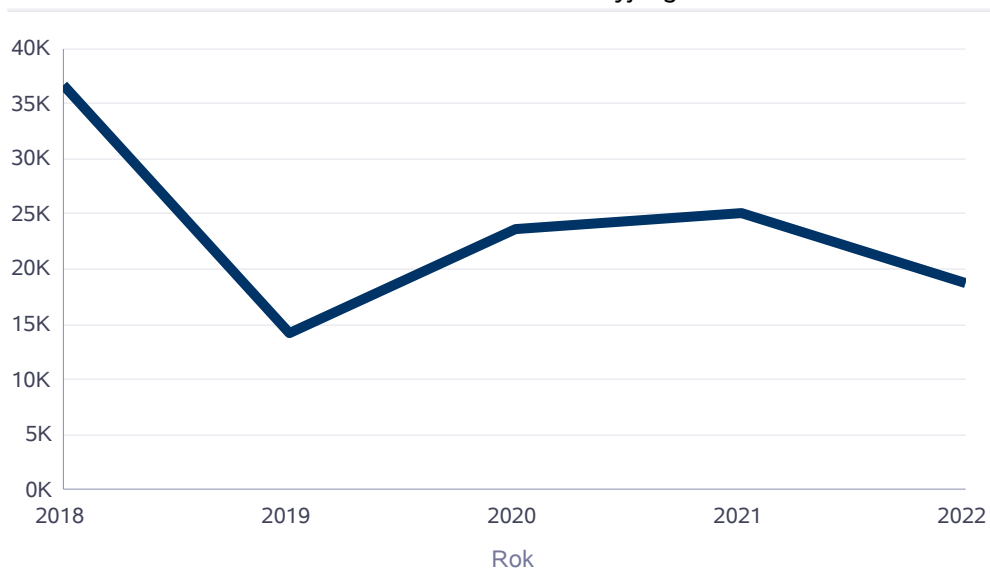
Liczba rodzin korzystających ze świadczenia alimentacyjnego



Kwota świadczeń z funduszu alimentacyjnego w poszczególnych latach [w zł]

	Kwota				
	2018	2019	2020	2021	2022
Ogólna kwota świadczeń z funduszu alimentacyjnego	36 700	14 200	23 700	25 106	18 800

Kwota świadczeń z funduszu alimentacyjnego



INNE RODZAJE POMOCY I ŚWIADCZEŃ

WYSZCZEGÓLNIENIE		Rok 2021	Rok oceny 2022	Prognoza 2023
DODATKI MIESZKANIOWE				
Liczba gospodarstw domowych	1	1	0	0
Kwota świadczeń w złotych	2	520	0	0
DODATKI ENERGETYCZNE				
Liczba gospodarstw domowych	3	1	0	0
Kwota świadczeń w złotych	4	62	0	0

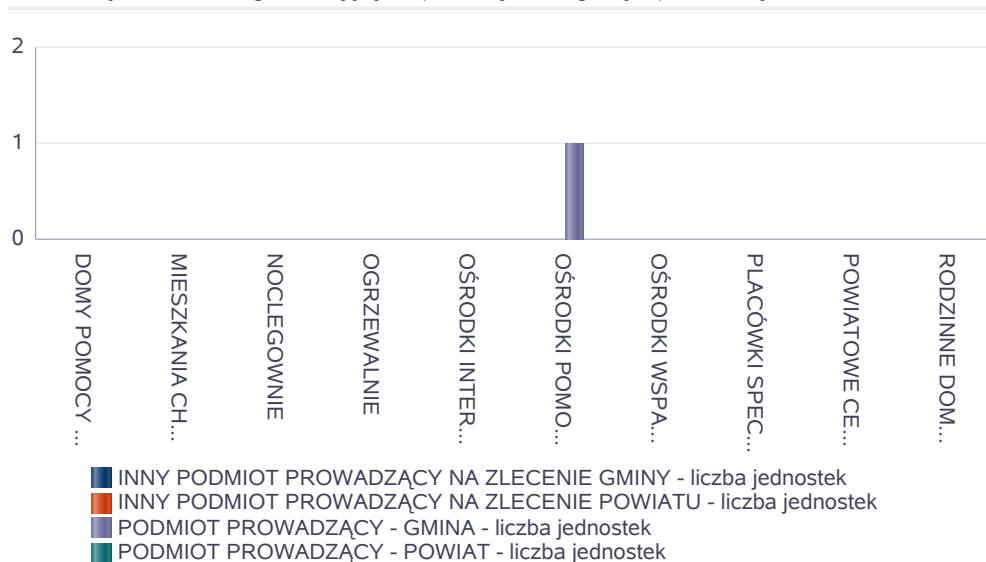
5. Zasoby instytucjonalne pomocy i wsparcia

Pomoc społeczna to nie tylko wsparcie finansowe osób i rodzin potrzebujących pomocy, ale także pomoc instytucjonalna, świadczona przez placówki pomocy społecznej. W gminie Płaska nie jest prowadzona działalność instytucji pomocy społecznej, finansowane z budżetu gminy.

Liczba jednostek organizacyjnych pomocy i integracji społecznej o zasięgu lokalnym i o zasięgu ponadgminnym w podziale na instytucję prowadzącą

Jednostka	INNY PODMIOT PROWADZĄCY NA ZLECENIE GMINY - liczba jednostek	INNY PODMIOT PROWADZĄCY NA ZLECENIE POWIATU - liczba jednostek	PODMIOT PROWADZĄCY - GMINA - liczba jednostek	PODMIOT PROWADZĄCY - POWIAT - liczba jednostek
DOMY POMOCY SPOŁECZNEJ	0	0	0	0
MIESZKANIA CHRONIONE OGÓŁEM	0	0	0	0
NOCLEGOWNIE	0	0	0	0
OGRZEWALNIE	0	0	0	0
OŚRODKI INTERWENCJI KRYZYSOWEJ OGÓŁEM		0		0
OŚRODKI POMOCY SPOŁECZNEJ			1	
OŚRODKI WSPARCIA OGÓŁEM	0	0	0	0
PLACÓWKI SPECJALISTYCZNEGO PORADNICTWA OGÓŁEM		0		0
POWIATOWE CENTRA POMOCY RODZINIE				0
RODZINNE DOMY POMOCY	0			


Liczba jednostek organizacyjnych pomocy i integracji społecznej



Liczba miejsc w jednostkach organizacyjnych pomocy i integracji społecznej o zasięgu lokalnym i o zasięgu ponadgminnym

Rodzaj placówki	liczba miejsc	liczba osób korzystających
DOMY POMOCY SPOŁECZNEJ	0	0
MIESZKANIA CHRONIONE OGÓŁEM	0	0
NOCLEGOWNIE	0	0
OGRZEWALNIE	0	0
OŚRODKI INTERWENCJI KRYZYSOWEJ OGÓŁEM		0
OŚRODKI WSPARCIA OGÓŁEM	0	0
PLACÓWKI SPECJALISTYCZNEGO PORADNICTWA OGÓŁEM		0
RODZINNE DOMY POMOCY	0	0

Liczba miejsc w jednostkach organizacyjnych pomocy i integracji społecznej o zasięgu lokalnym i o zasięgu ponadgminnym

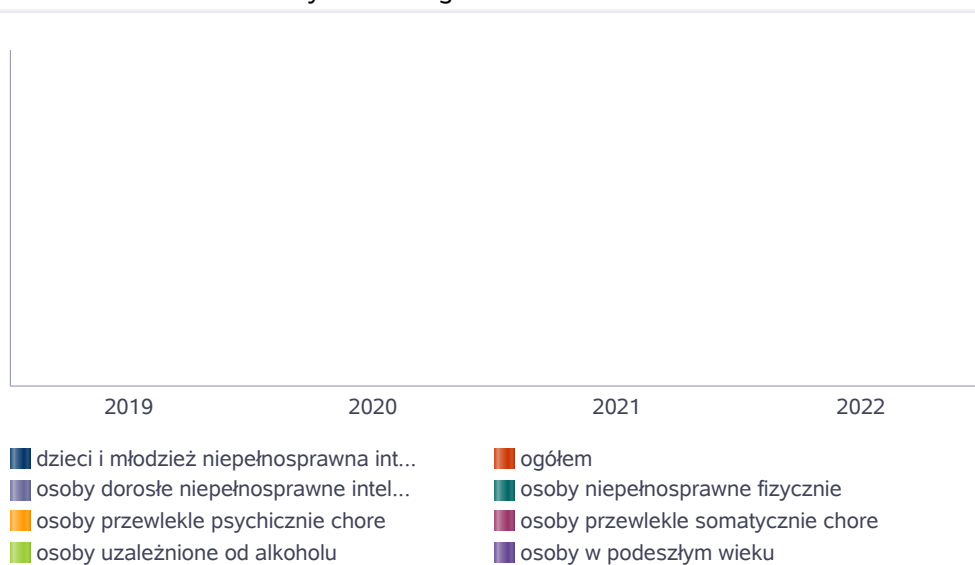


Nasylenie usługami w DPS

Wskaźnik obliczany jako stosunek liczby osób umieszczonych w DPS pomnożony przez 100 do sumy liczby osób umieszczonych w DPS i liczby oczekujących

Grupa osób	Wskaźnik nasycenia usługami w DPS-ach wyrażony w %			
	2019	2020	2021	2022
ogółem				
osoby w podeszłym wieku				
osoby przewlekle somatycznie chore				
osoby przewlekle psychicznie chore				
osoby dorosłe niepełnosprawne intelektualnie				
dzieci i młodzież niepełnosprawna intelektualnie				
osoby niepełnosprawne fizycznie				
osoby uzależnione od alkoholu				

Nasylenie usługami w DPS-ach



Rozmieszczenie jednostek organizacyjnych pomocy i integracji społecznej o zasięgu ponadgminnym

Powiat	Ogółem	DOMY POMOCY SPOŁ.	MIESZK. CHRO - NIONE OG.	NOCLE - GOWNIE	OGRZE - WALNIE	OŚR. INTER - WENCJI KRYZYS. OG.	OŚR. POM. SPOŁ.	OŚRODKI WSPARCIA OGÓŁEM	PLAC. SPEC. PORAD.	POWIAT. CENTRA POM. RODZ.	RODZ. DOMY POM.
Powiat augustowski	14	0	4	0	1		7	2			0
Powiat białostocki	30	0	3	0	0		15	11			1
Powiat bielski (podlaskie)	15	0	0	0	0		8	7			0
Powiat grajewski	11	1	0	0	0		6	4			0
Powiat hajnowski	14	0	1	0	0		9	4			0
Powiat kolneński	7	0	0	0	0		6	1			0
Powiat m. Białystok	14	1	0	5	2		1	5			0
Powiat m. Suwałki	10	0	1	0	1		1	7			0
Powiat m. Łomża	15	0	5	1	1		1	3			4
Powiat moniecki	12	0	0	0	0		7	5			0
Powiat sejneński	5	0	0	0	0		5	0			0
Powiat siemiatycki	23	0	0	0	0		9	14			0
Powiat sokólski	12	0	0	0	0		10	2			0
Powiat suwalski	11	0	0	0	0		9	2			0
Powiat wysokomazowiecki	18	0	0	0	0		10	8			0
Powiat zambrowski	7	0	0	1	0		5	1			0
Powiat łomżyński	14	0	0	0	0		9	2			3

Powiat	Ogółem	DOMY POMOCY SPOŁ.	MIESZK. CHRO - NIONE OG.	NOCLE - GOWNIE	OGRZE - WALNIE	OŚR. INTER - WENCJI KRYZYS. OG.	OŚR. POM. SPOŁ.	OŚRODKI WSPARCIA OGÓŁEM	PLAC. SPEC. PORAD.	POWIAT. CENTRA POM. RODZ.	RODZ. DOMY POM.
Powiat augustowski	4	2	0	0	0	1		0	0	1	
Powiat białostocki	8	4	1	0	0	1		1	0	1	
Powiat bielski (podlaskie)	2	1	0	0	0	0		0	0	1	
Powiat grajewski	2	1	0	0	0	0		0	0	1	
Powiat hajnowski	5	1	2	0	0	0		1	0	1	
Powiat kolneński	3	0	1	0	0	0		1	0	1	
Powiat m. Białystok	8	2	4	0	0	1		0	1	0	
Powiat m. Suwałki	4	1	2	0	0	1		0	0	0	
Powiat m. Łomża	2	1	0	0	0	1		0	0	0	
Powiat moniecki	3	2	0	0	0	0		0	0	1	
Powiat sejneński	3	1	0	0	0	0		1	0	1	
Powiat siemiatycki	2	1	0	0	0	0		0	0	1	
Powiat sokólski	2	0	0	0	0	0		1	0	1	
Powiat suwalski	3	0	0	0	0	1		1	0	1	
Powiat wysokomazowiecki	2	1	0	0	0	0		0	0	1	

ZASOBY INSTYTUCJONALNE POMOCY I WSPARCIA

WYSZCZEGÓLNIENIE		Rok 2021	Rok oceny 2022	Prognoza 2023
OŚRODKI WSPARCIA - OGÓŁEM				
Liczba miejsc w placówkach ogółem	1	0	0	0
Liczba osób korzystających	2	0	0	0
Liczba osób oczekujących (wg stanu na 31 grudnia danego roku)	3	0	0	0
Liczba decyzji odmownych (wg stanu na 31 grudnia danego roku)	4	0	0	0
Kadra placówek - liczba osób zatrudnionych ogółem (wg stanu na 31 grudnia danego roku)	5	0	0	0
Roczny koszt prowadzenia i utrzymania placówek (w złotych)	6	0	0	0
W TYM (z wierszy 1-6, dotyczy wierszy 7-27):				
ŚRODOWISKOWE DOMY SAMOPOMOCY				
Liczba miejsc w placówkach ogółem	7	0	0	0
Liczba osób korzystających	8	0	0	0
Liczba osób umieszczonych	9	0	0	0
Liczba osób oczekujących (wg stanu na 31 grudnia danego roku)	10	0	0	0
Kadra placówek - liczba osób zatrudnionych ogółem (wg stanu na 31 grudnia danego roku)	11	0	0	0
Roczny koszt prowadzenia i utrzymania placówek (w złotych)	12	0	0	0
DZIENNE DOMY POMOCY				
Liczba miejsc w placówkach ogółem	13	0	0	0
Liczba osób korzystających	14	0	0	0
Liczba osób oczekujących (wg stanu na 31 grudnia danego roku)	15	0	0	0
Kadra placówek - liczba osób zatrudnionych ogółem (wg stanu na 31 grudnia danego roku)	16	0	0	0
Roczny koszt prowadzenia i utrzymania placówek (w złotych)	17	0	0	0
KLUBY SAMOPOMOCY				
Liczba miejsc w placówkach ogółem	18	0	0	0
Liczba osób korzystających	19	0	0	0
Liczba osób oczekujących (wg stanu na 31 grudnia danego roku)	20	0	0	0
Kadra placówek - liczba osób zatrudnionych ogółem (wg stanu na 31 grudnia danego roku)	21	0	0	0
Roczny koszt prowadzenia i utrzymania placówek (w złotych)	22	0	0	0
SCHRONISKA DLA OSÓB BEZDOMNYCH I SCHRONISKA DLA OSÓB BEZDOMNYCH Z USŁUGAMI OPIEKUŃCZYMI				
Liczba miejsc w placówkach ogółem	23	0	0	0
Liczba osób korzystających	24	0	0	0
Liczba osób skierowanych w wyniku eksmisji	25	0	0	0
Kadra placówek - liczba osób zatrudnionych ogółem (wg stanu na 31 grudnia danego roku)	26	0	0	0
Roczny koszt prowadzenia i utrzymania placówek (w złotych)	27	0	0	0
OGRZEWALNIE				

WYSZCZEGÓLNIENIE		Rok 2021	Rok oceny 2022	Prognoza 2023
Liczba miejsc w placówkach ogółem	28	0	0	0
Liczba osób korzystających	29	0	0	0
Kadra placówek - liczba osób zatrudnionych ogółem (wg stanu na 31 grudnia danego roku)	30	0	0	0
Roczny koszt prowadzenia i utrzymania placówek (w złotych)	31	0	0	0
NOCLEGOWNIE				
Liczba miejsc w placówkach ogółem	32	0	0	0
Liczba osób korzystających	33	0	0	0
Liczba osób skierowanych w wyniku eksmisji	34	0	0	0
Kadra placówek - liczba osób zatrudnionych ogółem (wg stanu na 31 grudnia danego roku)	35	0	0	0
Roczny koszt prowadzenia i utrzymania placówek (w złotych)	36	0	0	0

ZASOBY INSTYTUCJONALNE POMOCY i WSPARCIA (c.d.)

WYSZCZEGÓLNIENIE		Rok 2021	Rok oceny 2022	Prognoza 2023
DOMY POMOCY SPOŁECZNEJ				
Liczba miejsc w placówkach ogółem	1	0	0	0
Liczba osób korzystających	2	0	0	0
Liczba osób umieszczonych	3	0	0	0
Liczba osób oczekujących (wg stanu na 31 grudnia danego roku)	4	0	0	0
Liczba decyzji odmownych (wg stanu na 31 grudnia danego roku)	5	0	0	0
Kadra placówek - liczba osób zatrudnionych ogółem (wg stanu na 31 grudnia danego roku)	6	0	0	0
Roczny koszt prowadzenia i utrzymania placówek (w złotych)	7	0	0	0
MIESZKANIA CHRONIONE OGÓLEM				
Liczba miejsc w placówkach ogółem	8	0	0	0
Liczba osób korzystających	9	0	0	0
Liczba osób umieszczonych	10	0	0	0
Liczba osób oczekujących (wg stanu na 31 grudnia danego roku)	11	0	0	0
Kadra placówek - liczba osób zatrudnionych ogółem (wg stanu na 31 grudnia danego roku)	12	0	0	0
Roczny koszt prowadzenia i utrzymania placówek (w złotych)	13	0	0	0
OŚRODKI INTERWENCJI KRYZYSOWEJ OGÓLEM (powiatowe)				
Liczba miejsc w placówkach ogółem	14	0	0	0
Liczba osób korzystających	15	0	0	0
PLACÓWKI SPECJALISTYCZNEGO PORADNICTWA (powiatowe)				
Liczba osób korzystających	16	0	0	0
Kadra placówek - liczba osób zatrudnionych ogółem (wg stanu na 31 grudnia danego roku)	17	0	0	0
Roczny koszt prowadzenia i utrzymania placówek (w złotych)	18	0	0	0

WYSZCZEGÓLNIENIE		Rok 2021	Rok oceny 2022	Prognoza 2023
PLACÓWKI WSPARCIA DZIENNEGO				
Liczba miejsc w placówkach ogółem	19	0	0	0
Liczba osób korzystających	20	0	0	0
Kadra placówek - liczba osób zatrudnionych ogółem (wg stanu na 31 grudnia danego roku)	21	0	0	0
Roczny koszt prowadzenia i utrzymania placówek (w złotych)	22	0	0	0
PLACÓWKI OPIEKUNCZO-WYCHOWAWCZE OGÓLEM				
Liczba miejsc w placówkach ogółem	23	X	X	X
Liczba osób korzystających	24	X	X	X
Kadra placówek - liczba osób zatrudnionych ogółem (wg stanu na 31 grudnia danego roku)	25	X	X	X
Roczny koszt prowadzenia i utrzymania placówek (w złotych)	26	X	X	X
W tym: PLACÓWKI TYPU RODZINNEGO				
Liczba miejsc w placówkach ogółem	27	X	X	X
Liczba osób korzystających	28	X	X	X
Kadra placówek - liczba osób zatrudnionych ogółem (wg stanu na 31 grudnia danego roku)	29	X	X	X
Roczny koszt prowadzenia i utrzymania placówek (w złotych)	30	X	X	X
CENTRUM INTEGRACJI SPOŁECZNEJ				
Liczba uczestników zajęć	31	0	0	0
KLUB INTEGRACJI SPOŁECZNEJ				
Liczba uczestników zajęć	32	0	0	0
WARSZTAT TERAPII ZAJĘCIOWEJ				
Liczba uczestników zajęć	33	0	0	0
Kadra placówek - liczba osób zatrudnionych ogółem (wg stanu na 31 grudnia danego roku)	34	0	0	0
Roczny koszt prowadzenia i utrzymania placówek (w złotych)	35	0	0	0
ZAKŁAD AKTYWNOŚCI ZAWODOWEJ				
Liczba uczestników zajęć	36	0	0	0

INNE INSTYTUCJE POMOCY I WSPARCIA

Rodzaj instytucji	Wyszczególnienie		Rok 2021	Rok oceny 2022	Prognoza 2023
Spółdzielnie socjalne dla których JST jest założycielem lub członkiem	Liczba spółdzielni socjalnych	1	0	0	0
	Liczba osób zatrudnionych w spółdzielniach socjalnych (ogółem wg stanu na 31 grudnia danego roku)	2	0	0	0
	W tym, z wiersza powyżej, liczba osób, o których mowa w art. 4 ust. 1 ustawy o spółdzielniach socjalnych, zatrudnionych w spółdzielniach socjalnych (wg stanu na 31 grudnia danego roku)	3	0	0	0
	Liczba organizacji pozarządowych w obszarze włączenia społecznego działających na terenie JST	4	0	0	0

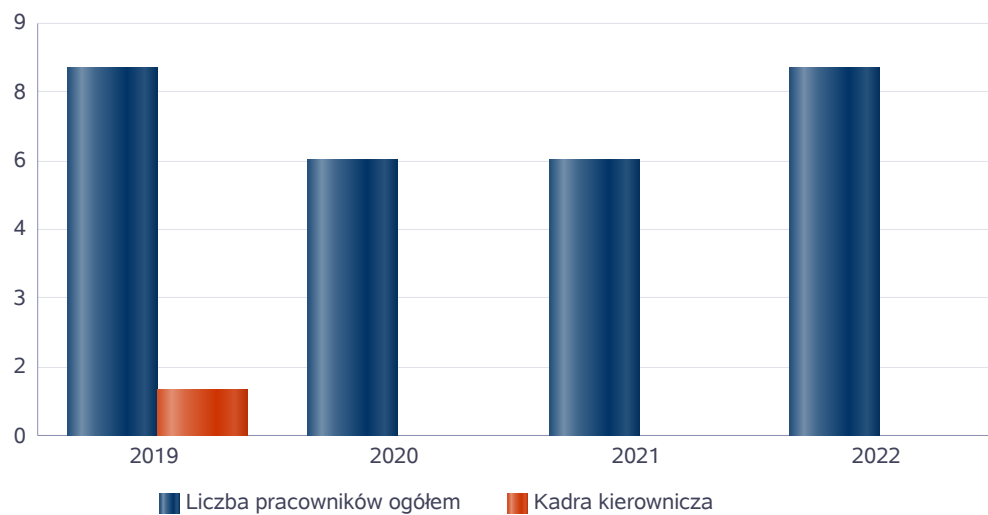
6. Kadra jednostki organizacyjnej pomocy społecznej

W roku oceny, kadra ośrodka pomocy społecznej liczyła 7 osób w tym: kadra kierownicza 1 osoba, pracownicy socjalni 2 osoby, pozostali pracownicy 4 osoby. Spośród zatrudnionych w ośrodku pomocy społecznej pracowników 3 posiada wykształcenie wyższe, 2 wykształcenie średnie. Specjalizację I i II stopnia w zawodzie pracownika socjalnego posiada 1 pracownik socjalny. Wśród pracowników 1 osoba posiada specjalizację z organizacji pomocy społecznej. Poniżej prezentujemy w formie graficznej szczegółowe dane dotyczące liczby pracowników jednostki w tym: kadry kierowniczej, pracowników socjalnych, wskaźnika specjalizacji pracowników socjalnych.

Kadra jednostek organizacyjnych pomocy społecznej - osoby zatrudnione

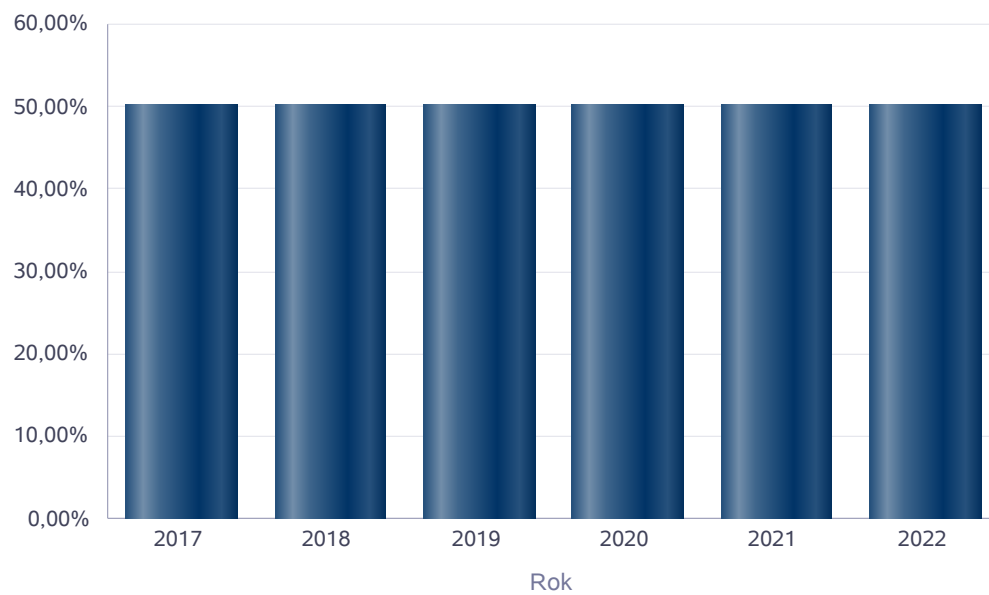
Zatrudnieni	Liczba osób			
	2019	2020	2021	2022
Ogółem we wszystkich rodzajach placówek	7	6	6	8
Kierownicy, dyrektorzy, zastępcy	1	1	1	1

Kadra jednostek organizacyjnych pomocy społecznej - osoby zatrudnione



Kadra jednostek organizacyjnych pomocy społecznej

Rok	Wskaźnik
2017	50,00%
2018	50,00%
2019	50,00%
2020	50,00%
2021	50,00%
2022	50,00%



Czy ośrodek spełnia ustawowy warunek 1 pracownik socjalny na 2000 osób lub 1 pracownik socjalny na 50 rodzin korzystających z pracy socjalnej i czy zatrudnia co najmniej 3 pracowników socjalnych

Rok	Czy spełniony warunek ustawowy dot. pracowników socjalnych	Liczba mieszkańców wg GUS	Liczba rodzin w gminie korzystająca z pracy socjalnej	Liczba pracowników socjalnych
2018	Tak	2 597	181	2
2019	Tak	2 598	192	2
2020	Tak	2 571	214	2
2021	Nie	2 570	219	2
2022	Nie	2 353	221	2

6.1. Zatrudnienie pomocnicze w jednostce organizacyjnej pomocy społecznej

W jednostce organizacyjnej pomocy społecznej w roku oceny nie zatrudniono wolontariuszy oraz osób, w ramach zatrudnienia subsydiowanego (roboty publiczne, prace interwencyjne i inne)


6.2. Zespoły pracy socjalnej i integracji społecznej w jednostce pomocy społecznej

W 2022 roku w jednostce pomocy społecznej nie funkcjonowały zespoły pracy socjalnej i integracji społecznej, o których mowa w artykule 110 ustęp 3 ustawy o pomocy społecznej.

7. Środki finansowe na wydatki w pomocy społecznej i innych obszarach polityki społecznej w budżecie jednostki samorządu terytorialnego

W gminie Piaska środki finansowe wydatkowane na zadania z zakresu polityki społecznej wyniosły w 2022 roku 4 368.212 zł.. Poziom wydatków w stosunku do roku poprzedniego zmalał o 376.139 zł. (co stanowi 7,92%). W dziale 855 – Rodzina wydatkowano 2 519.678.zł. co stanowi 57,68 % ogólnych wydatków w zakresie polityki społecznej. W dziale 852 - Pomoc społeczna wydatkowano 1 720.692 .zł. co stanowi 39,39 % ogólnych wydatków w zakresie polityki społecznej. W dziale 851 - Ochrona zdrowia wydatkowano 77.840 zł. co stanowi 1,78 % ogólnych wydatków w zakresie polityki społecznej. W dziale 854 - Edukacja i opieka wychowawcza wydatkowano 50.002 zł. co stanowi 1,14 % ogólnych wydatków w zakresie polityki społecznej. Najwięcej środków wydano na następujące pozycje budżetowe ; świadczenia rodzinne, świadczenie z funduszu alimentacyjnego oraz składki na ubezpieczenie emerytalne i rentowe z ubezpieczenia społecznego 1 512.329 zł. ; świadczenie wychowawcze 928.033 zł. ; pozostała działalność- dodatki do niektórych źródeł ciepła 862.710 zł.

WYDATKI W OBSZARACH POLITYKI SPOŁECZNEJ W JEDNOSTKACH SAMORZĄDU TERYTORIALNEGO



WYDATKI W OBSZARACH POLITYKI SPOŁECZNEJ W OPS / PCPR

852 - POMOC SPOŁECZNA

- 852 - POMOC SPOŁECZNA
- 855 - RODZINA
- 851 - OCHRONA ZDROWIA
- 853 - POZOSTAŁE ZADANIA W ZAKRESIE POLITYKI SPOŁECZNEJ
- 854 - EDUKACYJNA OPIEKA WYCHOWAWCZA

ŚRODKI FINANSOWE NA WYDATKI W POMOCY SPOŁECZNEJ I INNYCH OBSZARACH POLITYKI SPOŁECZNEJ W BUDŻECIE JEDNOSTKI SAMORZĄDU TERYTORIALNEGO ZADANIA WŁASNE I ZADANIA ZLECONE - w złotych

WYSZCZEGÓLNIENIE		Rok 2021	Rok oceny 2022	Prognoza 2023
OGÓŁEM				
OGÓŁEM (działy)	1	4 744 351	4 368 212	2 901 608
W tym: w budżecie OPS/PCPR	2	800 453	1 723 286	1 067 558
851 - OCHRONA ZDROWIA				
85153 - Przeciwdziałanie narkomanii	3	5 000	5 000	5 000
w tym: w budżecie OPS / PCPR	4	0	0	0
85154 - Przeciwdziałanie alkoholizmowi	5	57 915	72 840	72 840
w tym: w budżecie OPS / PCPR	6	0	0	0
852 - POMOC SPOŁECZNA				
85202 - Domy pomocy społecznej	7	0	0	40 000
w tym: w budżecie OPS / PCPR	8	0	0	40 000
85203 - Ośrodki Wsparcia	9	0	0	0
w tym: w budżecie OPS / PCPR	10	0	0	0
85205 - Zadania w zakresie przeciwdziałania przemocy w rodzinie	11	0	0	5 000
w tym: w budżecie OPS / PCPR	12	0	0	5 000
85213 - Składki na ubezpieczenie zdrowotne opłacane za osoby pobierające niektóre świadczenia z pomocy społecznej oraz za osoby uczestniczące w zajęciach w centrum integracji społecznej	13	9 378	8 585	8 000
w tym: w budżecie OPS / PCPR	14	9 378	8 585	8 000

WYSZCZEGÓLNIENIE		Rok 2021	Rok oceny 2022	Prognoza 2023
85214 - Zasiłki okresowe, celowe i pomoc w naturze oraz składki na ubezpieczenia emerytalne i rentowe	15	178 143	161 826	160 000
w tym: w budżecie OPS	16	178 143	161 826	160 000
85215 - Dodatki mieszkaniowe	17	582	0	3 000
w tym: w budżecie OPS	18	582	0	3 000
85216 - Zasiłki stałe	19	96 994	92 168	95 000
w tym: w budżecie OPS	20	96 994	92 168	95 000
85218 - Powiatowe Centra Pomocy Rodzinie	21	X	X	X
w tym: w budżecie PCPR	22	X	X	X
85219 - Ośrodki Pomocy Społecznej	23	270 509	293 049	479 500
w tym: w budżecie OPS	24	270 509	293 049	479 500
85220 - Jednostki specjalistycznego poradnictwa, mieszkania chronione i ośrodki interwencji kryzysowej	25	0	0	0
w tym: w budżecie OPS / PCPR	26	0	0	0
85228 - Usługi opiekuńcze i specjalistyczne usługi opiekuńcze	27	89 070	155 656	132 200
w tym: w budżecie OPS / PCPR	28	89 070	155 656	132 200
85230 - Pomoc w zakresie dożywiania	29	149 976	146 698	138 858
w tym: w budżecie OPS	30	149 976	146 698	138 858
85231 - Pomoc dla cudzoziemców	31	0	0	0
w tym: w budżecie OPS / PCPR	32	0	0	0
W tym (z wiersza 31): Wydatki na pomoc dla cudzoziemców w celu integracji ze środowiskiem (cudzoziemcy, którzy uzyskali status uchodźcy lub ochronę uzupełniającą)	33	0	0	0
w tym: w budżecie OPS / PCPR	34	0	0	0
85232 - Centra Integracji Społecznej	35	0	0	0
w tym: w budżecie OPS / PCPR	36	0	0	0
85278 - Usuwanie skutków kłesk żywiołowych	37	0	0	0
w tym: w budżecie OPS / PCPR	38	0	0	0
85295 - Pozostała działalność	39	5 801	862 710	0
w tym: w budżecie OPS / PCPR	40	5 801	862 710	0
853 - POZOSTAŁE ZADANIA W ZAKRESIE POLITYKI SPOŁECZNEJ				
85311 - Rehabilitacja zawodowa i społeczna osób niepełnosprawnych	41	0	0	0
w tym: w budżecie OPS / PCPR	42	0	0	0
85321 - Zespoły orzekania o niepełnosprawności	43	0	0	0
w tym: w budżecie dyspozycji OPS / PCPR	44	0	0	0
85324 - Państwowy Fundusz Rehabilitacji Osób Niepełnosprawnych	45	0	0	0
w tym: w budżecie OPS / PCPR	46	0	0	0
85395 - Pozostała działalność w zakresie polityki społecznej	47	0	0	0
w tym: w budżecie OPS / PCPR	48	0	0	0
854 - EDUKACYJNA OPIEKA WYCHOWAWCZA				
85415 - Pomoc materialna dla uczniów o charakterze socjalnym	49	50 038	50 002	50 000
w tym: w budżecie OPS / PCPR	50	0	0	0

WYSZCZEGÓLNIENIE		Rok 2021	Rok oceny 2022	Prognoza 2023
85416 - Pomoc materialna dla uczniów o charakterze motywacyjnym	51	0	0	0
w tym: w budżecie OPS / PCPR	52	0	0	0
855 - RODZINA				
85501 - Świadczenie wychowawcze	53	2 334 500	928 033	0
w tym: w budżecie OPS / PCPR	54	0	0	0
85502 - Świadczenia rodzinne, świadczenie z funduszu alimentacyjnego oraz składki na ubezpieczenia emerytalne i rentowe z ubezpieczenia społecznego	55	1 439 843	1 512 329	1 600 000
w tym: w budżecie OPS / PCPR	56	0	0	0
85504 - Wspieranie rodziny	57	300	10 400	26 210
w tym: w budżecie OPS / PCPR	58	0	0	0
85516 - Tworzenie i funkcjonowanie żłobków	59	0	0	0
w tym: w budżecie OPS / PCPR	60	0	0	0
85516 - Tworzenie i funkcjonowanie klubów dziecięcych	61	0	0	0
w tym: w budżecie OPS / PCPR	62	0	0	0
85516 - Dzienni opiekunowie	63	0	0	0
w tym: w budżecie OPS / PCPR	64	0	0	0
85508 - Rodziny zastępcze	65	0	2 594	6 000
w tym: w budżecie OPS / PCPR	66	0	2 594	6 000
85510 - Działalność placówek opiekuńczo-wychowawczych	67	0	0	0
w tym: w budżecie OPS / PCPR	68	0	0	0
85513 - Składki na ubezpieczenie zdrowotne opłacane za osoby pobierające niektóre świadczenia rodzinne, zgodnie z przepisami ustawy o świadczeniach rodzinnych oraz za osoby pobierające zasiłki dla opiekunów, zgodnie z przepisami ustawy z dnia 4 kwietnia 2014 r. o ustaleniu i wypłacie zasiłków dla opiekunów	69	56 302	66 322	80 000
w tym: w budżecie OPS / PCPR	70	0	0	0
85514 - Składki na ubezpieczenie zdrowotne opłacane za osoby przebywające na urlopie wychowawczym, za osoby zatrudnione jako nianie oraz za osoby sprawujące osobistą opiekę nad dzieckiem	71	0	0	0
w tym: w budżecie OPS / PCPR	72	0	0	0
85578 Usuwanie skutków kłesk żywiołowych	73	0	0	0
w tym: w budżecie OPS / PCPR	74	0	0	0

8. Aktywność projektowo-konkursowa jednostki organizacyjnej pomocy społecznej

W roku oceny gmina Płaska nie uczestniczyła w projektach Europejskiego Funduszu Społecznego, w konkursach ogłaszanych przez Ministerstwo Rodziny i polityki Społecznej.

9. Współpraca z organizacjami pozarządowymi - zadania zlecone w obszarze pomocy i wsparcia

W roku oceny gmina Płaska nie zlecała organizacjom pozarządowym w trybie działalności pożytku publicznego oraz w trybie zamówień publicznych zleceń na usługi opiekuńcze, specjalistyczne usługi opiekuńcze oraz prowadzenie placówek pomocy społecznej.

10. Wnioski końcowe

Ocena zasobów pomocy społecznej dla gminy Płaska za 2022 rok została przygotowana na podstawie danych Ośrodka Pomocy Społecznej za pośrednictwem systemu Centralnej Aplikacji Statystycznej MRiPS. Dane z Oceny umożliwiają analizowanie i monitorowanie występowania problemów społecznych oraz planowanie działań aktywizujących jednostki samorządu terytorialnego w obszarze usług społecznych. Zawarte w niej informacje są materiałem pogładowym mającym ułatwić władzom gminy podejmowanie decyzji związanych z planowaniem budżetu w zakresie polityki społecznej w kolejnym roku i stały się podstawą do sformułowania poniższych wniosków i rekomendacji:

1. Zapewnienie rozwoju środowiskowych form pomocy osobom zależnym i tracącym samodzielność z powodu stanu zdrowia i/lub wieku - organizacja usług opiekuńczych, w tym specjalistycznych.
2. Doskonalenie kompetencji pracowników Ośrodka pomocy Społecznej, ze szczególnym uwzględnieniem pracowników socjalnych oraz asystenta rodziny poprzez udział w szkoleniach, warsztatach i innych formach kształcenia. Obsługa merytoryczna i techniczna powierzanych zadań wymaga ciągłego dostosowania struktury, szkoleń i samokształcenia pracowników, a także zdobywania nowych umiejętności w obsłudze tych zadań.
3. Kontynuowanie zatrudnienia asystenta rodzin, którego zadaniem jest prowadzenie prac z rodziną przeżywającą trudności w wypełnianiu funkcji opiekuńczo-wychowawczych. Najczęściej niezaradność rodziny w opiece i wychowaniu oraz problemy w pełnieniu ról rodzicielskich współlistnieją z innymi trudnościami takimi jak: uzależnienie od alkoholu i środków psychoaktywnych, przemoc domowa, zaburzenia równowagi systemu rodzinnego w sytuacjach kryzysowych, małżeńskich, zawodowych. Ważne jest zatem systematyczne monitorowanie tych środowisk przez pracowników socjalnych, wspieranie ze strony asystenta rodziny, pedagoga szkolnego oraz przedstawicieli innych grup zawodowych kontaktujących się z rodziną. Wieloaspektowa praca z rodziną, ochrona odpowiedniego poziomu życia rodziny oraz rozwój specjalistycznego wsparcia pozwoli na ograniczenie umieszczenia dzieci w pieczy zastępczej.
4. Zabezpieczenie potrzeb w zakresie pomocy społecznej, szczególnie w odniesieniu do osób w podeszłym wieku, chorych i niepełnosprawnych oraz innych rodzin.
5. Aktywność GOPS pozwalająca na pozyskanie dodatkowych środków na podejmowanie działań skierowanych do beneficjentów ośrodka.
6. W gminie Płaska zauważalny jest spadek liczby ludności w stosunku do roku 2020-2021, w 2022 roku jest nas mniej o 93 osoby.

Załącznik Nr 10 do zarządzenia Nr 388/23

Wójta Gminy Płaska z dnia 8 maja 2023 r.

UCHWAŁA NR
RADY GMINY PŁASKA

z dnia 2023 r.

**w sprawie ustanowienia wieloletniego programu osłonowego w zakresie dożywiania w Gminie Płaska
w ramach wieloletniego rządowego programie „Posiłek w szkole i w domu” na lata 2019-2023**

Na podstawie art. 18 ust. 2 pkt 15 ustawy z dnia 8 marca 1990 r. o samorządzie gminnym (Dz. U. z 2023 r. poz. 40 z późn. zm.) oraz art. 17 ust. 2 pkt.4 i art. 110 ust. 10 ustawy z dnia 12 marca 2004 r. o pomocy społecznej (Dz. U. z 2021 r. poz. 2268 z późn. zm.) w związku z uchwałą nr 140 Rady Ministrów z dnia 15 października 2018 r. w sprawie ustanowienia wieloletniego rządowego programu "Posiłek w szkole i w domu" na lata 2019-2023 (M. P. z 2018 r. poz. 1007 z późn. zm.) uchwala się, co następuje:

§ 1. Uchwala się Wieloletni program osłonowy Gminy Płaska w zakresie dożywiania dzieci i młodzieży na lata 2019-2023, stanowiący załącznik do niniejszej uchwały.

§ 2. Wykonanie uchwały powierza się Wójtowi Gminy Płaska.

§ 3. Traci moc Uchwała nr IV/27/19 Rady Gminy Płaska z dnia 28 stycznia 2019 r. w sprawie ustanowienia wieloletniego programu osłonowego w zakresie dożywiania w Gminie Płaska „Posiłek w szkole i w domu” na lata 2019–2023 (Dz. Urz. Woj. Podl. z 2019 r. poz. 876).

§ 4. Uchwała wchodzi w życie po upływie 14 dni od dnia ogłoszenia w Dzienniku Urzędowym Województwa Podlaskiego.

Przewodnicząca Rady Gminy

Alicja Polkowska

Załącznik do uchwały Nr

Rady Gminy Płaska

z dnia.....2023 r.

WIELOLETNI PROGRAM OSŁONOWY GMINY PŁASKA W ZAKRESIE DOŻYWIANIA DZIECI I MŁODZIEŻY NA LATA 2019–2023

§ 1. PODSTAWA PRAWNA PROGRAMU OSŁONOWEGO

1. Wieloletni Program Osłonowy Gminy Płaska w zakresie dożywiania dzieci i młodzieży na lata 2019 - 2023 jest programem osłonowym w rozumieniu art. 17 ust. 2 pkt 4 ustawy z dnia 12 marca 2004 roku o pomocy społecznej, dotyczącym realizacji zadań własnych gminy o charakterze obowiązkowym w zakresie pomocy społecznej, o których mowa w art. 17 ust. 1 pkt 3 i pkt 14 w/w ustawy. Program jest utworzony i przyjęty przez Radę Gminy Płaska w związku z ustanowieniem przez Radę Ministrów wieloletniego rządowego programu „Posiłek w szkole i w domu” na lata 2019-2023 (M.P. z 2018 r. poz. 1007).

2. Program osłonowy realizowany będzie w latach 2019-2023 i swoim zasięgiem obejmuje dzieci i młodzież z terenu Gminy Płaska.

§ 2. CELPROGRAMU OSŁONOWEGO

1. Celem programu osłonowego jest ograniczenie zjawiska niedożywiania dzieci i młodzieży z rodzin znajdujących się w trudnej sytuacji materialnej i życiowej.

2. Program jest elementem polityki społecznej gminy w zakresie:

- poprawy poziomu życia rodziny o niskich dochodach,
- poprawy stanu zdrowia dzieci i młodzieży,
- kształtowania właściwych nawyków żywienia.

§ 3. PODMIOTY REALIZUJĄCE PROGRAM OSŁONOWY

1. Program osłonowy realizuje Gminny Ośrodek Pomocy Społecznej Płaska z siedzibą Płaska 53 jako samorządowa jednostka pomocy społecznej we współpracy z innymi samorządowymi jednostkami organizacyjnymi gminy (przedszkola, szkoły) oraz szkołami lub przedszkolami prowadzonymi przez inne jednostki samorządu terytorialnego albo podmiotami prowadzonymi szkoły lub przedszkola niepubliczne do których uczęszczają dzieci i młodzież z terenu Gminy Płaska.

§ 4. ZAKRES PODMIOTOWY I PRZEDMIOTOWY PROGRAMU OSŁONOWEGO

1. W ramach programu osłonowego udziela się wsparcia w formie posiłku dzieciom do czasu podjęcia nauki w szkole podstawowej oraz uczniom do czasu ukończenia nauki w szkole ponadpodstawowej lub szkole ponadgimnazjalnej.

2. W szczególnie uzasadnionych przypadkach, gdy uczeń albo dziecko nie spełnia wymagań, o których mowa w programie „Posiłek w szkole i w domu”, a wyraża chęć zjedzenia posiłku, odpowiednio dyrektor szkoły lub przedszkola informuje pisemnie ośrodek pomocy społecznej właściwy ze względu na miejsce zamieszkania ucznia lub dziecka, o potrzebie udzielenia pomocy na podstawie pkt III. I „Moduł dla dzieci i młodzieży” Wieloletniego rządowego programu „Posiłek w szkole i w domu” na lata 2019-2023 przyjętego uchwałą nr 140 Rady Ministrów z dnia 15 października 2018 roku.

3. Przyznanie takiej pomocy odbywa się, bez wydania decyzji administracyjnej przyznającej posiłek oraz bez przeprowadzenia wywiadu środowiskowego.

4. Liczba dzieci i uczniów, którym udzielono pomoc w sposób opisany wyżej, nie może przekroczyć 20% liczby uczniów i dzieci otrzymujących posiłek w szkołach i przedszkolach na terenie gminy Płaska w poprzednim miesiącu kalendarzowym, a w miesiącu wrześniu tej liczby z miesiąca czerwca.

5. Pracownicy socjalni Gminnego Ośrodka Pomocy Społecznej w Płaskiej z siedzibą Płaska 53 przez współpracę pracowników szkół i przedszkoli zobowiązani są do podejmowania działań zmierzających do rozpoznania sytuacji rodzin dzieci lub uczniów korzystających z pomocy, o której mowa w ust. 2 pod kątem ewentualnego wsparcia w ramach posiadanych uprawnień i możliwości.

§ 5. FINANSOWANIE PROGRAMU OSŁONIOWEGO

Program osłonowy jest finansowany ze środków własnych Gminy Płaska oraz z dotacji z budżetu państwa otrzymanej w ramach dofinansowania Wieloletniego rządowego programu „Posiłek w szkole i w domu” na lata 2019-2023.

§ 6. MONITORING PROGRAMU OSŁONOWEGO

Z realizacji programu osłonowego sporządzana będzie Radzie Gminy Płaska roczna informacja, wchodząca w skład sprawozdania rocznego z działalności Gminnego Ośrodka Pomocy Społecznej w Płaskiej.

UCHWAŁA NR
RADY GMINY PŁASKA

z dnia 2023 r.

w sprawie określenia zasad zwrotu wydatków w zakresie dożywiania w formie posiłku oraz świadczenia w postaci produktów żywnościowych w ramach wieloletniego rządowego programu „Posiłek w szkole i w domu” na lata 2019-2023

Na podstawie art. 18 ust.2 pkt 15 ustawy z dnia 8 marca 1990 r. o samorządzie gminnym (Dz. U. z 2023 r. poz. 40 z późn. zm.) oraz art. 96 ust 4 ustawy z dnia 12 marca 2004 r. o pomocy społecznej (Dz. U. z 2021 r. poz. 2268 z późn. zm.) w związku z uchwałą nr 140 Rady Ministrów z dnia 15 października 2018 r. w sprawie ustanowienia wieloletniego rządowego programu "Posiłek w szkole i w domu" na lata 2019-2023 (M. P. z 2018 r. poz. 1007 z późn. zm.) uchwala się, co następuje:

§ 1. Odstępuje się od żądania zwrotu wydatków w zakresie dożywiania w formie posiłku albo świadczenia rzeczowego w postaci produktów żywnościowych dla osób i rodzin wymienionych w uchwale Nr 140 Rady Ministrów z dnia 15 października 2018 r. w sprawie ustanowienia wieloletniego rządowego programu „Posiłek w szkole i w domu” na lata 2019 –2023 (M.P. z 2018 r. poz. 1007 z późn. zm.), jeżeli dochód osoby samotnie gospodarującej, dochód osoby w rodzinie lub dochód rodziny nie przekracza 200% kryterium dochodowego, o którym mowa w art. 8 ust.1 ustawy o pomocy społecznej (Dz.U. z 2021 r. poz. 2268 z późn. zm.).

§ 2. Wykonanie uchwały powierza się Wójtowi Gminy Płaska.

§ 3. Traci moc Uchwała nr IV/28/19 Rady Gminy Płaska z dnia 28 stycznia 2019 r. w sprawie określenia zasad zwrotu wydatków w zakresie dożywiania w formie posiłku oraz świadczenia rzeczowego w postaci produktów żywnościowych w ramach programu „Posiłek w szkole i w domu” na lata 2019 – 2023 (Dz. Urz. Woj. Podl. z 2019 r. poz. 877).

§ 4. Uchwała wchodzi w życie po upływie 14 dni od dnia ogłoszenia w Dzienniku Urzędowym Województwa Podlaskiego.

Przewodnicząca Rady Gminy

Alicja Polkowska

UCHWAŁA NR
RADY GMINY PŁASKA

z dnia 2023 r.

w sprawie podwyższenia kryterium dochodowego dla celów przyznawania pomocy w formie zasiłku celowego na zakup posiłku lub żywności dla osób wskazanych w wieloletnim rządowym programie „Posiłek w szkole i w domu” na lata 2019 - 2023

Na podstawie art. 18 ust.2 pkt 15 ustawy z dnia 8 marca 1990 r. o samorządzie gminnym (Dz. U. z 2023 r. poz. 40 z późn. zm.) oraz art. 8 ust 2 ustawy z dnia 12 marca 2004 r. o pomocy społecznej (Dz. U. z 2021 r. poz. 2268 z późn. zm.) w związku z uchwałą nr 140 Rady Ministrów z dnia 15 października 2018 r. w sprawie ustanowienia wieloletniego rządowego programu "Posiłek w szkole i w domu" na lata 2019-2023 (M. P. z 2018 r. poz. 1007 z późn. zm.) uchwala się, co następuje:

§ 1. Podwyższa się do 200% kryterium dochodowe, o którym mowa w art. 8 ust. 1 ustawy z dnia 12 marca 2004 r. o pomocy społecznej dla celów przyznawania pomocy w formie zasiłku celowego na zakup posiłku lub żywności dla osób wskazanych w wieloletnim rządowym programie „Posiłek w szkole i w domu” na lata 2019 – 2023, przyjętym uchwałą nr. 140 Rady Ministrów z dnia 15 października 2018 r. w sprawie ustanowienia wieloletniego rządowego programu „Posiłek w szkole i w domu” na lata 2019 -2023 (M. P. z 2018 r. poz. 1007 z późn. zm.).

§ 2. Wykonanie uchwały powierza się Wójtowi Gminy Płaska.

§ 3. Traci moc Uchwała nr IV/29/19 Rady Gminy Płaska z dnia 28 stycznia 2019 r. w sprawie podwyższenia kryterium dochodowego uprawniającego do świadczenia pieniężnego w formie zasiłku celowego na zakup posiłku i żywności w ramach wieloletniego rządowego programu „Posiłek w szkole i w domu” na lata 2019 – 2023 (Dz. Urz. Woj. Podl. z 2019 r. poz. 878).

§ 4. Uchwała wchodzi w życie po upływie 14 dni od dnia ogłoszenia w Dzienniku Urzędowym Województwa Podlaskiego.

Przewodnicząca Rady Gminy

Alicja Polkowska

Załącznik Nr 13 do zarządzenia Nr 388/23

Wójta Gminy Płaska z dnia 8 maja 2023 r.

UCHWAŁA NR
RADY GMINY PŁASKA

z dnia 2023 r.

w sprawie zmiany uchwały Nr XXXV/266/22 Rady Gminy Płaska z dnia 20 grudnia 2022 r. w sprawie przystąpienia do sporządzenia miejscowego planu zagospodarowania przestrzennego gminy Płaska dla 40 obszarów w obrębie Płaska

Na podstawie art. 18 ust. 2 pkt 5 ustawy z dnia 8 marca 1990 r. o samorządzie gminnym (Dz. U. z 2023 r. poz. 40 z późn. zm.) oraz art. 14 ust. 1, 2 i art. 27 ustawy z dnia 27 marca 2003 r. o planowaniu i zagospodarowaniu przestrzennym (Dz. U. z 2022 r. poz. 503 z późn. zm.) uchwała się, co następuje:

§ 1. W uchwale Nr XXXV/266/22 Rady Gminy Płaska z dnia 20 grudnia 2022 r. w sprawie przystąpienia do sporządzenia miejscowego planu zagospodarowania przestrzennego gminy Płaska dla 40 obszarów w obrębie Płaska, uzupełnionej uchwałą Nr XXXVII/285/23 Rady Gminy Płaska z dnia 7 marca 2023 roku – zwanego dalej planem, zmienia się załącznik nr 1 – arkusz 1, który przyjmuje brzmienie określone w załączniku nr 1 do niniejszej uchwały.

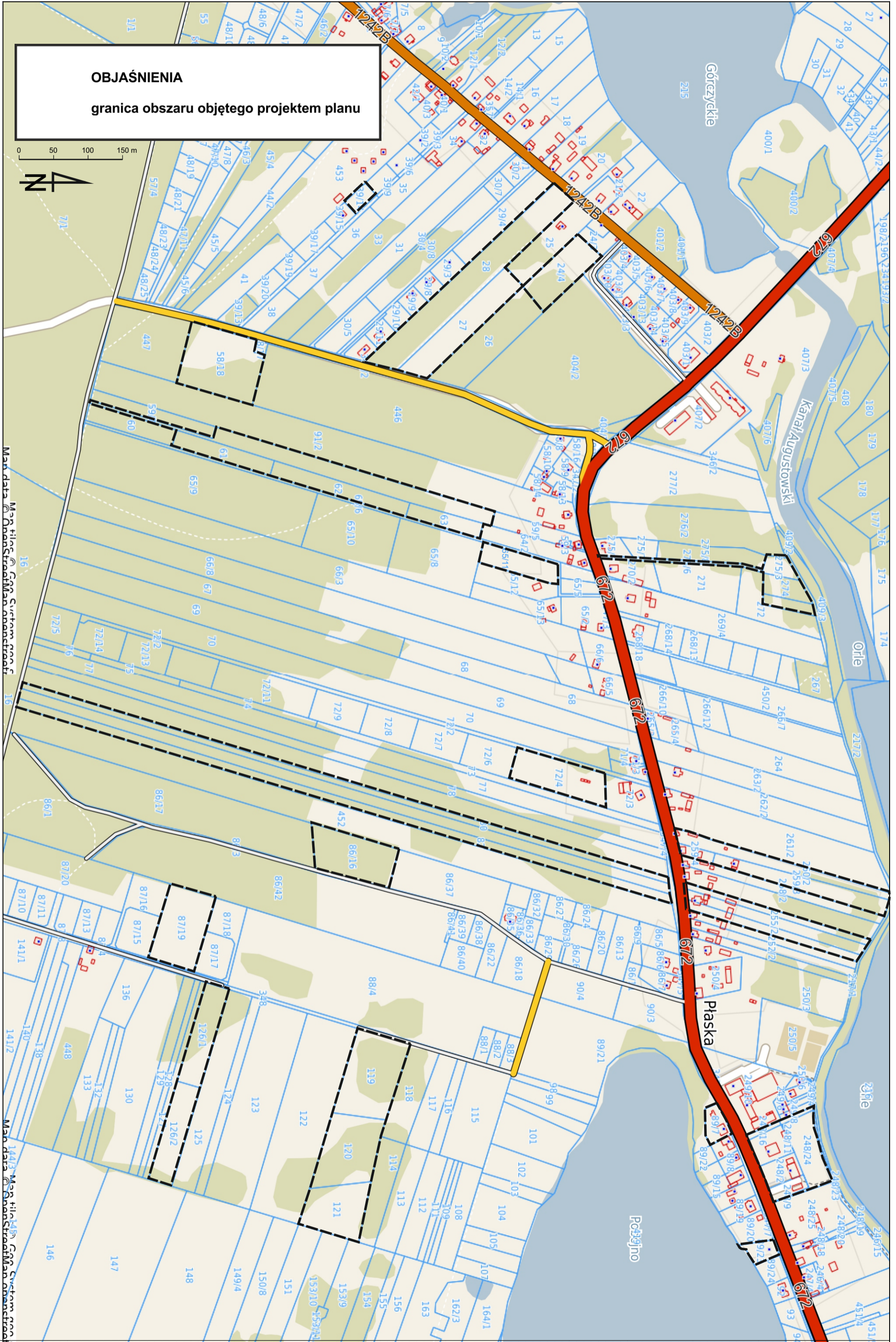
§ 2. Integralną częścią uchwały jest załącznik nr 1, przedstawiający granice obszaru objętego planem.

§ 3. Wykonanie uchwały powierza się Wójtowi Gminy Płaska.

§ 4. Uchwała wchodzi w życie z dniem podjęcia.

Przewodnicząca Rady Gminy

Alicja Polkowska



Uzasadnienie

Na podstawie art. 18 ust. 2 pkt 5 ustawy z dnia 8 marca 1990 r. o samorządzie gminnym (Dz. U. z 2023 r. poz. 40 z późn. zm.) oraz art. 14 ust. 1, 2 i art. 27 ustawy z dnia 27 marca 2003 r. o planowaniu i zagospodarowaniu przestrzennym (Dz. U. z 2022 r. poz. 503 z późn. zm.) podjęto uchwałę Nr XXXV/266/22 Rady Gminy Płaska z dnia 20 grudnia 2022 r. w sprawie przystąpienia do sporządzenia miejscowego planu zagospodarowania przestrzennego gminy Płaska dla 40 obszarów w obrębie Płaska. Następnie uchwałą Nr XXXVII/285/23 Rady Gminy Płaska z dnia 7 marca 2023 roku dokonano uzupełnienia Załącznika nr 1 arkusz 2 i arkusz 3.

Z uwagi na rosnące zainteresowanie zmianą obowiązującego miejscowego planu zagospodarowania przestrzennego gminy Płaska uchwalonego uchwałą Nr XII/67/04 Rady Gminy Płaska z dnia 8 czerwca 2004 r. dla obrębu Płaska oraz złożony wniosek właściciela gruntów, zachodzi konieczność rozszerzenia obszaru planu.

Dokonano korekty granic obszaru obejmującego działki: nr geod. 59/5, 61 i 62 na załączniku nr 1 arkusz 2, w ramach której, do tego obszaru włączona została działka nr geod. 63 w obrębie Płaska.

Załącznik Nr 14 do zarządzenia Nr 388/23

Wójta Gminy Płaska z dnia 8 maja 2023 r.

UCHWAŁA NR
RADY GMINY PŁASKA

z dnia 2023 r.

w sprawie przystąpienia do sporządzenia zmiany miejscowego planu zagospodarowania przestrzennego Gminy Płaska dla działek o nr ewid. 43/1, 43/2 i 85/7 z obrębu ewid. Dalny Las

Na podstawie art. 18 ust. 2 pkt 5 ustawy z dnia 8 marca 1990 r. o samorządzie gminnym (Dz. U. z 2023 r. poz. 40 z późn. zm.) oraz art. 14 ust. 1, 2 i 4 ustawy z dnia 27 marca 2003 r. o planowaniu i zagospodarowaniu przestrzennym (Dz. U. z 2022 r. poz. 503 z późn. zm.) uchwala się, co następuje:

§ 1. Przystępuje się do sporządzenia miejscowego planu zagospodarowania przestrzennego Gminy Płaska dla działek o nr ewid. 43/1, 43/2 i 85/7 z obrębu ewid. Dalny Las.

§ 2. Granice obszaru objętego uchwałą określone zostały na załączniku, stanowiącym integralną część niniejszej uchwały.

§ 3. Wykonanie uchwały powierza się Wójtowi Gminy Płaska.

§ 4. Uchwała wchodzi w życie z dniem podjęcia.

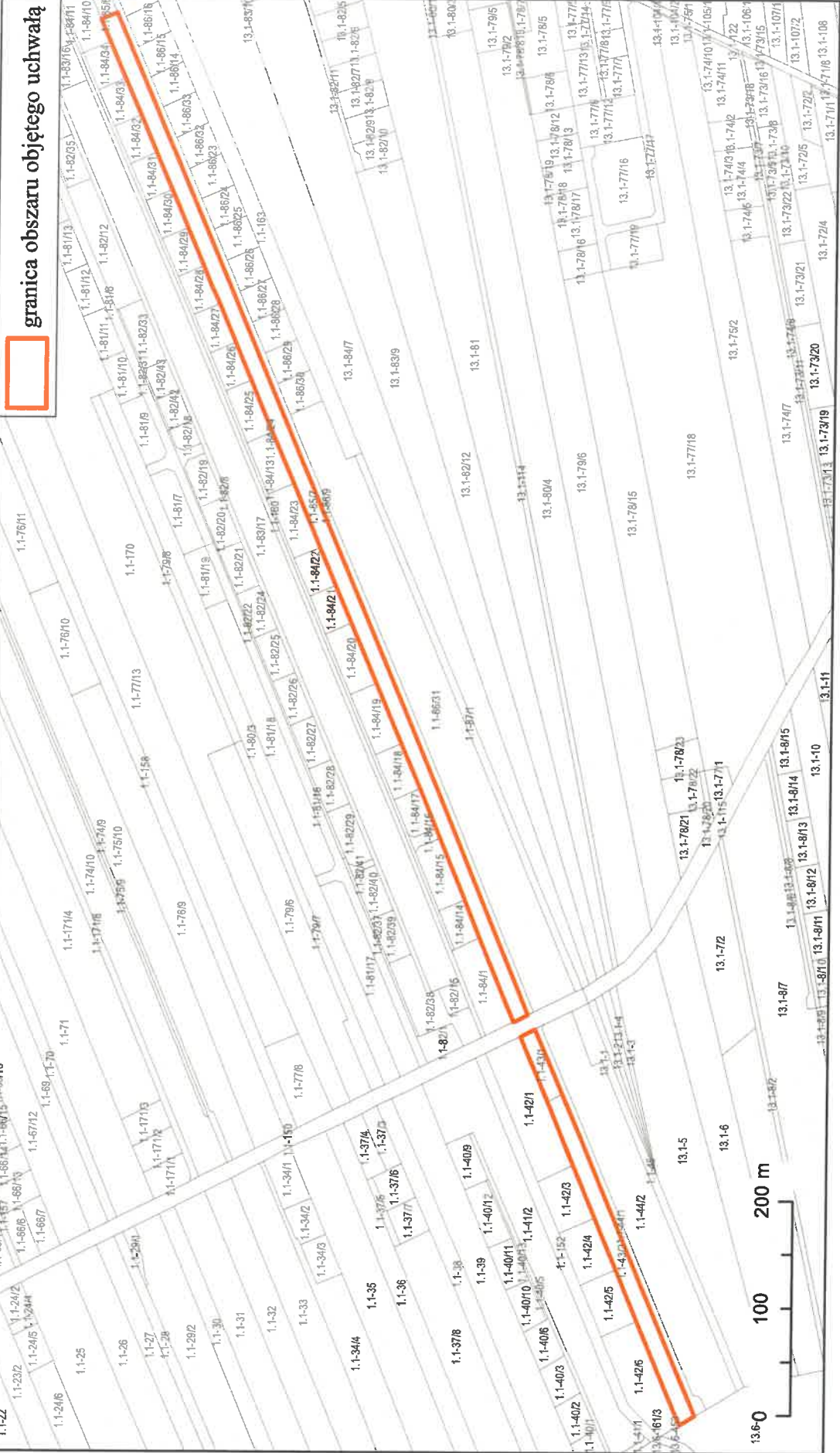
Przewodnicząca Rady Gminy

Alicja Polkowska

Załącznik do uchwały Nr

Rady Gminy Płaska

z dnia 2023 r.



Uzasadnienie

Podstawą do podjęcia uchwały jest art. 18 ust. 2 pkt 15 ustawy z dnia 8 marca 1990 r. o samorządzie gminnym (Dz. U. z 2023 r. poz. 40 z późn. zm.) i art. 14 ust. 1, 2 i 4 ustawy z dnia 27 marca 2003 r. o planowaniu i zagospodarowaniu przestrzennym (Dz. U. z 2022 r. poz. 503 z późn. zm.).

Działki o numerach ewid. 43/1, 43/2 i 85/7 z obrębu ewid. Dalny Las, zgodnie z obowiązującym miejscowym planem zagospodarowania przestrzennego gminy Płaska oraz jego zmianami, położone są w liniach rozgraniczających terenów:

- **3 MN/UTL** – tereny projektowanej zabudowy mieszkalnej jednorodzinnej i letniskowej,
- **4 MR/MN** – tereny istniejącej zabudowy zagrodowej z dopuszczeniem realizacji budownictwa jednorodzinnego,
- **8 RP/RZ/RL** – tereny istniejących użytków rolnych i leśnych do pozostawienia w dotychczasowym użytkowaniu.

Przedmiotowe działki, zgodnie z zapisami zawartymi w Studium uwarunkowań i kierunków zagospodarowania przestrzennego gminy Płaska, stanowią część obszaru wsi Dalny Las, które zostały przeznaczone pod następujące funkcje: tereny zabudowy jednorodzinnej, usługowej i zagrodowej, tereny zabudowy jednorodzinnej, letniskowej i zagrodowej, tereny zabudowy jednorodzinnej, zagrodowej, usług turystycznych i usługowej oraz tereny użytkowane rolnicze i leśne.

Potrzeba sporządzenia planu w zakresie określonym na załącznikach graficznych do uchwały jest konsekwencją wniosku złożonego przez właściciela nieruchomości, wynikającego z chęci wykorzystania rezerwy terenowej przewidzianej w Studium.

Zgodnie z art. 14 ust. 5 ustawy o planowaniu i zagospodarowaniu przestrzennym została wykonana analiza dotycząca zasadności przystąpienia do sporządzenia przedmiotowego planu oraz stopnia zgodności przewidywanych rozwiązań z ustaleniami Studium uwarunkowań i kierunków zagospodarowania przestrzennego gminy Płaska.

Analiza zasadności przystąpienia do sporządzenia miejscowego planu zagospodarowania przestrzennego i stopnia zgodności przewidywanych rozwiązań z ustaleniami Studium uwarunkowań i kierunków zagospodarowania przestrzennego gminy Płaska.

Zgodnie z art. 14 ust. 5 ustawy z dnia 27 marca 2003 r. o planowaniu i zagospodarowaniu przestrzennym (Dz. U. z 2022 r. poz. 503 z późn. zm.) została wykonana analiza dotycząca zasadności przystąpienia do sporządzenia miejscowego planu zagospodarowania przestrzennego gminy Płaska dla działek o nr ewid. 43/1, 43/2 i 85/7 z obrębu ewid. Dalny Las oraz stopnia zgodności przewidywanych rozwiązań z ustaleniami Studium uwarunkowań i kierunków zagospodarowania przestrzennego gminy Płaska.

Obowiązujące przeznaczenie:

4 MR/MN – tereny istniejącej zabudowy zagrodowej z dopuszczeniem realizacji budownictwa jednorodzinnego,

3 MN/UTL – tereny projektowanej zabudowy mieszkalnej jednorodzinnej i letniskowej

8 RP/RZ/RL – tereny istniejących użytków rolnych i leśnych do pozostawienia w dotychczasowym użytkowaniu.

Wnioskowane przeznaczenie:

Zmiana obowiązującego miejscowego planu zagospodarowania przestrzennego w zakresie przeznaczenia ich pod zabudowę mieszkaniową.

Zasadność przystąpienia do sporządzenia planu:

Opracowanie planu ma na celu umożliwienie realizacji zamierzeń inwestycyjnych właściciela nieruchomości przy jednoczesnym zagospodarowaniu rezerwy terenu przewidzianej w Studium pod zabudowę.

Przewidywane rozwiązania (funkcje terenu do objęcia zmianą planu):

Tereny zabudowy mieszkaniowej jednorodzinnej.

Określenie stopnia zgodności ze studium.

Działki stanowią część obszaru wsi Dalny Las, które zostały przeznaczone pod następujące funkcje: tereny zabudowy jednorodzinnej, usługowej i zagrodowej, tereny zabudowy jednorodzinnej, letniskowej i zagrodowej, tereny zabudowy jednorodzinnej, zagrodowej, usług turystycznych i usługowej oraz tereny użytkowane rolnicze i leśne.

Zakres prac planistycznych:

Określony w art. 15 ust. 2 jako obowiązkowy.

Skala planu:

Z rozpoznania zasobów geodezyjnych i kartograficznych oraz z zakresu opracowania wynika, że plan powinien być sporządzony (zgodnie z art. 16 ust. 1) na kopii mapy zasadniczej w skali 1:1000.

Załącznik Nr 15 do zarządzenia Nr 388/23

Wójta Gminy Płaska z dnia 8 maja 2023 r.

UCHWAŁA NR
RADY GMINY PŁASKA

z dnia 2023 r.

w sprawie przystąpienia do sporządzenia zmiany miejscowego planu zagospodarowania przestrzennego Gminy Płaska dla działek o nr ewid. 34/22, 34/23, 34/24, 34/25 i 34/26 z obrębu ewid. Macharce

Na podstawie art. 18 ust. 2 pkt 5 ustawy z dnia 8 marca 1990 r. o samorządzie gminnym (Dz. U. z 2023 r. poz. 40 z późn. zm.) oraz art. 14 ust. 1, 2 i 4 ustawy z dnia 27 marca 2003 r. o planowaniu i zagospodarowaniu przestrzennym (Dz. U. z 2022 r. poz. 503 z późn. zm.) uchwala się, co następuje:

§ 1. Przystępuje się do sporządzenia miejscowego planu zagospodarowania przestrzennego Gminy Płaska dla działek o nr ewid. 34/22, 34/23, 34/24, 34/25 i 34/26 z obrębu ewid. Macharce.

§ 2. Granice obszaru objętego uchwałą określone zostały na załączniku, stanowiącym integralną część niniejszej uchwały.

§ 3. Wykonanie uchwały powierza się Wójtowi Gminy Płaska.

§ 4. Uchwała wchodzi w życie z dniem podjęcia.

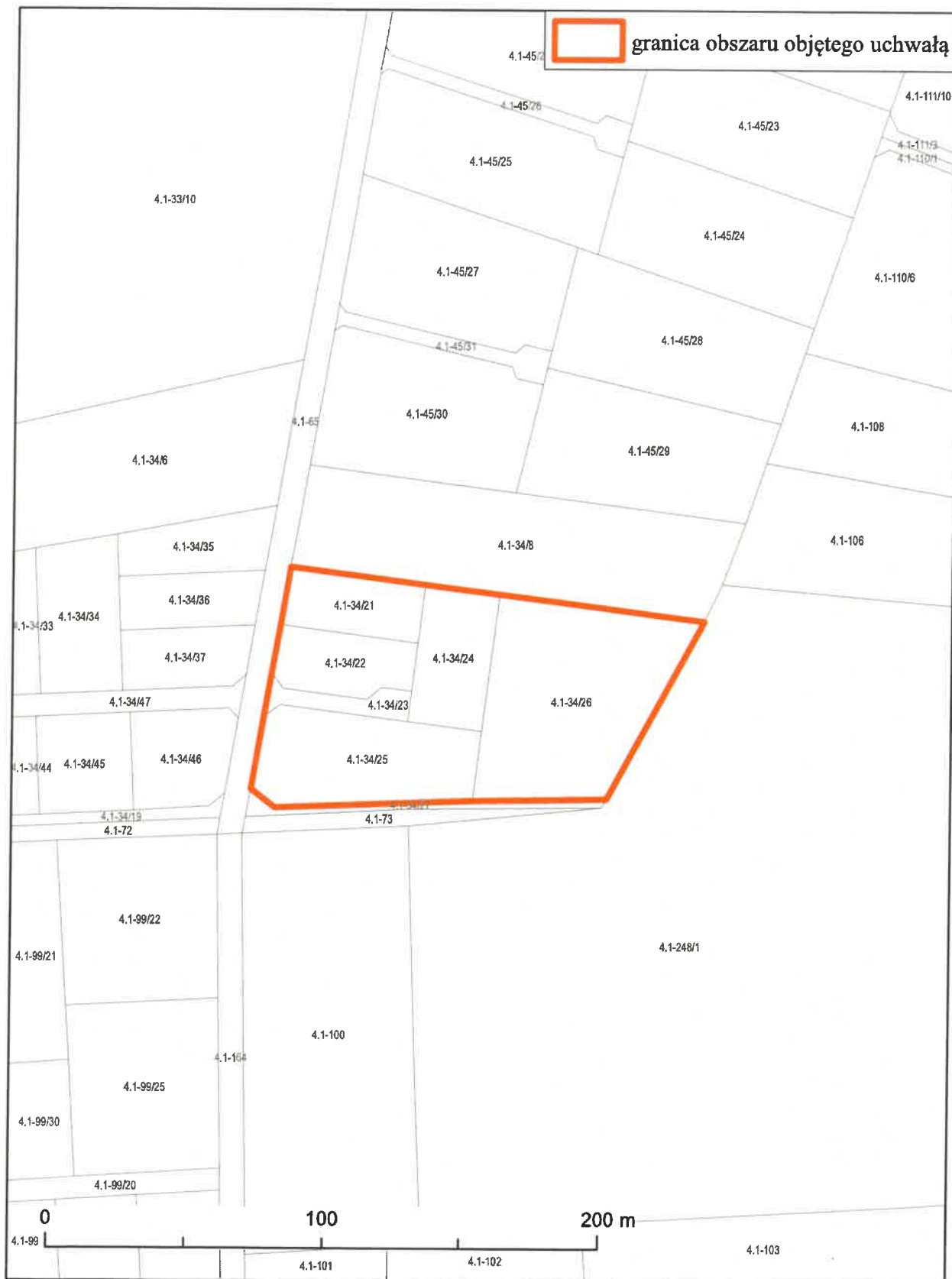
Przewodnicząca Rady Gminy

Alicja Polkowska

Załącznik do uchwały Nr

Rady Gminy Płaska

z dnia 2023 r.



Uzasadnienie

Podstawą do podjęcia uchwały jest art. 18 ust. 2 pkt 15 ustawy z dnia 8 marca 1990 r. o samorządzie gminnym (Dz. U. z 2023 r. poz. 40 z późn. zm.) i art. 14 ust. 1, 2 i 4 ustawy z dnia 27 marca 2003 r. o planowaniu i zagospodarowaniu przestrzennym (Dz. U. z 2022 r. poz. 503 z późn. zm.).

Działki o numerach ewid. 34/22, 34/23, 34/24, 34/25 i 34/26 z obrębu ewid. Macharce, zgodnie z obowiązującym miejscowym planem zagospodarowania przestrzennego gminy Płaska oraz jego zmianami, położone są w liniach rozgraniczających terenów:

- **9 RP/RZ/RL** – tereny istniejących użytków rolnych i leśnych do pozostawienia w dotychczasowym użytkowaniu,

- **MN-2** - teren zabudowy mieszkaniowej jednorodzinnej,

- **U** - teren zabudowy usługowej (usługi wielofunkcyjne).

Przedmiotowe działki, zgodnie z zapisami zawartymi w Studium uwarunkowań i kierunków zagospodarowania przestrzennego gminy Płaska, stanowią część obszaru wsi Macharce wskazanego jako tereny o wybitnych predyspozycjach do rozwoju funkcji turystyczno-wypoczynkowych. Działki zostały przeznaczone pod tereny zabudowy jednorodzinnej, usługowej oraz zagrodowej.

Potrzeba sporządzenia planu w zakresie określonym na załącznikach graficznych do uchwały jest konsekwencją wniosku złożonego przez właścicieli nieruchomości, wynikającego z chęci wykorzystania rezerwy terenowej przewidzianej w Studium oraz zmiany przeznaczenia działek przeznaczonych pod zabudowę usługową.

Zgodnie z art. 14 ust. 5 ustawy o planowaniu i zagospodarowaniu przestrzennym została wykonana analiza dotycząca zasadności przystąpienia do sporządzenia przedmiotowego planu oraz stopnia zgodności przewidywanych rozwiązań z ustaleniami Studium uwarunkowań i kierunków zagospodarowania przestrzennego gminy Płaska.

Analiza zasadności przystąpienia do sporządzenia miejscowego planu zagospodarowania przestrzennego i stopnia zgodności przewidywanych rozwiązań z ustaleniami Studium uwarunkowań i kierunków zagospodarowania przestrzennego gminy Płaska.

Zgodnie z art. 14 ust. 5 ustawy z dnia 27 marca 2003 r. o planowaniu i zagospodarowaniu przestrzennym (Dz. U. z 2022 r. poz. 503 z późn. zm.) została wykonana analiza dotycząca zasadności przystąpienia do sporządzenia miejscowego planu zagospodarowania przestrzennego gminy Płaska dla działek o nr ewid. 34/22, 34/23, 34/24, 34/25 i 34/26 z obrębu ewid. Macharce oraz stopnia zgodności przewidywanych rozwiązań z ustaleniami Studium uwarunkowań i kierunków zagospodarowania przestrzennego gminy Płaska.

Obowiązujące przeznaczenie:

9 RP/RZ/RL – tereny istniejących użytków rolnych i leśnych do pozostawienia w dotychczasowym użytkowaniu,

MN-2 - teren zabudowy mieszkaniowej jednorodzinnej,

U - teren zabudowy usługowej (usługi wielofunkcyjne).

Wnioskowane przeznaczenie:

Zmiana obowiązującego miejscowego planu zagospodarowania przestrzennego w zakresie przeznaczenia działek pod zabudowę mieszkaniową.

Zasadność przystąpienia do sporządzenia planu:

Opracowanie planu ma na celu umożliwienie realizacji zamierzeń inwestycyjnych właścicieli nieruchomości przy jednoczesnym zagospodarowaniu rezerwy terenu przewidzianej w Studium pod zabudowę.

Przewidywane rozwiązania (funkcje terenu do objęcia zmianą planu):

Tereny zabudowy mieszkaniowej jednorodzinnej.

Określenie stopnia zgodności ze studium.

Działki stanowią część obszaru wsi Macharce wskazanego jako tereny o wybitnych predyspozycjach do rozwoju funkcji turystyczno-wypoczynkowych. Działki zostały przeznaczone pod tereny zabudowy jednorodzinnej, usługowej oraz zagrodowej.

Zakres prac planistycznych:

Określony w art. 15 ust. 2 jako obowiązkowy.

Skala planu:

Z rozpoznania zasobów geodezyjnych i kartograficznych oraz z zakresu opracowania wynika, że plan powinien być sporządzony (zgodnie z art. 16 ust. 1) na kopii mapy zasadniczej w skali 1:1000.