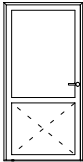
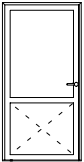



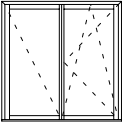


DRZWI WEWNĘTRZNE I ZEWNĘTRZNE

OZNACZENIE DRZWI		D1		D2		D3		D4		D5	
SCHEMAT 1:100											
		L	P	L	P	L	P	L	P	L	P
WYMIARY ZEWNĘTRZNE OŚCIEŻNICY	S	1050		1050		960		880		880	
	H	2060		2060		2060		2060		2060	
WYMIARY W OBRYSIE SKRZYDEŁ	S	950		950		944		844		844	
	H	2030		2030		2030		2030		2030	
PARTER	ŁOŚĆ SZTUK	1	-	1	-	1	-	1	-	-	1
RAZEM SZTUK STOLARKI		1	-	1	-	1	-	1	-	-	1
UWAGI		Aluminiowe z samosmarykacjami wsp. przeciwna ciepła U=1,2-1,4 W/m²K, gips i szkło dla płyt wytrzymała i szarość 90cm		Aluminiowe bez samosmarykacji wsp. przeciwna ciepła U=1,2-1,4 W/m²K, gips i szkło dla płyt wytrzymała i szarość 90cm		Płytkowe izolacyjne		Płytkowe izolacyjne		Płytkowe	

STOLARKA OKIENNA DREWNIANA LUB PCV,
Z PAKIETEM DWU- LUB TRZY-SZYBOWYM,

OZNACZENIE OKNA		O1
SCHEMAT 1:100		
WYMIARY ZEWNĘTRZNE OŚCIEŻNICY	S	1550
	H	1550
PARTER	ŁOŚĆ SZTUK	5
RAZEM SZTUK STOLARKI		5
UWAGI		wsp. U=1,2-1,4 W/m²K